

# Wskaźniki cen produkcji budowlano-montażowej we wrześniu 2022 r.

20.10.2022 r.

 **14,7%**

wzrost cen producentów w budownictwie w porównaniu z wrześniem 2021 r.

Według wstępnych danych, we wrześniu 2022 r. ceny produkcji budowlano-montażowej w porównaniu z analogicznym miesiącem poprzedniego roku wzrosły o 14,7%, a w porównaniu z sierpniem 2022 r. - o 1,4%.

We wrześniu 2022 r. w stosunku do sierpnia 2022 r. zanotowano wzrost cen budowy budynków oraz budowy obiektów inżynierii lądowej i wodnej po 1,5%, a także robót budowlanych specjalistycznych - o 1,0%.

W porównaniu z wrześniem 2021 r. podniesiono ceny budowy budynków o 15,9%, budowy obiektów inżynierii lądowej i wodnej - o 15,1%, jak również robót budowlanych specjalistycznych - o 12,6%.

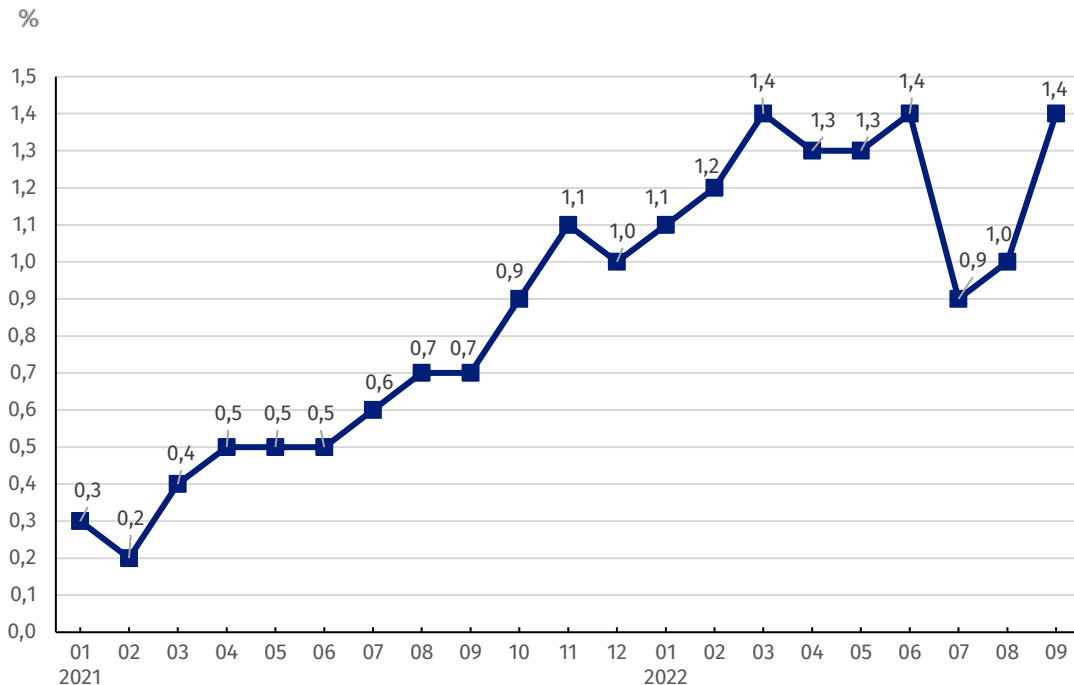
**Tablica 1. Wskaźniki cen produkcji budowlano-montażowej w sierpniu i wrześniu 2022 r.**

WYSZCZEGÓLNIENIE	08 2022		09 2022		01-09 2022
	07 2022=100	analogiczny okres 2021=100	08 2022=100	12 2021=100	01-09 2021=100
<b>OGÓŁEM</b>	<b>101,0*</b>	<b>114,0*</b>	<b>114,7</b>	<b>101,4</b>	<b>111,5</b>
Budowa budynków <sup>a)</sup>	101,0*	115,0*	115,9	101,5	112,6
Budowa obiektów inżynierii lądowej i wodnej <sup>a)</sup>	101,1*	114,2*	115,1	101,5	111,9
Roboty budowlane specjalistyczne	101,0*	112,3*	112,6	101,0	109,8

<sup>a)</sup> Nazwa skrócona według PKD 2007

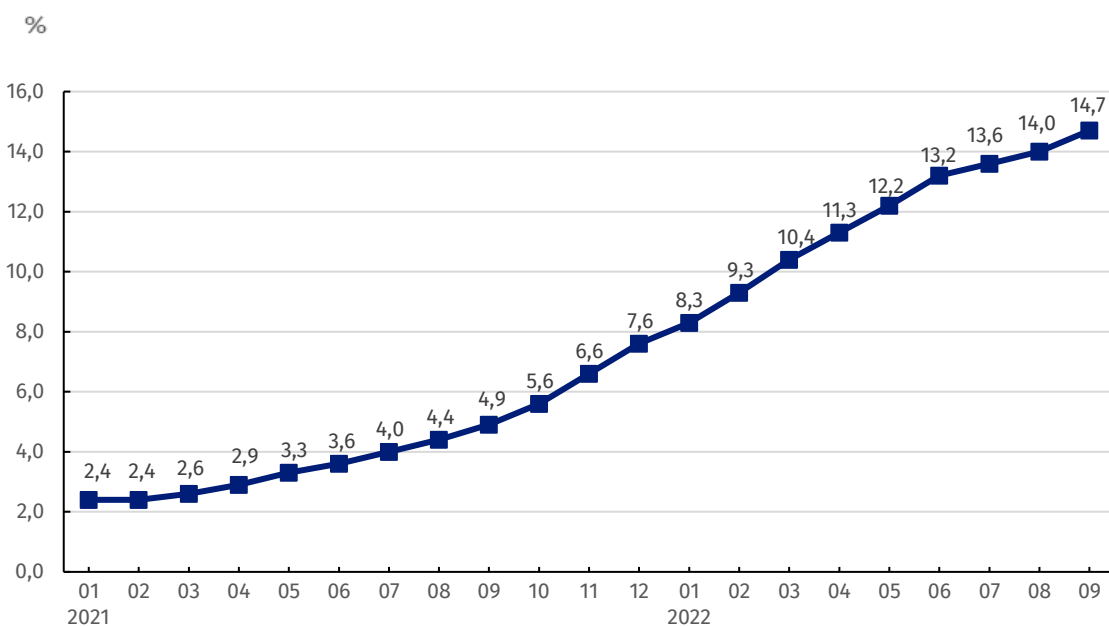
\* Dane zmienione w stosunku do wcześniej opublikowanych.

**Wykres 1. Zmiany cen produkcji budowlano-montażowej w latach 2021-2022 w stosunku do okresu poprzedniego**



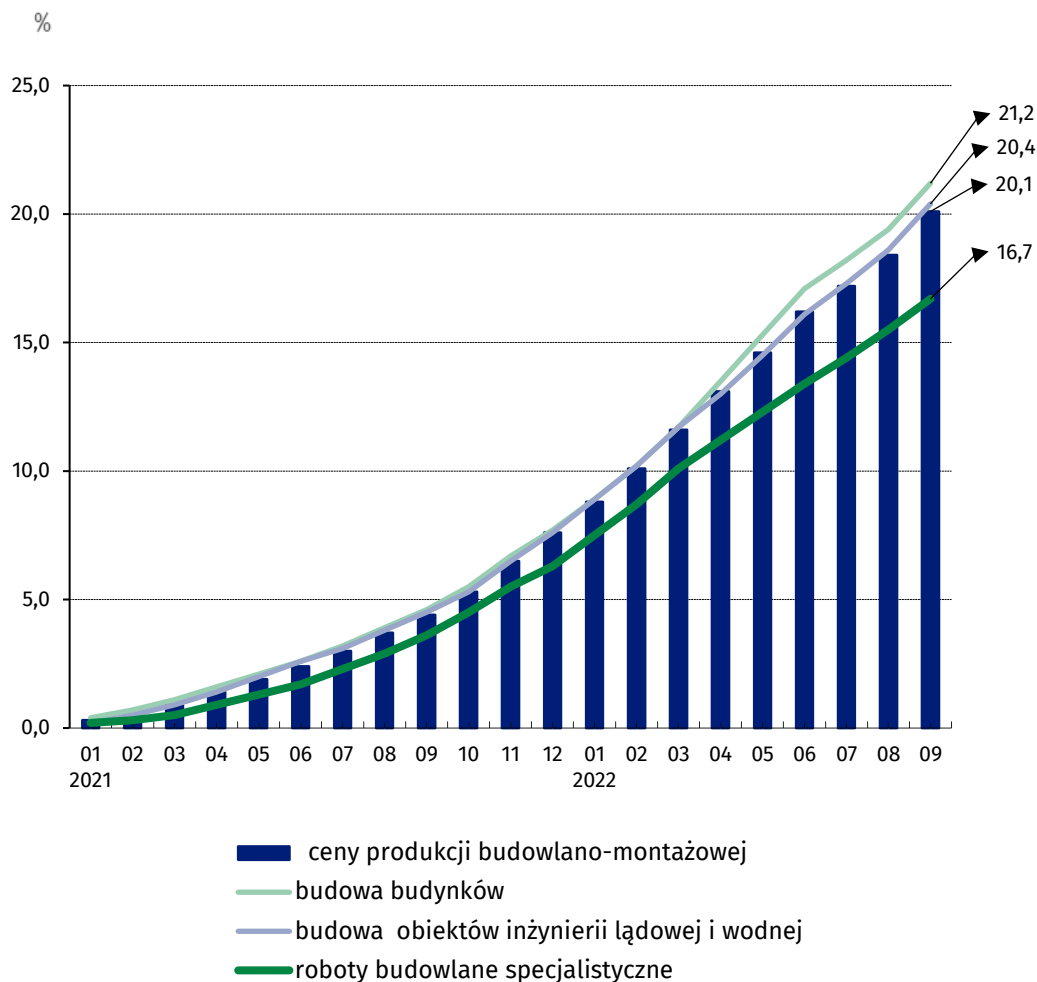
We wrześniu 2022 r. wzrost cen produkcji budowlano-montażowej w stosunku do poprzedniego miesiąca był znacznie wyższy niż w lipcu i sierpniu br.

**Wykres 2. Zmiany cen produkcji budowlano-montażowej w latach 2021-2022 w stosunku do analogicznego okresu roku poprzedniego**



Od marca 2021 r. obserwuje się rosnący trend w dynamice cen produkcji budowlano-montażowej w skali roku

**Wykres 3. Zmiany cen produkcji budowlano-montażowej według działów PKD w latach 2021-2022 w stosunku do grudnia 2020 r.**



Opracowanie merytoryczne:  
**Departament Handlu i Usług**

**Dyrektor Ewa Adach-Stankiewicz**  
Tel: 22 608 31 24

**Wydział Współpracy z Mediami**

Tel: 22 608 38 04

**e-mail: [obslugaprasowa@stat.gov.pl](mailto:obslugaprasowa@stat.gov.pl)**

Rzeczniczka prasowa:  
**Rzecznik Prasowy Prezesa GUS**

**Karolina Banaszek**  
Tel: 695 255 011



[www.stat.gov.pl](http://www.stat.gov.pl)



[@GUS\\_STAT](https://twitter.com/GUS_STAT)



[@GlownyUrzadStatystyczny](https://www.facebook.com/GlownyUrzadStatystyczny)



[gus\\_stat](https://www.instagram.com/gus_stat)



[glownyurządstatystyczny](https://www.youtube.com/glownyurządstatystyczny)



[glownyurządstatystyczny](https://www.linkedin.com/company/glownyurządstatystyczny)

#### **Powiązane opracowania**

[Biuletyn Statystyczny](#)

[Informacje sygnałne](#)

#### **Temat dostępny w bazach danych**

[Dziedzinowa Baza Wiedzy Ceny](#)

[Bank Danych Makroekonomicznych](#)

[Wskaźniki cen \(Obszary tematyczne: Ceny, Handel\)](#)

#### **Ważniejsze pojęcia dostępne w słowniku**

[Wskaźnik cen produkcji budowlano-montażowej](#)