

Wskaźniki cen produkcji budowlano-montażowej w sierpniu 2022 r.

20.09.2022 r.

 **13,8%**

wzrost cen producentów w budownictwie w porównaniu z sierpniem 2021 r.

Według wstępnych danych, w sierpniu 2022 r. ceny produkcji budowlano-montażowej w porównaniu z analogicznym miesiącem poprzedniego roku wzrosły o 13,8%, a w porównaniu z lipcem 2022 r. - o 0,8%.

W sierpniu 2022 r. w stosunku do lipca 2022 r. zanotowano wzrost cen budowy budynków oraz budowy obiektów inżynierii lądowej i wodnej po 0,9%, a także robót budowlanych specjalistycznych - o 0,7%.

W porównaniu z sierpniem 2021 r. podniesiono ceny budowy budynków o 14,9%, budowy obiektów inżynierii lądowej i wodnej - o 14,0%, jak również robót budowlanych specjalistycznych - o 12,1%.

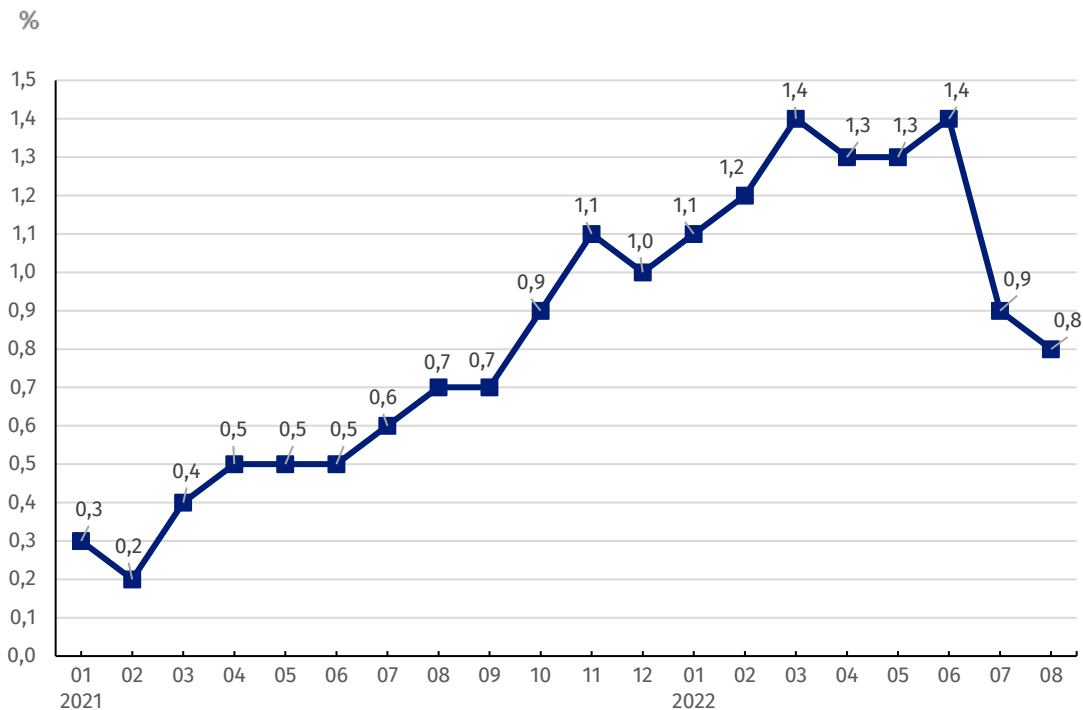
Tablica 1. Wskaźniki cen produkcji budowlano-montażowej w lipcu i sierpniu 2022 r.

WYSZCZEGÓLNIENIE	07 2022		08 2022		01-08 2022	
	06 2022=100	analogiczny okres 2021=100	07 2022=100	12 2021=100	01-08 2021=100	
OGÓŁEM	100,9*	113,6*	113,8	100,8	109,8	111,5
Budowa budynków ^{a)}	100,9*	114,7*	114,9	100,9	110,8	112,3
Budowa obiektów inżynierii lądowej i wodnej ^{a)}	101,0*	113,8*	114,0	100,9	110,0	111,7
Roboty budowlane specjalistyczne	100,9*	111,9*	112,1	100,7	108,4	110,3

^{a)} Nazwa skrócona według PKD 2007

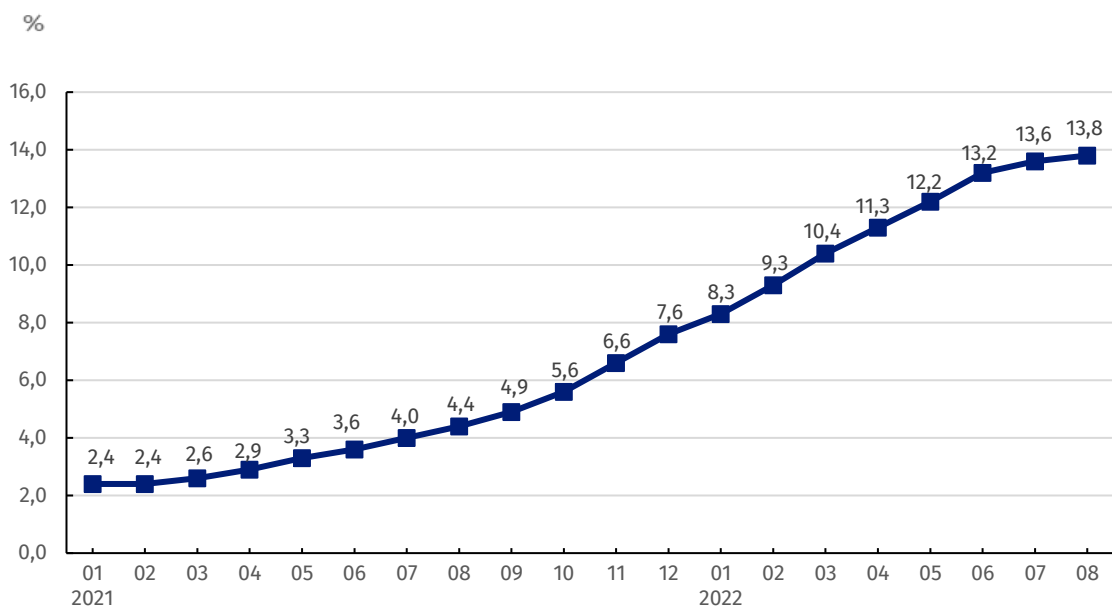
* Dane zmienione w stosunku do wcześniej opublikowanych.

Wykres 1. Zmiany cen produkcji budowlano-montażowej w latach 2021-2022 w stosunku do okresu poprzedniego



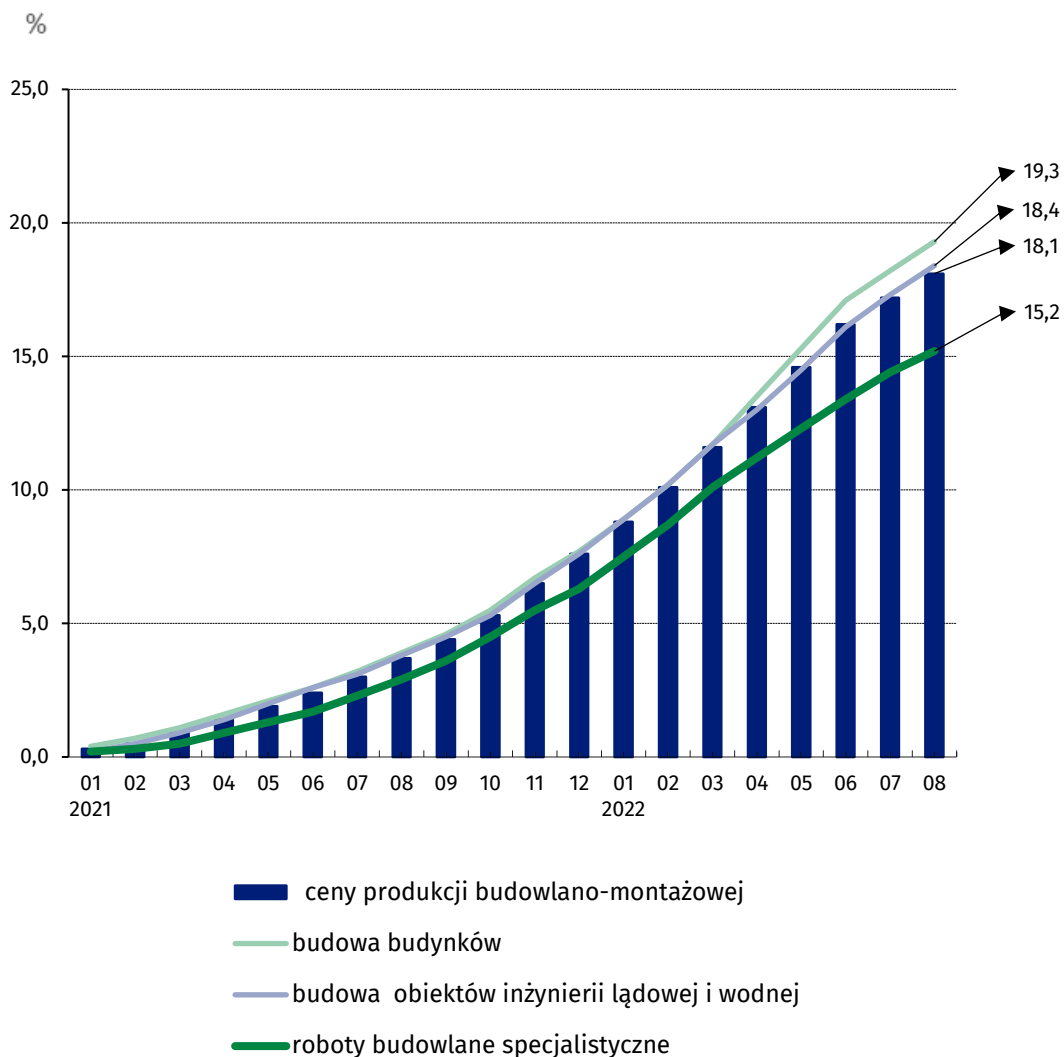
W sierpniu 2022 r., podobnie jak w lipcu 2022 r., wzrost cen produkcji budowlano-montażowej był wolniejszy niż w poprzednich miesiącach

Wykres 2. Zmiany cen produkcji budowlano-montażowej w latach 2021-2022 w stosunku do analogicznego okresu roku poprzedniego



Od marca 2021 r. obserwuje się rosnący trend w dynamice cen produkcji budowlano-montażowej w skali roku

Wykres 3. Zmiany cen produkcji budowlano-montażowej według działów PKD w latach 2021-2022 w stosunku do grudnia 2020 r.



W stosunku do grudnia 2020 r. najbardziej wzrosły ceny budowy budynków

W przypadku cytowania danych Głównego Urzędu Statystycznego prosimy o zamieszczenie informacji: „Źródło danych GUS”, a w przypadku publikowania obliczeń dokonanych na danych opublikowanych przez GUS prosimy o zamieszczenie informacji: „Opracowanie własne na podstawie danych GUS”.

Opracowanie merytoryczne:
Departament Handlu i Usług

Dyrektor Ewa Adach-Stankiewicz

Tel: 22 608 31 24

Wydział Współpracy z Mediami

Tel: 22 608 38 04

e-mail: obslugaprasowa@stat.gov.pl

Rzeczniczka prasowa:

Rzecznik Prasowy Prezesa GUS

Karolina Banaszek

Tel: 695 255 011



www.stat.gov.pl



[@GUS_STAT](https://twitter.com/GUS_STAT)



[@GlownyUrzadStatystyczny](https://www.facebook.com/GlownyUrzadStatystyczny)



[gus_stat](https://www.instagram.com/gus_stat)



[glownyurządstatystyczny](https://www.youtube.com/glownyurządstatystyczny)



[glownyurządstatystyczny](https://www.linkedin.com/company/glownyurządstatystyczny)

Powiązane opracowania

[Biuletyn Statystyczny](#)

[Informacje sygnałne](#)

Temat dostępny w bazach danych

[Dziedzinowa Baza Wiedzy Ceny](#)

[Bank Danych Makroekonomicznych](#)

[Wskaźniki cen \(Obszary tematyczne: Ceny, Handel\)](#)

Ważniejsze pojęcia dostępne w słowniku

[Wskaźnik cen produkcji budowlano-montażowej](#)