

# Wskaźniki cen produkcji budowlano-montażowej w kwietniu 2022 r.

20.05.2022 r.


**11,0%**

wzrost cen producentów w budownictwie w porównaniu z kwietniem 2021 r.

Według wstępnych danych, w kwietniu 2022 r. ceny produkcji budowlano-montażowej w porównaniu z analogicznym miesiącem poprzedniego roku wzrosły o 11,0%, a w porównaniu z marcem 2022 r. - o 1,0%.

W kwietniu 2022 r. w stosunku do marca 2022 r. zanotowano wzrost cen budowy obiektów inżynierii lądowej i wodnej o 1,1%, jak również budowy budynków oraz robót budowlanych specjalistycznych - po 1,0%.

W porównaniu z kwietniem 2021 r. podniesiono ceny budowy budynków i budowy obiektów inżynierii lądowej i wodnej - po 11,3% oraz robót budowlanych specjalistycznych - o 10,2%.

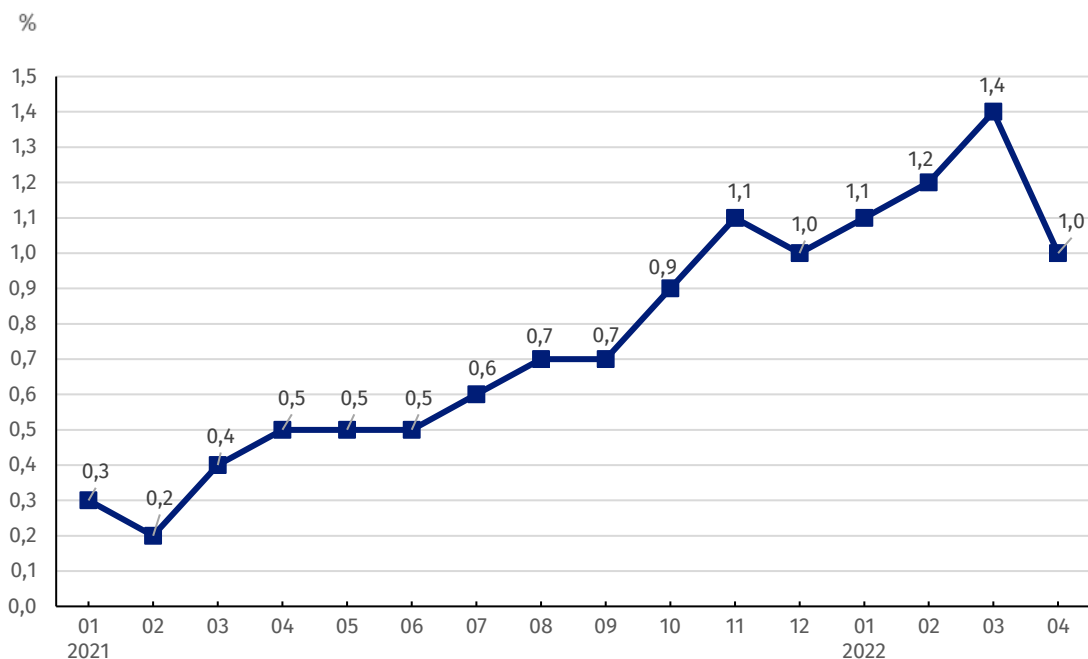
**Tablica 1. Wskaźniki cen produkcji budowlano-montażowej w marcu i kwietniu 2022 r.**

WYSZCZEGÓLNIENIE	03 2022		04 2022		01-04 2022	
	02 2022=100	analogiczny okres 2021=100	03 2022=100	12 2021=100	01-04 2021=100	
<b>OGÓŁEM</b>	<b>101,4</b>	<b>110,4</b>	<b>111,0</b>	<b>101,0</b>	<b>104,7</b>	<b>109,8</b>
Budowa budynków <sup>a)</sup>	101,4	110,8	111,3	101,0	104,7	110,1
Budowa obiektów inżynierii lądowej i wodnej <sup>a)</sup>	101,4	110,7*	111,3	101,1	104,9	110,1
Roboty budowlane specjalistyczne	101,3	109,5*	110,2	101,0	104,5	108,9

<sup>a)</sup> Nazwa skrócona według PKD 2007

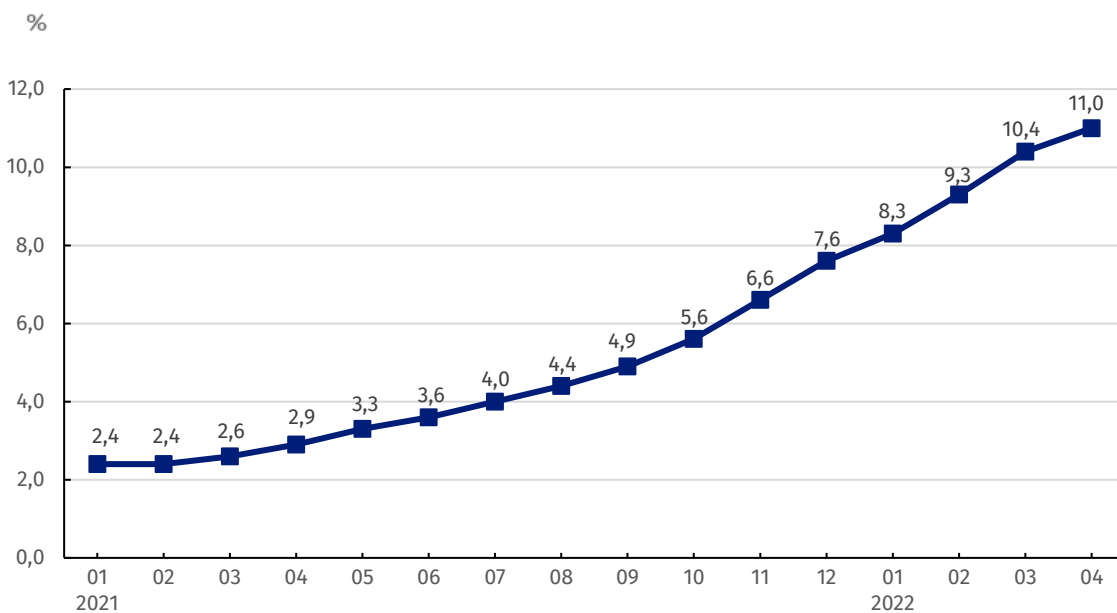
\* Dane zmienione w stosunku do wcześniej opublikowanych.

**Wykres 1. Zmiany cen produkcji budowlano-montażowej w latach 2021-2022 w stosunku do okresu poprzedniego**



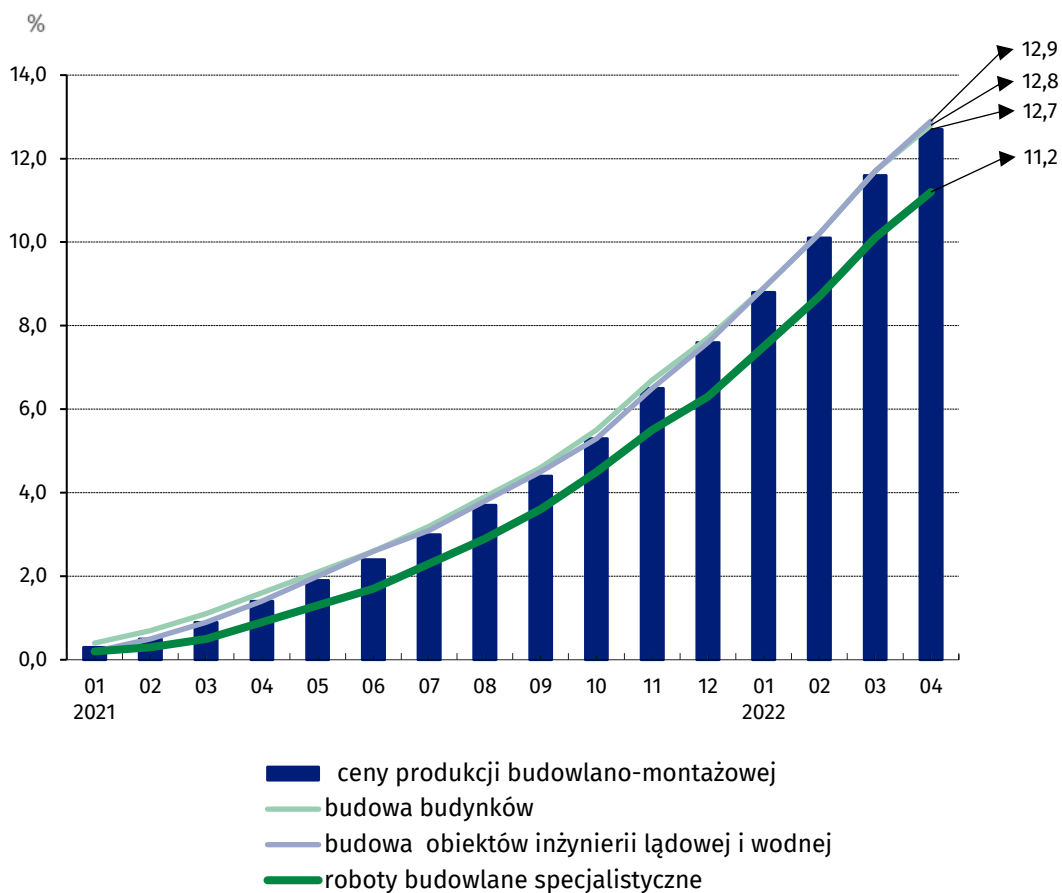
W kwietniu 2022 r. w stosunku do marca 2022 r. wzrost cen produkcji budowlano-montażowej był wolniejszy niż w trzech poprzednich miesiącach

**Wykres 2. Zmiany cen produkcji budowlano-montażowej w latach 2021-2022 w stosunku do analogicznego okresu roku poprzedniego**



Od marca 2021 r. obserwuje się rosnący trend w dynamice cen produkcji budowlano-montażowej w skali roku

**Wykres 3. Zmiany cen produkcji budowlano-montażowej według działów PKD w latach 2021-2022 w stosunku do grudnia 2020 r.**



Od stycznia 2021 r. w podobnej skali rosną ceny budowy budynków oraz obiektów inżynierii lądowej i wodnej

W przypadku cytowania danych Głównego Urzędu Statystycznego prosimy o zamieszczenie informacji: „Źródło danych GUS”, a w przypadku publikowania obliczeń dokonanych na danych opublikowanych przez GUS prosimy o zamieszczenie informacji: „Opracowanie własne na podstawie danych GUS”.

Opracowanie merytoryczne:  
**Departament Handlu i Usług**

**Dyrektor Ewa Adach-Stankiewicz**

Tel: 22 608 31 24

**Wydział Współpracy z Mediami**

Tel: 22 608 38 04

**e-mail: [obslugaprasowa@stat.gov.pl](mailto:obslugaprasowa@stat.gov.pl)**

Rzeczniczka prasowa:

**Rzecznik Prasowy Prezesa GUS**

**Karolina Banaszek**

Tel: 695 255 011



[www.stat.gov.pl](http://www.stat.gov.pl)



[@GUS\\_STAT](https://twitter.com/GUS_STAT)



[@GlownyUrzadStatystyczny](https://www.facebook.com/GlownyUrzadStatystyczny)



[gus\\_stat](https://www.instagram.com/gus_stat)



[glownyurządstatystycznygus](https://www.youtube.com/glownyurządstatystyczny)



[glownyurządstatystyczny](https://www.linkedin.com/company/glownyurządstatystyczny)

#### **Powiązane opracowania**

[Biuletyn Statystyczny](#)

[Informacje sygnałne](#)

#### **Temat dostępny w bazach danych**

[Dziedzinowa Baza Wiedzy Ceny](#)

[\\_Bank Danych Makroekonomicznych](#)

[Wskaźniki cen \(Obszary tematyczne: Ceny, Handel\)](#)

#### **Ważniejsze pojęcia dostępne w słowniku**

[Wskaźnik cen produkcji budowlano-montażowej](#)