

Wskaźniki cen produkcji budowlano-montażowej w kwietniu 2020 r.

21.05.2020 r.



wzrost cen producentów w budownictwie w porównaniu z kwietniem 2019 r.

Według wstępnych danych w kwietniu 2020 r. ceny produkcji budowlano-montażowej w porównaniu z analogicznym miesiącem poprzedniego roku wzrosły o 2,8% a w porównaniu z marcem 2020 r. o 0,2%.

W stosunku do poprzedniego miesiąca zanotowano wzrost cen budowy budynków oraz budowy obiektów inżynierii lądowej i wodnej (po 0,2%). Ceny robót budowlanych specjalistycznych wzrosły (o 0,1%).

W porównaniu z kwietniem 2019 r. podniesiono ceny budowy budynków (o 3,2%), budowy obiektów inżynierii lądowej i wodnej (o 2,6%) oraz robót budowlanych specjalistycznych (o 2,5%).

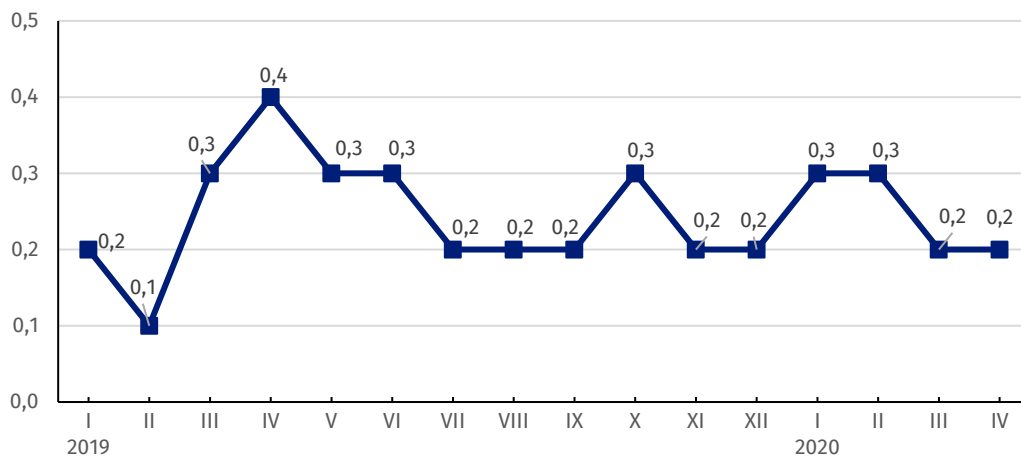
Tablica 1. Wskaźniki cen produkcji budowlano-montażowej w kwietniu 2020 r.

WYSZCZEGÓLNIENIE	III 2020=100		IV 2020=100		I-IV 2020	
	II 2020=100	analogiczny okres 2019=100	III 2020=100	XII 2019=100	I-IV 2019	
OGÓŁEM	100,2	103,0	102,8	100,2	101,0	102,9
Budowa budynków ^{a)}	100,2	103,5	103,2	100,2	101,0	103,5
Budowa inżynierii lądowej i wodnej ^{a)}	100,2	102,8	102,6	100,2	100,9	102,8
Roboty budowlane specjalistyczne	100,2*	102,6*	102,5	100,1	100,8	102,6

^{a)} Nazwa skrócona według PKD 2007

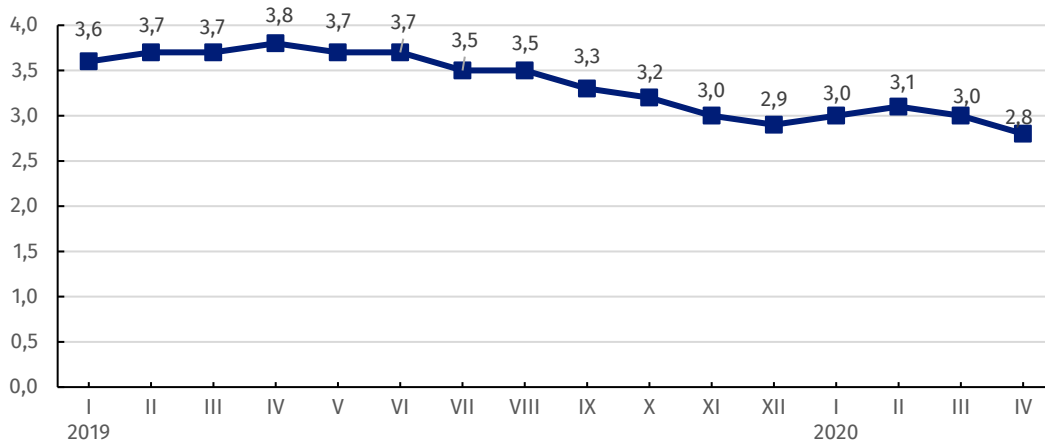
* Dane zmienione w stosunku do wcześniej opublikowanych.

Wykres 1. Zmiany cen produkcji budowlano-montażowej w latach 2019-2020 w stosunku do okresu poprzedniego (w %)



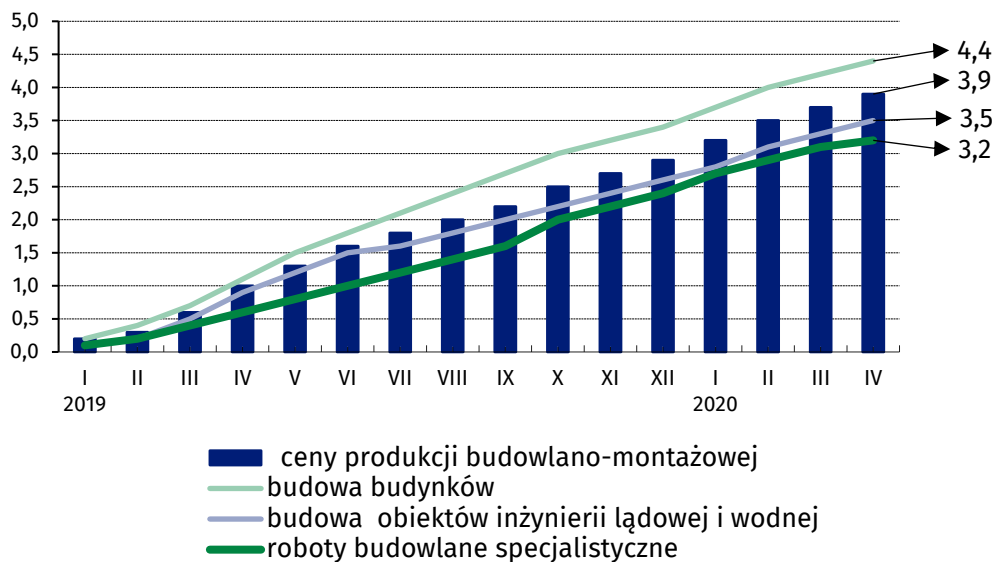
W kwietniu 2020 r., podobnie jak w marcu br., ceny produkcji budowlano-montażowej wzrosły w stosunku do poprzedniego miesiąca o 0,2%

Wykres 2. Zmiany cen produkcji budowlano-montażowej w latach 2019-2020 w stosunku do analogicznego okresu roku poprzedniego (w %)



W kwietniu br. ceny produkcji budowlano-montażowej w skali roku wzrosły o 2,8%

Wykres 3. Zmiany cen produkcji budowlano-montażowej według działów PKD w latach 2019-2020 w stosunku do XII 2018 r. (w %)



W kwietniu br. w stosunku do XII 2018 r. najwyższy wzrost cen zanotowano w dziale budowa budynków

Opracowanie merytoryczne:
Departament Handlu i Usług
Dyrektor Ewa Adach-Stankiewicz
Tel: 22 608 31 24

Rzeczposzechnianie:
Rzecznik Prasowy Prezesa GUS
Karolina Banaszek
Tel: 695 255 011

Wydział Współpracy z Mediami

Tel: 22 608 34 91, 22 608 38 04

e-mail: obslugaprasowa@stat.gov.pl



www.stat.gov.pl



@GUS_STAT



@GlownyUrzadStatystyczny

Powiązane opracowania

[Biuletyn Statystyczny](#)

[Informacje sygnałne](#)

Temat dostępny w bazach danych

[Dziedzinowa Baza Wiedzy Ceny](#)

[Bank Danych Makroekonomicznych](#)

[Wskaźniki cen \(Obszary tematyczne: Ceny, Handel\)](#)

Ważniejsze pojęcia dostępne w słowniku

[Wskaźnik cen produkcji budowlano-montażowej](#)