



GŁÓWNY URZĄD STATYSTYCZNY
CENTRAL STATISTICAL OFFICE

WYPADKI PRZY PRACY
W 2008 R.

ACCIDENTS AT WORK
IN 2008

**Statistical
Information
and Elaborations**

**Informacje
i opracowania
statystyczne**

Warszawa 2009

Opracowanie publikacji
Preparation of the publication

GUS, Departament Pracy i Warunków Życia
CSO, Labour and Living Conditions Division

kierujący
supervisor

Agnieszka Zgierska
Dyrektor Departamentu
Pracy i Warunków Życia
*Director of the Labour and Living
Conditions Division*

zespół
team

Maria Basta, Irena Wujek,
Bożenna Wiśniewska-Mulawa

tłumaczenie
translation

Irena Skrzypczak

opracowanie techniczne składu
technical preparation of typesetting

Beata Brzezińska, Halina Kamińska

wykresy
graphs

Andrzej Kajkowski

Okładka
Cover

Zakład Wydawnictw Statystycznych
Statistical Publishing Establishment

ISSN 1506-7920

Publikacja dostępna na http://www.stat.gov.pl/gus/praca_ludnosc_PLK_HTML.htm
Publication available on http://www.stat.gov.pl/gus/praca_ludnosc_PLK_HTML.htm

PRZEDMOWA

Oddajemy do rąk Państwa publikację, która zawiera informacje o wypadkach przy pracy osób pracujących w gospodarce narodowej w latach 2005–2008.

Podstawą działań profilaktycznych i odpowiedniej polityki w dziedzinie poprawy warunków pracy jest ocena stanu w zakresie wypadków przy pracy oraz analiza ich przyczyn i okoliczności.

Dane o wypadkach przy pracy poza indywidualnymi gospodarstwami w rolnictwie uzyskiwane są ze statystycznej karty wypadku przy pracy.

Statystyczna karta wypadku przy pracy umożliwia analizę rozmiarów, struktury, przyczyn oraz konsekwencji wypadków przy pracy w różnorodnych przekrojach.

Publikacja składa się z uwag metodycznych, syntezy wyników badań oraz tablic statystycznych i wykresów.

Obecna edycja, w stosunku do poprzednich, stanowi kontynuację części informacji charakteryzujących poszkodowanego, skutki wypadków i absencję. W stosunku do pozostałych zaprezentowanych informacji, zwłaszcza charakteryzujących wypadek i jego przebieg, jest kolejną edycją od momentu zmiany systemu zbierania tych informacji, tj. **od 1 stycznia 2005 r.**

Wszystkich zainteresowanych tematyką wypadków przy pracy zapraszamy do analizy bardziej szczegółowych materiałów, opracowanych w formie tabulogramów, które znajdują się w Departamencie Statystyki Społecznej lub przygotowywanych każdorazowo wszelkich skorelowanych informacji, zawartych w karcie wypadku, dostosowanych do potrzeb zamawiającego.

Publikacja została przygotowana przez pracowników Wydziału Kosztów i Warunków Pracy w Departamencie Pracy i Warunków Życia oraz przy współudziale Centralnego Ośrodka Informatyki Statystycznej – w Radomiu.

Będziemy zobowiązani za wszelkie uwagi i sugestie dotyczące zamieszczonych tablic, które chcielibyśmy prezentować w kolejnych edycjach publikacji.

Agnieszka Zgierska
Dyrektor
Departamentu Pracy i Warunków Życia

PREFACE

We present a publication which includes information on accidents at work of persons employed in national economy in the years 2005–2008.

The assessment of the scope of accident at work and analysis of their causes and circumstances creates a base for prophylactic actions and adequate policy in order to improve working conditions.

Data on accidents at work (with exception of individual agricultural farms) are gathered through a statistical card on accidents at work.

Statistical sheet on accidents at work allows analysis on the scope, structure, causes, and consequences of accidents at work in various divisions and aggregations.

Publication consists of methodological issues, results of surveys – synthesis and statistical tables and graphs.

Compared to the previous ones, the current issue comprises continuation of the part of information characterizing the injured, consequences of accidents, and absenteeism. Concerning other presented information, particularly the one characterising an accidents and their courses, it is the next publication issued after the change of the information gathering system, i.e. since January 1, 2005.

Everyone interested in the issue of accidents at work is invited to analyse the more detailed materials in the form of tabulations, which are available in the Labour and Living Conditions Division or individually prepared any correlated information included in accident sheet, accordingly to a request.

The publication has been worked in the Labour and Living Conditions Division by the staff of the Labour Cost and Working Conditions with co-operation of the Computing Centre in Radom.

We shall appreciate any comments and suggestions related to the tables incorporated in this publication, which we would like to present in the editions of the publication.

Agnieszka Zgierska
Director of the Labour and Living
Conditions Division

Warsaw, October, 2009

SPIS TREŚCI

| | Tabl. | Str. |
|---|-------|------|
| PRZEDMOWA | x | 3 |
| UWAGI METODYCZNE | x | 7 |
| I. Źródło i zakres danych | x | 7 |
| II. Objaśnienia podstawowych pojęć | x | 8 |
| WYNIKI BADANIA – SYNTEZA | x | 13 |
| TABLICE | | |
| Poszkodowani w wypadkach przy pracy według skutków wypadków i płci oraz liczba dni niezdolności do pracy spowodowana tymi wypadkami | 1 | 21 |
| Poszkodowani w wypadkach przy pracy według sektorów własności w 2008 r. | 2 | 24 |
| Poszkodowani w wypadkach przy pracy według absencji spowodowanej wypadkami przy pracy w 2008 r. | 3 | 26 |
| Poszkodowani w wypadkach przy pracy według wielkości jednostek lokalnych w 2008 r. | 4 | 27 |
| Wypadki przy pracy oraz liczba osób poszkodowanych w tych wypadkach | 5 | 28 |
| Poszkodowani w wypadkach przy pracy według miesiąca, w którym zdarzył się wypadek przy pracy oraz skutków wypadków w 2008 r. | 6 | 31 |
| Poszkodowani w wypadkach przy pracy według wieku w 2008 r. | 7 | 33 |
| Poszkodowani w wypadkach przy pracy według stażu pracy w 2008 r. | 8 | 39 |
| Poszkodowani w wypadkach przy pracy według wybranych grup wykonywanych zawodów w 2008 r. | 9 | 45 |
| Przyczyny wypadków przy pracy w 2008 r. | 10 | 53 |
| Poszkodowani w wypadkach przy pracy według wydarzeń, będących odchyleniem od stanu normalnego, powodujących wypadki w 2008 r. | 11 | 56 |
| Poszkodowani w wypadkach przy pracy według wydarzeń powodujących uraz w 2008 r. | 12 | 59 |
| Poszkodowani w wypadkach przy pracy według wykonywanych przez poszkodowanego w chwili wypadku w 2008 r. | 13 | 62 |
| Poszkodowani w wypadkach przy pracy według miejsca powstania wypadku w 2008 r. | 14 | 68 |
| Poszkodowani w wypadkach przy pracy według grup umiejscowienia urazu w 2008 r. | 15 | 74 |
| Poszkodowani w wypadkach przy pracy według rodzaju urazu w 2008 r. | 16 | 75 |
| Wydarzenia powodujące uraz u osoby poszkodowanej według miejsca powstania wypadku w 2008 r. | 17 | 76 |
| Wydarzenia powodujące uraz u osoby poszkodowanej według czynności wykonywanej przez poszkodowanego w chwili wypadku w 2008 r. ... | 18 | 80 |
| Przyczyny wypadków przy pracy według wydarzeń powodujących uraz u osoby poszkodowanej w 2008 r. | 19 | 86 |
| Przyczyny wypadków przy pracy według czynności wykonywanych przez poszkodowanego w chwili wypadku w 2008 r. | 20 | 90 |
| Czynnik materialny związany z czynnością wykonywaną przez poszkodowanego w chwili wypadku według czynności wykonywanej przez poszkodowanego w 2008 r. | 21 | 94 |
| Wydarzenia będące odchyleniem od stanu normalnego, powodujące wypadki przy pracy według czynnika materialnego związanego z tymi wydarzeniami w 2008 r. | 22 | 98 |
| Wydarzenia powodujące uraz u osoby poszkodowanej w wypadku przy pracy według czynnika materialnego będącego źródłem tego urazu w 2008 r. | 23 | 102 |
| Poszkodowani w wypadkach przy pracy według skutków wypadków i płci oraz liczba dni niezdolności do pracy spowodowana tymi wypadkami według województw | 24 | 106 |
| Poszkodowani w wypadkach przy pracy według skutków wypadków i płci oraz liczba dni niezdolności do pracy spowodowana tymi wypadkami według regionów, województw, podregionów i powiatów | 25 | 107 |
| Poszkodowani w wypadkach przy pracy według wielkości jednostek lokalnych oraz województw w 2008 r. | 26 | 117 |
| Przyczyny wypadków przy pracy według województw w 2008 r. | 27 | 118 |
| Poszkodowani w wypadkach przy pracy według wydarzeń będących odchyleniem od stanu normalnego, powodujących wypadki przy pracy według województw w 2008 r. | 28 | 119 |
| Poszkodowani w wypadkach przy pracy według wydarzeń powodujących urazy oraz województw w 2008 r. | 29 | 120 |
| Poszkodowani w wypadkach przy pracy według absencji spowodowanej wypadkami przy pracy oraz województw w 2008 r. | 30 | 121 |
| Poszkodowani w wypadkach przy pracy według wybranych sekcji i województw w 2008 r. | 31 | 122 |
| Szacunkowe straty materialne oraz straty czasu pracy innych osób spowodowane wypadkami przy pracy według sekcji i województw w 2008 r. | 32 | 123 |
| Wypadki przy pracy osób prowadzących działalność gospodarczą i osób z nimi współpracujących według województw | 33 | 125 |
| Wypadki przy pracy w gospodarstwach indywidualnych w rolnictwie według wydarzeń powodujących urazy wypadkowe oraz według województw | 34 | 126 |
| Poszkodowani w wypadkach przy pracy zaistniałych w danym roku według sekcji gospodarki narodowej | 35 | 127 |
| ANEKS – dane prezentowane według Polskiej Klasyfikacji Działalności (PKD) wprowadzonej rozporządzeniem Rady Ministrów z dnia 24 grudnia 2007 r. (Dz. U. Nr 251, poz. 1885), obowiązującej od 1 stycznia 2008 r. | | |
| Poszkodowani w wypadkach przy pracy według skutków wypadków i płci oraz liczba dni niezdolności do pracy spowodowana tymi wypadkami | 1 | 128 |
| Przyczyny wypadków przy pracy w 2008 r. | 2 | 132 |
| Poszkodowani w wypadkach przy pracy według wydarzeń powodujących uraz oraz według skutków wypadków w 2008 r. | 3 | 134 |
| Poszkodowani w wypadkach przy pracy według skutków wypadków w podmiotach gospodarczych o liczbie pracujących powyżej 9 osób | 4 | 136 |
| WYKRESY | | |
| Poszkodowani w wypadkach przy pracy ogółem na 1000 pracujących według województw (poza gospodarstwami indywidualnymi w rolnictwie) | x | 44 |
| Poszkodowani w śmiertelnych wypadkach przy pracy na 1000 pracujących według województw (poza gospodarstwami indywidualnymi w rolnictwie) | x | 44 |
| Wydarzenia powodujące urazy według przyczyn w 2008 r. | x | 44 |
| Poszkodowani w wypadkach przy pracy na 1000 pracujących według sekcji w 2008 r. | x | 44 |
| Przyczyny wypadków przy pracy według czynności wykonywanych przez poszkodowanego w chwili wypadku w 2008 r. | x | 74 |
| Poszkodowani w wypadkach przy pracy według dni niezdolności do pracy według sekcji w 2008 r. | x | 74 |
| Poszkodowani w wypadkach przy pracy według stażu pracy w 2008 r. | x | 74 |

CONTENTS

| | Table | Page |
|--|-------|------|
| PREFACE | x | 4 |
| METHODOLOGICAL NOTES | x | 10 |
| I. Source and scope of data | x | 10 |
| II. Main definitions | x | 11 |
| RESULTS OF SURVEYS – SYNTHESIS | x | 17 |
| TABLES | | |
| Persons injured in occupational accidents by consequences of the accidents and sex and the number of days incapacity to work caused by accidents | 1 | 21 |
| Persons injured in occupational accidents by sectors of ownership in 2008 | 2 | 24 |
| Persons injured in occupational accidents by absenteeism resulting from occupational accidents in 2008 | 3 | 26 |
| Persons injured in occupational accidents by local units in 2008 | 4 | 27 |
| Accidents at work and persons injured in the occupational accidents | 5 | 28 |
| Persons injured in occupational accidents by month of the accidents and consequences of accidents in 2008 | 6 | 31 |
| Persons injured in occupational accidents by age in 2008 | 7 | 33 |
| Persons injured in occupational accidents by work seniority in 2008 | 8 | 39 |
| Persons injured in occupational accidents by selected groups of occupations in 2008 | 9 | 45 |
| Causes of the occupational accidents in 2008 | 10 | 53 |
| Persons injured in occupational accidents by deviations, consequences of accidents in 2008 | 11 | 56 |
| Persons injured in occupational accidents by contact – mode of injury in 2008 | 12 | 59 |
| Persons injured in occupational accidents by the specific physical activity performed by the victim at the moment of accident in 2008 | 13 | 62 |
| Persons injured in occupational accidents by working environment in 2008 | 14 | 68 |
| Persons injured in occupational accidents by part of body injured in 2008 | 15 | 74 |
| Persons injured in occupational accidents by type of injury in 2008 | 16 | 75 |
| Contact - mode of injury by working environment of the accident in 2008 | 17 | 76 |
| Contact - mode of injury by specific physical activity performed by the victim at the moment of the accident in 2008 | 18 | 80 |
| Causes of the occupational accidents by contact-mode of injury in 2008 | 19 | 86 |
| Causes of the occupational accidents by activities performed by the persons injured at the time of the accident in 2008 | 20 | 90 |
| Material agent of the specific physical activity performed at the time of the accident by specific physical activity in 2008 | 21 | 94 |
| Deviations by material agent of the deviations in 2008 | 22 | 98 |
| Contact - mode of injury by material agent of contact - mode of injury in 2008 | 23 | 102 |
| Persons injured in occupational accidents by consequences of the accidents and sex and the number of days incapacity to work caused by accidents by voivodships | 24 | 106 |
| Persons injured in occupational accidents by consequences of the accidents and sex and the number of days incapacity to work caused by accidents by regions, voivodships, subregions and powiats | 25 | 107 |
| Persons injured in occupational accidents by local units and voivodships in 2008 | 26 | 117 |
| Causes of occupational accidents by voivodships in 2008 | 27 | 118 |
| Persons injured in occupational accidents by deviations caused the accidents and voivodships in 2008 | 28 | 119 |
| Persons injured in occupational accidents by contact – mode of injury and voivodships in 2008 | 29 | 120 |
| Persons injured in occupational accidents by absenteeism resulted from occupational accidents and voivodships in 2008 | 30 | 121 |
| Persons injured in occupational accidents by selected sections and voivodships in 2008 | 31 | 122 |
| Estimated material losses and losses of working time of other persons caused by accidents at work by sections and voivodships in 2008 | 32 | 123 |
| Accidents at work of persons conducting economic activities and persons cooperating with them by voivodships | 33 | 125 |
| Occupational accidents on private farms in agriculture by contact – mode of injury and voivodships | 34 | 126 |
| Persons injured in occupational accidents totalled in a given year by sections of the national economy | 35 | 127 |
| ANNEX – data are presented by the Polish Classification of Activities (PKD) introduced by the decree of the Council of Ministers order of 24th December 2007 (Journal of Laws No. 251, item 1885) binding since 1st January 2008 | | |
| Persons injured in occupational accidents by consequences of the accidents and sex and the number of days incapacity to work caused by accidents | 1 | 128 |
| Causes of occupational accidents in 2008 | 2 | 132 |
| Persons injured in occupational accidents by contact - mode of injury and consequences of accidents in 2008 | 3 | 134 |
| Persons injured in occupational accidents by consequences of the accidents in economic entities employing more than 9 persons | 4 | 136 |
| GRAPHS | | |
| Persons injured in accidents at work total per 1000 persons employed by voivodships (excluding private farms in agriculture) | x | 44 |
| Persons injured in fatal accidents at work per 1000 persons employed by voivodships (excluding private farms in agriculture) | x | 44 |
| Contact - mode of injury by causes in 2008 | x | 44 |
| Persons injured in accidents at work per 1000 employed by sections in 2008 | x | 44 |
| Causes of the occupational accidents by activities performed by the persons injured at the time of the accident in 2008 | x | 74 |
| Persons injured in accidents at work by the number of days incapacity to work by section in 2008 | x | 74 |
| Persons injured in occupational accidents at work by work seniority in 2008 | x | 74 |

UWAGI METODYCZNE

I. Źródło i zakres danych

Opracowanie zawiera informacje o wypadkach przy pracy osób pracujących w całej gospodarce narodowej w latach 2005–2008 z wyjątkiem jednostek budżetowych prowadzących działalność w zakresie obrony narodowej i bezpieczeństwa publicznego, w których informacje dotyczą tylko pracowników cywilnych.

Dane o wypadkach przy pracy, poza indywidualnymi gospodarstwami rolnymi (tabl. 1–32 i 35), uzyskiwane są ze statystycznej karty wypadku przy pracy. Podstawę prawną badania wypadków przy pracy w 2008 r. stanowi rozporządzenie Rady Ministrów z dnia 9 października 2007 r. (Dz. U. Nr 210, poz. 1551) w sprawie programu badań statystycznych statystyki publicznej na 2008 r.

Badaniem statystycznym objęte są wszystkie wypadki przy pracy, jak również wypadki traktowane na równi z wypadkami przy pracy, niezależnie od tego czy na karcie wykazana została niezdolność do pracy, czy nie (z powodu np. hospitalizacji poszkodowanego, czy odmowy przyjęcia zwolnienia lekarskiego).

Dane o wypadkach przy pracy charakteryzują osoby, które uległy wypadkom indywidualnym i zbiorowym.

Za jeden wypadek przy pracy liczy się wypadek każdej pracującej osoby, poszkodowanej w wypadku indywidualnym, jak również zbiorowym.

Wskaźnik wypadkowości jest to liczba osób poszkodowanych przypadających na 1000 pracujących; do obliczenia wskaźnika przyjęto przeciętną liczbę pracujących obliczoną jako średnią arytmetyczną 2 stanów w dniu 31 XII, tj. z roku poprzedzającego rok badany i z roku badanego, bez przeliczania niepełnozatrudnionych na pełnozatrudnionych.

Wszystkie informacje (poza tabl. 35) dotyczą wypadków przy pracy **zgłoszonych w danym roku. Jedynie w tabl. 35** podano informacje o wypadkach przy pracy **zaistniałych w latach 2006 i 2007.**

Wypadki przy pracy **w indywidualnych gospodarstwach rolnych** (tabl. 34) rejestrowane były przez Zakład Ubezpieczeń Społecznych, a od drugiego kwartału 1992 r. przez oddziały Kasy Rolniczego Ubezpieczenia Społecznego i dotyczą tylko tych wypadków, w wyniku których poszkodowani otrzymali w danym roku jednorazowe odszkodowanie z tytułu stałego lub długotrwałego uszczerbku na zdrowiu.

Informacje o dniach niezdolności do pracy obejmują łączną kalendarzową liczbę dni niezdolności do pracy spowodowaną wypadkami przy pracy, ustaloną na podstawie zaświadczeń lekarskich.

W niniejszym opracowaniu **informacje** dotyczące: wypadków, poszkodowanych w wypadkach, skutków wypadków dla osób poszkodowanych oraz ogólna liczba dni niezdolności do pracy **mają charakter ostateczny.**

Informacje o wykonywanych zawodach osób poszkodowanych w wypadkach przy pracy wykazane zostały zgodnie z Klasyfikacją zawodów i specjalności wprowadzoną rozporządzeniem z dnia 8 grudnia 2004 r. Ministra Gospodarki i Pracy (Dz. U. Nr 265 z 2004 r., poz. 2644 z późn. zm.).

W tabl. 1–16 i 32 przyjęto hierarchicznie usystematyzowany podział ogólnej zbiorowości jednostek organizacyjnych tworzących gospodarkę narodową (podmiotów społeczno-gospodarczych) według Polskiej Klasyfikacji Działalności (PKD) wprowadzonej rozporządzeniem Rady Ministrów z dnia 20 stycznia 2004 r. (Dz. U. Nr 33, poz. 289) obowiązującej od 1 maja 2004 r.). W stosunku do obowiązującej Polskiej Klasyfikacji Działalności zastosowano skróty – skrócone nazwy oznaczone zostały w tablicach znakiem „Δ”.

Ponadto w stosunku do obowiązującej PKD dokonano w tablicach dodatkowego grupowania, ujmując pod pojęciem „Przemysł” sekcje: „Górnictwo i kopalnictwo”, „Przetwórstwo przemysłowe” oraz „Wytwarzanie i zaopatrywanie w energię elektryczną, gaz, wodę”.

W tablicy 25 zamieszczono dane w układzie Nomenklatury Jednostek Terytorialnych do Celów Statystycznych (NTS) zmienionych od 1 stycznia 2008 r. na poziomie podregionów (NTS 3).

Tablica 33 zawiera informacje o wypadkach przy pracy **osób prowadzących działalność gospodarczą** zarejestrowanych przez Zakład Ubezpieczeń Społecznych i dotyczą tylko tych wypadków, w wyniku których poszkodowani otrzymali w danym roku jednorazowe odszkodowanie z tytułu stałego lub długotrwałego uszczerbku na zdrowiu.

Publikacja zawiera ANEKS, w którym zaprezentowano dane według Polskiej Klasyfikacji Działalności 2007 (PKD 2007) wprowadzonej rozporządzeniem Rady Ministrów z dnia 24 grudnia 2007 r. (Dz. U. Nr 251, poz. 1885), obowiązującej od 1 stycznia 2008 r.

Ze względu na elektroniczną technikę przetwarzania danych, w niektórych przypadkach sumy składników z tytułu zaokrągleń mogą się nieznacznie różnić od podanych wielkości „ogółem”.

II. Objasnienia podstawowych pojęć

1. Pracujący są to osoby wykonujące pracę przynoszącą im zarobek lub dochód. Do pracujących, w części dotyczącej badania wypadków przy pracy zalicza się wszystkich pracujących, bez względu na to, czy osoby te pracują również w innych jednostkach sprawozdawczych (bez osób pracujących na umowę-zlecenie), a mianowicie:

- 1) osoby zatrudnione na podstawie stosunku pracy (tj. umowy o pracę, powołania, wyboru lub mianowania) łącznie z sezonowymi i zatrudnionymi dorywczo;
- 2) pracodawców i pracujących na własny rachunek:
 - a) właścicieli i współwłaścicieli (łącznie z bezpłatnie pomagającymi członkami ich rodzin) jednostek prowadzących działalność gospodarczą (z wyłączeniem wspólników spółek, którzy nie pracują w spółce);
 - b) osoby pracujące na własny rachunek, np. osoby wykonujące wolne zawody;
- 3) agentów pracujących na podstawie umów agencyjnych i umów na warunkach zlecenia (łącznie z pomagającymi członkami ich rodzin oraz osobami zatrudnionymi przez agentów);
- 4) osoby wykonujące pracę nakładczą;
- 5) członków spółdzielni produkcji rolniczej, tj. członków RSP oraz powstałych na ich bazie spółdzielni o innym profilu produkcyjnym, w odniesieniu do których funkcjonuje prawo spółdzielcze, a także członków spółdzielni kółek rolniczych;
- 6) duchownych pełniących obowiązki duszpasterskie.

2. Za **wypadek przy pracy** uważa się nagle zdarzenie wywołane przyczyną zewnętrzną powodujące uraz lub śmierć, które nastąpiło w związku z pracą:

- 1) podczas lub w związku z wykonywaniem przez pracownika zwykłych czynności lub poleceń przełożonych oraz czynności na rzecz pracodawcy, nawet bez polecenia;
- 2) w czasie pozostawania pracownika w dyspozycji pracodawcy w drodze między siedzibą pracodawcy a miejscem wykonywania obowiązku wynikającego ze stosunku pracy.

Na równi z wypadkiem przy pracy, w zakresie uprawnienia do świadczeń określonych w ustawie o ubezpieczeniu społecznym z tytułu wypadków przy pracy i chorób zawodowych, traktuje się wypadek, któremu pracownik uległ:

- 1) w czasie podróży służbowej;
- 2) podczas szkolenia w zakresie powszechnej samoobrony;
- 3) przy wykonywaniu zadań zleconych przez działające u pracodawcy organizacje związkowe.

Za **wypadek przy pracy uważa się również** nagle zdarzenie, powodujące uraz lub śmierć, które nastąpiło w okresie ubezpieczenia wypadkowego podczas:

- 1) uprawiania sportu w trakcie zawodów i treningów przez osobę pobierającą stypendium sportowe;
- 2) wykonywania odpłatnie pracy w czasie odbywania kary pozbawienia wolności lub tymczasowego aresztowania;
- 3) pełnienia mandatu posła lub senatora, pobierającego uposażenie;

- 4) sprawowania mandatu posła do Parlamentu Europejskiego wybranego w Rzeczypospolitej Polskiej;
- 5) odbywania – na podstawie skierowania wydanego przez powiatowy urząd pracy lub inny podmiot kierujący – szkolenia lub stażu związanego z pobieraniem przez absolwenta stypendium;
- 6) wykonywania przez członka rolniczej spółdzielni produkcyjnej, spółdzielni kółek rolniczych oraz przez inną osobę traktowaną na równi z członkiem spółdzielni, pracy na rzecz tych spółdzielni;
- 7) wykonywania lub współpracy przy wykonywaniu pracy na podstawie umowy agencyjnej, umowy zlecenia lub umowy o świadczenie usług;
- 8) wykonywania zwykłych czynności związanych z prowadzeniem lub współpracą przy prowadzeniu działalności pozarolniczej;
- 9) wykonywania przez osobę duchowną czynności religijnych lub czynności związanych z powierzonymi funkcjami duszpasterskimi lub zakonnymi;
- 10) odbywania zastępczych form służby wojskowej;
- 11) nauki w Krajowej Szkole Administracji Publicznej przez słuchaczy pobierających stypendium.

3. Za zbiorowy wypadek przy pracy traktuje się wypadek, któremu, w wyniku tego samego zdarzenia w danym zakładzie, uległy co najmniej 2 osoby.

4. Za śmiertelny wypadek przy pracy uważa się wypadek, w wyniku którego nastąpiła śmierć osoby poszkodowanej na miejscu wypadku lub w okresie 6 miesięcy od chwili wypadku.

5. Za ciężki wypadek przy pracy uważa się wypadek, w wyniku którego nastąpiło ciężkie uszkodzenie ciała, a mianowicie: utrata wzroku, słuchu, mowy, zdolności płodzenia lub inne uszkodzenie ciała albo rozstrój zdrowia, naruszające podstawowe funkcje organizmu, a także choroba nieuleczalna lub zagrażająca życiu, trwała choroba psychiczna, trwała, całkowita lub znaczna niezdolność do pracy w zawodzie, albo trwałe poważne zeszpecenie lub zniekształcenie ciała.

6. Wydarzenie będące odchyleniem od stanu normalnego jest to wydarzenie niezgodne z właściwym przebiegiem procesu pracy, które wywołało wypadek.

7. Wydarzenie powodujące uraz opisuje w jaki sposób poszkodowany doznał urazu (fizycznego lub psychicznego) spowodowanego przez czynnik materialny.

8. Czynność wykonywana przez poszkodowanego w chwili wypadku to czynność wykonywana przez poszkodowanego w sposób zamierzony, bezpośrednio przed wypadkiem.

9. Czynnik materialny:

- 1) **czynnik materialny związany z czynnością** wykonywaną przez poszkodowanego w chwili wypadku to maszyna, narzędzie lub inny obiekt używany przez poszkodowanego w chwili, gdy uległ on wypadkowi;
- 2) **czynnik materialny związany z odchyleniem** to maszyna, narzędzie inny obiekt lub czynnik środowiska, który ma bezpośredni związek z wydarzeniem będącym odchyleniem od stanu normalnego;
- 3) **czynnik materialny będący źródłem urazu** to maszyna, narzędzie, inny obiekt lub czynnik środowiska, z którym kontakt stał się przyczyną urazu (fizycznego lub psychicznego).

10. Przyczyny wypadku są to wszelkie braki i nieprawidłowości, które bezpośrednio lub pośrednio przyczyniły się do powstania wypadku, związane z czynnikami materialnymi (technicznymi), z ogólną organizacją pracy w zakładzie lub organizacją stanowiska pracy oraz związane z pracownikiem, w tym również z nieprawidłowym zachowaniem się pracownika.

11. Każdy wypadek przy pracy jest wynikiem jednego wydarzenia, ale najczęściej kilku przyczyn, w związku z czym suma przyczyn jest większa od ogólnej liczby wypadków.

12. Szacunkowe straty materialne obejmują sumę wartości uszkodzonych maszyn, urządzeń, narzędzi, surowców, wyrobów gotowych, budynków wraz z ich wyposażeniem, które zaistniały w związku z wypadkiem przy pracy.

METHODOLOGICAL NOTES

I. Source and scope of data

The publication includes information on accidents at work of persons employed in the whole national economy in the years 2005–2008 with the exception of budgetary entities conducting activity within the scope of national defence and public safety for which information on accidents at work concerns only civilian employees.

Data on accidents at work (with exception of private agricultural farms (table 1–32 and 35) are gathered through a statistical card on accidents at work. The basis for law on accidents at work in 2008 constituted the regulation of the Council of Ministers of the 9th October 2007 (Journal of Laws. No 210, item 1551) concerning programme of statistical surveys of the public statistics for the year 2008.

Statistical survey embraces all accidents at work as well as accidents considered equivalent to accidents at work, regardless whether disability to work was registered in the sheet or nor (due to hospitalization of an injured, or rejection of a sick leave).

Data on accidents at work characterise the number of persons who were injured during the individual as well as mass accidents.

Each accident, regardless whether the person injured was injured during an individual or a mass accident is counted as a single accident at work.

The accident ratio is the number of persons injured per 1000 persons employed. In calculating the ratio the average number of working persons was assumed, expressed as an arithmetic mean for two consecutive years, as of 31 XII, i.e. from the year preceding the reference year and from the reference year, without converting part-time paid employees into full-time paid employees.

All information (with exception of table 35) concerns the number of people injured in accidents at work **registered in a given year**. Table 35 contains information on the number of people injured in accidents **which occurred in the years 2006 and 2007**.

Accidents at work **on private agricultural farms** (Table 34) were registered by the Social Insurance Institution, and since the second quarter of 1992 by branches of the Agricultural Social Insurance Fund and concern only those accidents for which the persons injured received one-time compensations due to permanent or long-term health damage within a given year.

Information on days of inability to work includes the total number of calendar days of inability to work caused by accidents at work, assumed on the basis of the number of sick leaves.

In the presented publication **information** concerning: accidents, persons injured in accidents, effects of accidents for injured persons and the total number of days of disability to work has **ultimate character**.

Information on occupations of persons injured in accidents at work was presented according to classification of Occupations and Specialities introduced by the regulation of the Minister of Labour and Social Policy of the 8th December 2004 (Journal of Laws. No 265 of 2004, item 2644 with later amendments).

In tables 1–16 and 32 there was applied a hierarchically systematized division of the total population of organizational units constituting national economy (socio-economic entities) according to the Polish Classification of Activities (PKD) introduced by the Council of Ministers order of 20th January 2004 (Journal of Laws No. 33, item 289) in force since 1st May 2004). Abbreviations were applied in relation to the obligatory Polish Classification of Activities – abbreviated names are denoted in tables as "Δ".

In the Polish version of the NACE classification an additional grouping was introduced, tables including the sections „Mining and quarrying”, „Manufacturing” and „Electricity, gas and water supply” under the item „Industry”.

In table 25 data are presented in accordance with the Nomenclature of Territorial Units for Statistical Purposes (NTS) changed from 1st January 2008 on the level 3 Subregions (NTS 3).

Table 33 includes information on accidents at work of persons conducting economic activities and registered by the Social Insurance Institution. These data are related only to these accidents, for which the person injured received a one-time compensation due to permanent or long-term health damage within a given year.

The publication includes ANNEX. Data are presented in accordance with the Polish Classification of Activities 2007 (PKD 2007) was introduced on 1st January 2008 by the decree of Council of Ministers dated 24th December 2007 (Journal of Laws No. 251, item 1885).

In some cases, particular elements do not sum up to the given „total” figures due to the electronic rounding up.

II. Main definitions

1. **The employed** comprise persons performing work generating earnings or income. In the part concerning accidents at work, among the employed are counted all employed persons notwithstanding their employment in other reporting units (excluding persons employed on the basis of order agreement), i.e.:

- 1) employees hired on the basis of an employment contract (labour contract, posting, appointment or election);
- 2) employers and own-account workers, i.e.:
 - a) owners and co-owners (including contributing family workers; excluding partners in companies who do not work in them) of entities conducting economic activity
 - b) other self-employed persons, e.g., self-employed professionals;
- 3) agents (including contributing family workers and persons employed by agents);
- 4) outworkers;
- 5) members of agricultural production co-operatives, i.e. agricultural producers' co-operatives, derived from them co-operatives with a different production profile functioning on the basis of the law on co-operatives, and also members of and agricultural farmers' co-operatives;
- 6) clergy fulfilling priestly obligations.

2. **Accident at work** is understood as a sudden event, caused by external reason which leads to injury or death, which happened in connection with work:

- 1) during or in connection with performance of ordinary activities or instructions by the employee and activities for the employees, even without instructions;
- 2) when the employee remains at the disposal of the employers on the way between the seat of the employer and the place of performing the duty, which is a result of work relations.

Every accident is treated **equally to an accident at work**, as regards entitlement to benefits defined in the law in social insurance by virtue of accidents at work, if the employee had such accident:

- 1) during a business trip;
- 2) during a training within the scope of common self-defence;
- 3) at performing tasks ordered by trade union organizations, functioning at the employer.

Accident at work is also understood as a sudden incident, causing injury or death, which happened within the term of accident insurance during:

- 1) practising sports during competitions and trainings by a person, receiving sport scholarship;
- 2) performance of paid work in the time of serving imprisonment sentences or temporary detentions;
- 3) carrying out a mandate by members of parliament or senate, who receive salaries;
- 4) serving the mandate of the European Parliament member elected in the Republic of Poland;

- 5) stay – on the basis of appointment issues by powiat labour office or the supervising entity – at a training or internship connected with a scholarship received by school-leavers;
- 6) performance of work, by members of agricultural producers' co-operatives, agricultural farmers' co-operatives and by other persons treated equally to members of a co-operatives, for the benefit of these co-operatives;
- 7) performance or co-operation at performance of work on the basis of agency agreements, contracts of mandate or contracts of services;
- 8) performance of ordinary activities connected with conducting non-agricultural economic activities or co-operation at conducting them;
- 9) performance of religious activities or activities connected with entrusted pastoral or monastic functions by clergymen;
- 10) serving supplementary forms of military service;
- 11) education at the National School of Public Administration by students, who receive scholarships.

3. **Mass accident at work** is an accident in which at least two people were injured as a result of the same event in a given workplace.

4. **Fatal accident at work** is an accident during which the person injured dies at the site of the accident or within a period of 6 months from the date of the accident.

5. **Serious accident at work** is an accident which results in serious bodily harm, i.e. loss of sight, hearing, speech, fertility, or which results in other bodily harm or in health-related problems, disrupting primary bodily functions, as well as which results in incurable and life-threatening diseases, permanent mental illness, a permanent, total or significant inability to work in the profession or in a permanent significant disfigurement or distortion of the body.

6. **Deviation describes** the event not in accordance with the appropriate course of the work process which caused an accident.

7. **Contact – mode of injury** describes in what way the victim was injured (physically or psychically) by material agent.

8. **Specific Physical Activity performed by the victim at the moment of accident** describes activity performed by the injured person in a purposeful way directly before the accident occurred.

9. Material agent

- 1) **Material Agent connected to the Specific Physical Activities performed by the victim at the moment of accident** is a machine, tool or other object used by the victim at the moment when the accident occurred.
- 2) **Material agent connected with the deviations** is a machine, tool, other object or environmental factor that is directly connected to the deviant event in case a few material agents are related to a deviation, the last one of these material agents.
- 3) **Material agent that is a source of injury** comprise machine, tool, other object or environment agent the contact with which caused injury (physical of psychical).

10. **Causes of accident** are all short-comings and irregularities connected with material (technical) factors, organization of work in an enterprise or in a workplace, and related to employees including incorrect employee behaviour.

11. Each accident at work is the result of a single event, but frequently the result of several causes, therefore the sum of causes is greater than the total number of accidents.

12. Estimated material loses comprise the sum of values of damaged machines, equipment, tools, finished products, buildings together with the furnishing, which originated to the accident at work.

WYNIKI BADAŃ – SYNTEZA

Wypadki przy pracy są jednym z obszarów szeroko rozumianych warunków pracy, badanych przez GUS. Badanie to pozwala na gromadzenie informacji o zaistniałych wypadkach przy pracy oraz o osobach poszkodowanych w tych wypadkach, jak również na analizę rozmiarów, struktury zdarzeń, przyczyn oraz konsekwencji wypadków przy pracy.

Informacje te są niezbędne przede wszystkim dla koncentracji sposobów profilaktyki wokół zagadnień bezpieczeństwa pracy w jednostkach, w których występuje największe ryzyko wypadkowe. Wiedza o okolicznościach i przyczynach wypadków jest niezbędna dla podejmowania działań zapewniających bezpieczeństwo pracy, bo przecież lepiej jest eliminować zagrożenie życia i zdrowia pracowników już podczas projektowania oraz produkcji maszyn i urządzeń, niż później usuwać ich skutki, zarówno w skali kraju, jak i w poszczególnych zakładach pracy.

Jak wynika z badania w 2008 roku nadal większość osób poszkodowanych w Polsce wykonywała pracę w zakładach (jednostkach lokalnych) o liczbie pracujących od 1 do 249 osób (52,4%), w tym o liczbie pracujących 50 do 249 osób liczba osób poszkodowanych pozostała na podobnym poziomie, tj. – 32,6%. Podobne relacje zarejestrowano w zakładach prowadzących *działalność usługową komunalną, społeczną i indywidualną* (odpowiednio 81,8% i 49,1%), w *hotelach i restauracjach* (odpowiednio 77,1% i 31,7%); w zakładach prowadzących *prace budowlane* (odpowiednio 71,1% i 37,8%) oraz w jednostkach zajmujących się *handlem i naprawą pojazdów samochodowych, motocykli oraz artykułów użytku osobistego i domowego* (odpowiednio 64,4% i 33,8%). W zakładach prowadzących działalność w zakresie *ochrony zdrowia* natomiast większość osób poszkodowanych wykonywała pracę w zakładach o liczbie pracujących od 250 do 500 i więcej osób (70,9%); podobne proporcje zarejestrowano w zakładach prowadzących działalność w zakresie *transportu, gospodarki magazynowej i łączności* (63,3%), w zakładach zajmujących się *obsługą nieruchomości, wynajmem i usługami związanymi z prowadzeniem działalności gospodarczej* (50,4%) oraz *przetwórstwem przemysłowym* (51,5%). Poszkodowanych w wypadkach ze skutkiem śmiertelnym w grupie zakładów o liczbie pracujących od 1 do 249 osób odnotowano aż 74,4%.

Dane o wypadkach przy pracy, poza indywidualnymi gospodarstwami rolnymi, uzyskiwane są ze statystycznej karty wypadku przy pracy oraz wypadku traktowanego na równi z wypadkiem przy pracy.

Zakres przedmiotowy karty wypadku przy pracy (*częściowo zmieniony od 1 stycznia 2005 r. – po dostosowaniu do Europejskiej metodologii Statystyki Wypadków przy Pracy ESAW*), zawarty w klasyfikacjach (dotyczących m.in.: wydarzeń powodujących uraz bądź wydarzeń będących odchyleniem od stanu normalnego, przyczyn wypadków, czynności wykonywanych przez poszkodowanego w chwili wypadku, czynników materialnych związanych z wydarzeniem) poprzez możliwość dokonywania różnorodnych agregacji i korelacji – jest bardzo cennym źródłem, pozwalającym na dokonywanie głębokich analiz, a w konsekwencji podejmowanie szeroko rozumianych działań prewencyjnych, tak w skali makro, jak i mikro.

Badanie to pozwala na określenie przyczyn i skutków wypadków indywidualnych i zbiorowych. Liczba wypadków indywidualnych i zbiorowych w 2008 roku wyniosła 103723. W liczbie tej 408 to wypadki zbiorowe, które stanowią 0,4% ogółu wypadków (w 2007 r. – 0,8%). W wypadkach zbiorowych poszkodowanych zostało 1087 osób (93,1% w stosunku do 2007 r.). Liczba poszkodowanych w wypadkach zbiorowych stanowi 1,0% ogółu poszkodowanych w wypadkach przy pracy w kraju, tj. o 0,2 punktu mniej niż w roku ubiegłym. Najwięcej wypadków zbiorowych miało miejsce w województwach: śląskim – 62, mazowieckim – 53, wielkopolskim – 51, dolnośląskim – 44.

Okres od 1991 – 2005 roku charakteryzował się tendencją malejącą ogólnej liczby osób poszkodowanych w wypadkach przy pracy, jak i liczby osób poszkodowanych w wypadkach śmiertelnych. Średnio rocznie, w tym okresie, spadek ogólnej liczby osób poszkodowanych wyniósł 2,1%; a liczby osób poszkodowanych w wypadkach ze skutkiem śmiertelnym – 3,6%.

Od 2006 r. zanotowano już wzrost liczby wypadków przy pracy (poza rolnictwem indywidualnym). Ogólna liczba osób poszkodowanych w wypadkach przy pracy oraz wypadkach traktowanych na równi z wypadkami przy pracy w 2008 r. zwiększyła się o 5,3% w stosunku do ubiegłego roku i stanowi 104402

osoby (w 2007 r. zwiększyła się o 3,9% w porównaniu do 2006 r.). Należy podkreślić, że na wzrost ogólnej liczby poszkodowanych w wypadkach przy pracy wpłynęło zwiększenie liczby osób poszkodowanych w wypadkach cięższych do 102982, która stanowi 105,4% w stosunku do ubiegłego roku oraz wypadków ze skutkiem śmiertelnym o 8,6% (do 520).

W 2008 roku w ogólnej liczbie osób poszkodowanych w wypadkach przy pracy udział kobiet zwiększył się (z 27,8% w 2007 r. do 28,5%). Udział liczby młodocianych natomiast, w ogólnej liczbie osób poszkodowanych w wypadkach przy pracy, pozostał na niezmiennym poziomie w stosunku do ubiegłego roku, tj. 0,17%.

Największy wzrost liczby osób, które uległy wypadkom przy pracy w 2008 r. w stosunku do 2007 r. odnotowano w jednostkach zakwalifikowanych do sekcji: handel hurtowy i detaliczny; naprawa pojazdów samochodowych, motocykli oraz artykułów użytku osobistego i domowego (o 1436 osób, tj. o 13,7%); przetwórstwo przemysłowe (o 1294 osoby, tj. o 3,2%), głównie przy *produkcji wyrobów gumowych i z tworzyw sztucznych, produkcji sprzętu transportowego i produkcji metali* oraz budownictwo (o 1042 osób, tj. o 11,7%).

Zmniejszenie liczby osób poszkodowanych w wypadkach w 2008 r. nastąpiło w zakładach *wytwarzających i zaopatrujących w energię elektryczną, gaz, wodę* (o 175 osób, tj. o 8,6%), *oraz ochrony zdrowia i opieki społecznej* (o 157 osób, tj. o 2,0%).

Wskaźnik częstości wypadków przy pracy (poza gospodarstwami indywidualnymi w rolnictwie), *tj. liczba osób poszkodowanych na 1000 pracujących*, ogółem w Polsce zwiększył się z 8,82 w 2007 r. do 8,96 w 2008 r. Nadal największą częstość występowania zdarzeń wypadkowych odnotowano w sekcjach: górnictwo – 17,43 (w 2007 r. – 17,54), przetwórstwo przemysłowe – 15,42 (w 2007 r. – 15,23), rolnictwo, łowiectwo i leśnictwo – 14,11 (w 2007 r. – 12,59), budownictwo – 12,26 (w 2007 r. – 12,09), ochrona zdrowia i pomoc społeczna – 10,29 (w 2007 r. – 10,73), wytwarzanie i zaopatrywanie w energię elektryczną, gaz, wodę – 8,63 (w 2007 r. – 9,38), transport, gospodarka magazynowa i łączność – 8,57 (w 2007 r. – 8,61).

Nadal najwyższe wskaźniki częstości wypadków przy pracy ogółem (bez pracowników cywilnych jednostek budżetowych prowadzących działalność w zakresie obrony narodowej i bezpieczeństwa publicznego) wystąpiły w województwach: warmińsko-mazurskim (11,66), dolnośląskim (11,48), lubuskim (11,12), wielkopolskim (10,54).

Jednym z ważnych aspektów analizy okoliczności wypadków przy pracy jest charakterystyka demograficzno-zawodowa osób, które w tych wypadkach zostały poszkodowane.

Wśród osób poszkodowanych w wypadkach przy pracy w 2008 roku 71,5% stanowili mężczyźni (w roku 2007 – 72,2%), w sektorze prywatnym udział ten zmniejszył się i wyniósł 77,4%. Wskaźnik częstości wypadków dla mężczyzn (liczba poszkodowanych mężczyzn na 1000 pracujących mężczyzn w Polsce) wyniósł 11,91, dla kobiet – odpowiednio 5,52.

W 2008 roku, w stosunku do roku ubiegłego, zachowane zostały podobne proporcje liczby osób poszkodowanych w grupach wiekowych. Nadal najliczniejszą grupę poszkodowanych stanowiły osoby w wieku 25–34 lata (29,1%), a na drugim miejscu zaś znalazła się grupa osób w wieku 45–54 lata (25,3%). Wśród mężczyzn, podobnie jak w roku ubiegłym, najliczniejszą grupę stanowiły osoby w wieku 25–34 lata (31,3%) ale następną co do wielkości była grupa osób w wieku 35–44 lata (23,0%), wśród kobiet natomiast dominującą okazała się grupa osób poszkodowanych w wieku 45–54 lata (33,2%) i podobnie jak wśród mężczyzn następną co do wielkości była grupa osób w wieku 35–44 lata (27,0%). W podziale według skutków wypadków – najliczniejszą grupę wiekową wśród poszkodowanych w wypadkach, zarówno śmiertelnych (34,0%), jak i wypadkach powodujących ciężkie uszkodzenie ciała (30,9%), stanowiły osoby w wieku 45–54 lata.

W 2008 roku, podobnie jak w roku poprzednim, najbardziej niebezpieczną okazała się praca wykonywana przez osoby poszkodowane w takich grupach zawodów jak: *robotnicy obróbki metali i mechanicy maszyn i urządzeń* – 16,4% ogólnej liczby osób poszkodowanych (w której na tak duży odsetek poszkodowanych miały wpływ osoby wykonujące zawód *kowala, ślusarza lub pokrewny* – 6,3% oraz *mechanicy-monterzy maszyn i urządzeń* – 2,9% i *elektromonterzy* – 2,4% jak również *spawacze i pokrewni* –

2,6%); *pozostali robotnicy przemysłowi i rzemieślnicy* – 8,1% (a wśród nich głównie: *masaże, robotnicy w przetwórstwie ryb i pokrewni* stanowili – 2,5% oraz *stolarze i pokrewni* – 2,2%); *kierowcy i operatorzy pojazdów* – 5,7% ogólnej liczby osób poszkodowanych (w grupie tej *kierowcy samochodów ciężarowych* stanowią 3,4%, grupa ta jednocześnie stanowi najwyższy odsetek osób poszkodowanych w wypadkach ze skutkiem śmiertelnym, tj. – 16,5% ogółu wypadków śmiertelnych w Polsce).

Analizując staż pracy na zajmowanym stanowisku przez osoby poszkodowane okazało się, że w 2008 roku, podobnie jak w latach poprzednich, wykonywane prace były szczególnie niebezpieczne dla osób ze stażem nie przekraczającym 3 lat (56,4%), w tym 39,2% to osoby o stażu 1 rok i mniej. Szczególnie niebezpieczny okazał się tak krótki staż pracy dla osób pracujących w zakładach zaliczonych do sekcji: hotele i restauracje (odpowiednio 74,1%; 56,3%); handel hurtowy i detaliczny; naprawa pojazdów samochodowych, motocykli oraz artykułów użytku osobistego i domowego – (odpowiednio 73,8%; 53,5%); budownictwo – (odpowiednio 71,2%; 50,8%); przetwórstwo przemysłowe – (odpowiednio 62,9%; 43,4%). Wypadki przy pracy (ze skutkiem śmiertelnym) wśród osób o stażu 1 rok i mniej stanowiły 44,6% wszystkich wypadków ze skutkiem śmiertelnym.

Jedną z ważnych konsekwencji wypadków przy pracy (poza skutkami powodującymi śmiertelne lub ciężkie obrażenia ciała), tak w skali zakładu jak i całej gospodarki narodowej, jest absencja pracowników. W 2008 roku w wyniku zaistniałych wypadków, liczba dni niezdolności do pracy wyniosła 4269248 (co stanowi wzrost ogólnej liczby dni niezdolności o 4,5% w stosunku do 2007 r.) i w przeliczeniu na jednego poszkodowanego (bez wypadków śmiertelnych) stanowiła 41,1 dni niezdolności do pracy (w 2007 r. – 41,4). Z ogólnej liczby dni niezdolności do pracy w 2008 r. – 73,6% tej liczby stanowi sektor prywatny (o 1,6 punktu więcej niż w 2007 roku).

Wśród rodzaju urazów jakich w 2008 r. doznał poszkodowany podczas wypadku przy pracy najczęściej wystąpiły: *rany i powierzchniowe urazy* (38,7% wszystkich urazów; spowodowały one jednocześnie 24,5% liczby wszystkich dni niezdolności do pracy osób poszkodowanych), *przemieszczenia, zwichnięcia, skręcenia i naderwania* (odpowiednio 22,0% i 23,0%) oraz *złamania kości* (odpowiednio 18,7% i 30,5%).

Identyfikacja przyczyny niebezpiecznego zdarzenia jest początkiem działań zmierzających do poprawy warunków pracy. Większość zdarzeń jest inicjowana przez ludzi w wyniku utraty kontroli nad zagrożeniem lub nad własnym zachowaniem. Są to głównie sytuacje, w których istotne znaczenie ma brak porządku na stanowisku pracy, na składowiskach, na drogach transportowych itp. Analiza tych zdarzeń – cenna dla działań profilaktycznych – pozwala na formułowanie wniosków, które powinny być zależne głównie od przyczyn zaistnienia a nie od skutków wypadku. W zależności od okoliczności i przyczyn wypadku wnioski mogą być bardzo różne, mimo różnych skutków wypadku. Jeżeli przyczyny wypadku były te same, to wnioski będą podobne.

Liczba przyczyn, które spowodowały wydarzenia wypadkowe na sto wydarzeń od 1990 r. (161,1), po nieznacznym zmniejszeniu w latach 2002 i 2003, wykazuje tendencję rosnącą i w 2008 r. wyniosła 195,3 (w 2007 r. – 194,3).

Jednym z kluczowych zagadnień związanych z zapewnieniem bezpieczeństwa i ochrony zdrowia pracownikom jest *organizacja pracy i kultura bezpieczeństwa*. Wśród ogółu zidentyfikowanych przyczyn wypadków przy pracy w 2008 roku – 85,6% stanowiły przyczyny związane bezpośrednio lub pośrednio z tym problemem (w 2007 – 85,2%). Przyczyny te są kwalifikowane w następujących grupach: „*nieprawidłowe zachowania pracownika*”, „*niewłaściwa ogólna organizacja*”, „*brak lub niewłaściwe posługiwanie się czynnikiem materialnym*”, „*nieużywanie sprzętu ochronnego*”, „*niewłaściwe, samowolne zachowanie się pracownika i jego zły stan psychofizyczny*”.

Ponad połowę liczby przyczyn powodujących wypadki w Polsce, w kolejnych latach po 2000 r. stanowiła grupa „*nieprawidłowych zachowań pracownika*”. W 2008 r. – grupa ta stanowiła 55,6% (w 2007 – 54,4%). Wśród tej grupy, w bieżącym roku (podobnie jak w poprzednim) „*niedostateczna koncentracja uwagi na wykonywanej czynności*” stanowiła – 44,3%; „*zaskoczenie niespodziewanym zdarzeniem*” – 36,0%; „*nieznajomość zagrożenia i zasad bhp oraz niewłaściwe tempo pracy i brak doświadczenia*” – 11,0%.

Dość liczną grupę, w omawianym okresie, (11,0% – wszystkich przyczyn powodujących wypadki w 2008 r.) stanowiła „*niewłaściwa ogólna organizacja*”, która spowodowała dość liczną grupę osób poszkodowanych na skutek: uderzenia przez obiekt w ruchu lub uderzenia w nieruchomy obiekt, posługiwania się przedmiotem ostrym lub szorstkim, uwięzienia lub zmiżdżenia ciała, nadmiernego obciążenia fizycznego lub psychicznego. W grupie tej szczególnie można było zauważyć „*niewłaściwą organizację pracy*”, gdzie dominowały: „*niewłaściwa koordynacja prac zbiorowych, tolerowanie przez osoby sprawujące nadzór odstępstw od zasad bezpieczeństwa pracy, wykonywanie pracy w zbyt małej obsadzie osobowej*”, jak również na uwagę zasługiwała „*niewłaściwa organizacja stanowiska pracy*”, w wyniku której najczęstszą przyczyną wypadku przy pracy były: „*nieodpowiednie przejścia i dojścia do stanowiska pracy*” lub „*roz mieszczanie, składowanie i nieusuwanie zbędnych przedmiotów i substancji*” wokół stanowiska pracy oraz „*brak środków ochrony indywidualnej*”.

Mniej liczną grupę przyczyn ale równie istotną, stanowiły przyczyny głównie niezwiązane z czynnikiem ludzkim, tj. „*niewłaściwy stan czynnika materialnego*” (9,2% ogólnej liczby przyczyn w 2008 r.). Eliminacja tych przyczyn jest znacznie trudniejsza, ponieważ dotyczą one głównie: wad konstrukcyjnych lub niewłaściwych rozwiązań technicznych i ergonomicznych czynnika materialnego (55,0% liczby przyczyn w tej grupie), wad materiałowych (18,2% liczby przyczyn w tej grupie, w tym głównie ukrytych wad – 12,6%), niewłaściwego wykonania czynnika materialnego, głównie ze względu na niedotrzymywanie wymaganych parametrów technicznych lub zastosowanie materiałów zastępczych (6,3% liczby przyczyn w tej grupie). Znaczna część tej grupy to przyczyny związane z niewłaściwą eksploatacją czynnika materialnego, tj.: nadmierną eksploatacją, niedostateczną konserwacją oraz niewłaściwymi naprawami i remontami (20,4% liczby przyczyn w tej grupie).

Analizując wydarzenia powodujące wypadki przy pracy pod kątem *wydarzeń powodujących powstanie urazów u osób poszkodowanych*, w 2008 r. dominującą grupą było *uderzenie przez obiekt w ruchu* (24,0%; głównie *spadający obiekt* – 10,3% ogólnej liczby wydarzeń) a źródłami tych urazów były głównie czynniki materialne z grup: *pojazdy drogowe* (54,2% tej grupy czynników mającej zasadniczy wpływ na omawianą grupę wydarzeń), *maszyny, urządzenia i wyposażenie do podnoszenia, przenoszenia i magazynowania* (odpowiednio 43,4%), *materiały, przedmioty, wyroby, części maszyn* (odpowiednio 39,5%).

Kolejnymi, dość licznymi, grupami wydarzeń powodujących powstanie urazów u osób poszkodowanych były: *zderzenie /uderzenie w nieruchomy obiekt* (23,2%) a źródłami tych urazów były głównie czynniki materialne z grupy *budynki, konstrukcje i ich elementy, powierzchnie – na, nad, poniżej poziomu gruntu* (50,1% ogólnej ilości czynników w tej grupie); *kontakt z przedmiotem ostrym, szorstkim, chropowatym* (18,5%) a źródłami tych urazów były głównie czynniki materialne z grup: *narzędzia ręczne bez napędu* (58,4% ogólnej ilości czynników w tej grupie) oraz *maszyny, urządzenia i wyposażenie stacjonarne* (odpowiednio 38,3%) i *materiały, przedmioty, wyroby, części maszyn* (odpowiednio 22,0%).

Analizując natomiast, wydarzenia powodujące wypadki przy pracy, pod kątem *wydarzeń będących odchyleniem od stanu normalnego* w 2008 r., najliczniejszą grupę wydarzeń stanowiło *poślizgnięcie, potknięcie się, upadek osoby* (25,8%; głównie na tym samym poziomie – 17,3% ogólnej liczby wydarzeń) a źródłami tych urazów były głównie czynniki materialne z grup: *budynki, konstrukcje i ich elementy, powierzchnie – na, nad, poniżej poziomu gruntu* – 60,0% ogólnej ilości czynników w tej grupie.

Wśród miejsc powstania wypadku, tj. miejsc w których przebywali poszkodowani w chwili wypadku, najwięcej *wydarzeń wypadkowych* w 2008 r. zarejestrowano: w miejscu produkcji przemysłowej (50,4% ogólnej liczby wydarzeń), w biurach, placówkach naukowych i szkołach, zakładach usługowych (15,2% ogólnej liczby wydarzeń), w miejscach i środkach komunikacji publicznej (10,1% ogólnej liczby wydarzeń).

W celu dokonania bardziej szczegółowej analizy dotyczącej wydarzeń i czynników materialnych powodujących wypadki, przyczyn i skutków wypadków a także możliwości scharakteryzowania osób poszkodowanych pod względem cech demograficznych i społeczno-zawodowych należy sięgnąć do tablic statystycznych stanowiących zasadniczą część publikacji.

RESULTS OF SURVEYS – SYNTHESIS

One of the fields covering widely understood working conditions, surveyed by the Central Statistical Office, are accidents at work. The survey on accidents at work allows gathering data on accidents at work and injured persons, as well as the analysis on the scope, structure, causes, and consequences of accidents at work. The information on accidents at work is essential mainly for concentration of prophylactics methods around the issue of work safety in establishments with the highest accident risk. Knowledge concerning circumstances and causes of accidents is necessary for taking up actions ensuring work protection, as it is better to eliminate threats to health and life of workers already in the process of designing machines and equipment than eliminate the effects, both: on the nation wide scale and in particular establishments.

The survey conducted in 2008 shows that the majority of the injured persons in Poland performed work in establishments (local units) with the number of the employed between 1 and 249 persons (52.4%), in which the number of establishments employing 50–249 persons, stayed on the same level – 32.6%. Similar relations were observed in establishments carrying out activity within the sphere other community, social and personal service activities (respectively 81.8% and 49.1%), of *hotels and restaurants* (respectively 77.1% and 31.7%); *construction works* (respectively 71.1% and 37.8%), and in the ones conducting activity within the sphere of *trade and repair* (respectively 64.4% and 33.8 %). Whereas in the establishments carrying activity in the field of *health care*, the majority of the injured worked in the units with the number of the employed 250 up to 500 persons or more (70.9%); similar proportions were observed in establishments carrying out activity in the field of *transport, storage, and communication* (63.3%); in the establishment within the sphere of *real estate, renting and business activities* (50.4%), and *manufacturing* (51.5%). The injured in fatal accidents in the group of units with the number of the employed between 1 and 249 persons amounted to 74.4%.

Data on accidents at work, beside private agricultural farms, are gathered through a statistical sheet on accidents at work and accidents equivalent to accidents at work.

The subjective range of the statistical shield on accidents at work (*partially changed since January 1, 2005 after harmonization with the European methodology of Statistics on Accidents at Work ESAW*) included in the classification (concerning, i.a. events causing injury, or events comprising deviation from the regular state, causes of accidents, specific physical activity performed by the victim at the moment of accident, material agents connected to the events) allows various aggregations and correlations. The survey on accidents at work proved to be a very valuable source, allowing thorough analyses, and in consequence, undertaking widely understood prevention actions, both on a micro and macro- scale.

The survey supplies data on causes and effects of individual and mass accidents at work. In 2008, the overall number of individual and mass accidents at work amounted to 103,723, including 408 mass accidents that comprise 0.4% of the total number of accidents (in 2007 – 0.8%). The number of people injured in mass accidents at work amounts to 1,087 persons (93.1% as compared to 2007). The number of people injured in mass accidents comprises 1.0% of the total number of the injured, i.e. by 0.2 point less than last year. The highest number of mass accidents occurred in voivodships: Śląskie – 62, Mazowieckie – 53, Wielkopolskie – 51, Dolnośląskie – 44.

The period 1991–2005 characterised a decreasing tendency in the number of people injured in accidents at work, as well as in the number of fatal accidents at work. The average annual decrease in the number of the injured amounted to 2.1%, while the number of fatal accidents – 3.6%.

Since 2006 onwards, a growth in the number of accidents at work was observed (outside private agriculture). In 2008 as compared to the previous year, the overall number of persons injured in the accidents at work and accidents equivalent to accidents at work increased by 5.3% and it amounted to 104,402 persons (in 2007 it increased by 3.9% as compared to 2006). It should be stressed that a growth in the total number of the injured was caused mainly by an increase in the number of less serious accidents to 102,982 persons.

This figure constitutes about 105.4% of the one observed last year and number of fatal accidents increased, by 8.6% and it amounted to 520.

In 2008, the share of women in the total number of accidents at work increased (from 27.8% in 2007 to 28.5%). The share of adolescents in the total number of persons injured in accidents at work stayed on the same level as compared the last year, i.e. 0.17%.

The highest growth in the number of persons injured in 2008 as compared to 2007, was observed in sections: *trade and repair* (by 1436 persons, i.e. by 13.7%), *manufacturing* (by 1,294 persons, i.e. by 3.2%), mainly in: manufacture of rubber and plastics products, manufacture of transport equipment and manufacture of metals product and *construction* (by 1,042 persons, i.e. by 11.7%).

A significant decrease in the number of persons injured in accidents in 2008 was observed in establishments carrying out activity within the sphere electricity, gas and water supply (by 175 persons, i.e. by 8.6%) by *health care and social work* (by 157 persons, i.e. by 2.0%),

The accidents at work ratio (outside private farms in agriculture), i.e. *the number of the injured per 1000 of the employed*, in Poland overall increased from 8.82 in 2007 to 8.96 in 2008. The highest ratio is still observed in sections: *mining and quarrying* – 17.43 (in 2007 – 17.54), *manufacturing* – 15.42 (in 2007 – 15.23), *agriculture, hunting and forestry* – 14.11 (in 2007 – 12.59), *construction* – 12.26 (in 2007 – 12.09), *health care and social work* – 10.29 (in 2007 – 10.73), *electricity, gas and water supply* – 8.63 (in 2007 – 9.38), *transport, storage and communication* – 8.57 (in 2007 – 8.61).

The highest accident ratio overall (excluding civilian employees of entities conducting activity within the scope of national defence and public safety) were observed in voivodships: Warmińsko-Mazurskie (11.66), Dolnośląskie (11.48), Lubuskie (11.12) and Wielkopolskie (10.54).

One of the most important factors of analysis on accidents at work and their circumstances is demographic and occupational characteristics of persons who were injured in these accidents.

In 2008, men constituted 71.5% among the persons injured (in the previous year – 72.2%), in the private sector the rate decreased and comprised 77.4%. The accidents ratio for men (the number of injured men per 1000 of the employed men in Poland) was 11.91, while the respective figure for women was 5.52.

Compared to 2007, the proportions of age groups of the injured did not change in 2008. The largest group still comprised persons aged 25–34 years (29.1% of the injured). The second place belonged to persons aged 45–54 years (25.3%). Similarly to last year, among men the largest group comprise persons aged 25–34 years (31.3%), while the second place belonged to men aged 35–44 years (23.0%). The group dominant among women comprised persons aged 45–54 years (33.2%); similarly to men, the second largest group comprised women aged 35–44 years (27.0%). Broken down by the effects – the largest age group among the injured both: fatal (34.0%), as well as causing serious body injury (30.9%) constituted persons aged 45–54 years.

In 2008, similarly to the previous year, the most hazardous was work performed by persons injured in groups of occupations: metal machinery and related trades workers 16.4% of the total number of persons injured in accidents at work (such high percentage of the injured in this group was influenced by persons performing occupations: blacksmiths, tool-makers and related trades workers – 6.3%, machinery mechanics and fitters – 2.9%, electrical and electronic mechanics and fitters – 2.4%); and metal moulders, welders, sheet metal workers, structural-metal prepares and related trades workers – 2.6%; other crafts and related trades workers – 8.1% (among them mainly butchers, fishmongers and other food preparers – who comprised 2.5% and wood treaters, cabinet makers and related trades workers – 2.2%); drivers of motor vehicles – 5.7% of the total number of the injured (lorry drivers constituted 3.4%, at the same time they constituted the highest rate of fatal accidents, i.e. 16.5% of the total number of fatal accidents at work in Poland).

Taking under consideration work seniority of the injured persons at particular work positions it turned out that in 2008, similarly to the previous years, performed work was particularly dangerous for

persons whose work seniority did not exceed 3 years (56.4%), in which 39.2% comprised persons whose work seniority was 1 year or shorter. This hazard concerned mainly work seniority in establishments of the section hotels and restaurants (respectively: 74.1% and 56.3%); wholesale and retail trade; repair of motor vehicles, motorcycles and personal and households goods (respectively 73.8% and 53.5%); construction (respectively 71.2% and 50.8%); manufacturing (respectively 62.9% and 43.4%). Fatal accident at work of persons whose work seniority amounted to one year or less comprised 44.6% of the total number of fatal accidents.

One of the important consequences of accidents at work (beside fatal accidents and accidents causing serious body injury) from the point of view of both: establishments as well as the entire national economy, is employees' absenteeism. In 2008, the number of absent days because of inability to work due to accidents, amounted to 4,269,248 (which comprises a increase by 4.5% in the total number of days of inability to work caused by accidents at work as compared to 2007). When recalculated into one injured person (excluding fatal accidents) it amounted to 41.1 days of inability to work (in 2007 it amounted to 41.4). Accidents at work in the private sector constituted 73.6 per cent of the total number of days of one injured person inability to work in 2008 (by 1.6 point more than in 2007).

Among the types of injuries that the injured suffered in 2008 during accidents at work, the most often were: *wound and superficial injuries* (38.7% of the total number of injuries; they caused 24.5% of the total number of absent days due to inability to work of the injured), *dislocations, sprains and strains* (respectively 22.0% and 23.0%), and *bone fractures* (respectively 18.7% and 30.5%).

Identification of the cause that resulted in an accident starts actions targeted at improvement of working conditions. The majority of causes are initiated by people due to a loss of control over a hazard or their own behaviour. There are mainly situations in which a significant role is played by a lack of order in a working place, storage spaces, transport routes, etc. Analysis of these events – important for prophylactic actions – allows drawing conclusions, which should depend mainly on the causes and not the effects of accidents. Depending on circumstances and causes conclusions may be very different, despite various effects of accidents. If the causes are the same, the conclusions will be similar.

Since 1990 (161.1), the number of causes that resulted in accidents per one hundred accidents cases characterised a growing tendency, with the exception of a slight decrease in the years 2002, 2003. In 2008 it reached 195.3 (in 2007 – 194.3).

One of the key issues concerning ensuring safety and healthy conditions for the employees is *organization of work and culture of safety*. Among the total of the identified causes of accidents at work in 2008– 85.6% comprised causes directly or indirectly related to this problem (in 2007 – 85.2%). These causes are qualified in the following groups: “*improper employee's behaviour*”, “*improper general organization*”, “*lack or inadequate use of the material agent*”, “*failure to use protective equipment*”, “*improper, unauthorized behaviour of the employee and his/her poor psycho-physical condition*”.

In the successive years after 2000, over a half of the accidents' causes in Poland comprised a group of “*inappropriate employees' behaviours*”. In 2008, this group constituted 55.6% (in 2007 – 54.4%). In 2008 (similarly to the previous years), “*inadequate concentration on a performed activity*” constituted 44.3% among this group; “*a surprise with an unexpected event*” – 36.0%; “*lack of knowledge about hazards and regulations concerning occupational health and safety and inappropriate pace of work and lack of experience*” – 11.0%.

In the presented period quite a large group (11.0% of the total number of accidents' causes in 2008) constituted “*inappropriate general organization*” that concerned quite a large group of people injured by a moving object or hit by a stationary object, through the use of a sharp or coarse object, caught or crushed, physically or mentally overburdened. Particularly it could be observed in case of “*inappropriate organization of work*” in which dominated: inappropriate co-ordination of collective work, tolerance of violation of occupational health and safety regulations by supervisors, work performed by too small number of people or

a total lack of supervising during performance of particularly dangerous activities. There should be also mentioned „*inappropriate organization of a working place*” which most often caused accidents due to inappropriate passages and routes leading towards a working place or storing and not removing dispensable objects and substances around a working place as well as lack of a personal protection shields.

Less numerous but equally significant group constituted main causes not connected to a human factor, i.e. „*inappropriate state of material factor*” (9.2% of the total number of causes in 2008). Elimination of these causes is much more difficult because they concern mainly, constructional defects or inappropriate technical and ergonomic solutions of a material agent (55.0% of cause in this group), faults of material agent (18.2% of cause in this group, in which mainly hidden faults of material agents – 12.6%), inadequate quality of the material agent manufacturing mainly failing to comply with required technical parameters or appliance of substitute materials (6.3% of cause in this group). A significant part of this group constituted causes linked to „*inappropriate exploitation of a material factor*”, i.e. overexploitation, insufficient conservation and inappropriate maintenance and repairs (20.4% of cases in this group).

Analysing events causing accidents at work in the light of *contact mode of injury* in 2008 the main group comprised *struck by object in motion* (24.0%; mainly *falling object* –10.3% of the total number of events), the sources of these injuries were mainly material agent of the groups: *land vehicles* (54.2% of the total number of agents from this group), *conveying, transport and storage systems* (respectively 43.4%), *materials, objects, products, machinery parts* (respectively 39.5%).

Other, rather large groups of contact mode injury were: horizontal or vertical impact with or against a stationary object (23.2%); their sources were mainly material agents from the group *buildings, structures surfaces – on, over and under the ground level* (50.1% of the total number of material agents in this group); contact with a sharp, pointed rough coarse material agent (18.5%); the source of the injuries were mainly material agents from the group: *hand tools not powered* (58.4% of the total number of agents in this group), *machines and equipment fixed* (respectively 38.3%), and *materials, objects, products, machinery parts* (respectively 22.0%).

Analysing the events causing accidents at work from the point of view of *deviations from the normal state*, in 2008 the largest group of deviations were slipping, stumbling, falling of a person (25.8%; mainly on the same level – 17.3% of the total number of events); the sources of these injuries were mainly material agents from the group: *buildings, structures surfaces – on, over and under the ground level* - 60.0% of the total number of agents in this group.

Among the places of accidents, i.e. the places where the injured persons were at the moment of the accident, the majority of accidents in 2008 were registered at the industrial site (50.4% of the total number of events), in offices, tertiary activity areas and schools, service establishments (15.2% of the total number of events), in public communication areas – 10.1% of the total number of events).

The statistical tables comprising the main part of this publication should be consulted in order to conduct a more detailed analysis on the events causing accidents, accidents causes and characteristics of injured persons by their demographic and socio-occupational characteristics.

TABL. 1. POSZKODOWANI W WYPADKACH PRZY PRACY WEDŁUG SKUTKÓW WYPADKÓW I PŁCI ORAZ LICZBA DNI NIEZDOLNOŚCI DO PRACY SPOWODOWANA TYMI WYPADKAMI
PERSONS INJURED IN OCCUPATIONAL ACCIDENTS BY CONSEQUENCES OF THE ACCIDENTS AND SEX AND THE NUMBER OF DAYS INCAPACITY TO WORK CAUSED BY ACCIDENTS

| WYSZCZEGÓLNIENIE SPECIFICATION <i>a</i> – analogiczny okres roku poprzedniego = 100 <i>corresponding period of previous year = 100</i> <i>b</i> – na 1000 pracujących <i>per 1000 persons employed</i> | Ogółem <i>Total</i> | | W wypadkach <i>In occupational accidents</i> | | | Z liczby ogółem <i>Of total</i> | | Liczba dni niezdolności do pracy <i>The number of days incapacity to work</i> | |
|---|--|----------------------------|---|----------------------------|---------------------------|------------------------------------|----------------------------------|--|---|
| | w liczbach bezwzględnych <i>absolute number</i> | w odsetkach <i>in %</i> | śmiertelnych <i>fatal</i> | ciężkich <i>serious</i> | lekkich <i>lighter</i> | kobiety <i>women</i> | młodociani <i>adolescents</i> | w liczbach bezwzględnych <i>absolute number</i> | na jednego poszkodowanego ¹⁾ <i>per one person injured¹⁾</i> |
| OGÓŁEM | 2007 99171 | 100,0 | 479 | 975 | 97717 | 27582 | 165 | 4084929 | 41,4 |
| TOTAL | 2008 104402 | 100,0 | 520 | 900 | 102982 | 29717 | 172 | 4269248 | 41,1 |
| <i>a</i> | 105,3 | x | 108,6 | 92,3 | 105,4 | 107,7 | 104,2 | 104,5 | x |
| <i>b</i> | 8,96 | x | 0,045 | 0,08 | 8,84 | 5,52 | . | 366,33 | x |
| Rolnictwo, łowiectwo i leśnictwo (A) <i>Agriculture, hunting and forestry</i> | 2007 1682 | 1,7 | 23 | 26 | 1633 | 341 | – | 79442 | 47,9 |
| | 2008 1870 | 1,8 | 28 | 19 | 1823 | 395 | – | 91011 | 49,4 |
| <i>a</i> | 111,2 | x | 121,7 | 73,1 | 111,6 | 115,8 | – | 114,6 | x |
| <i>b</i> | 14,11 | x | 0,211 | 0,14 | 13,76 | 12,89 | . | 686,72 | x |
| w tym rolnictwo (01.1; 01.2; 01.3, 01.4) <i>of which agriculture</i> | 2007 1283 | 1,3 | 14 | 17 | 1252 | 311 | – | 56949 | 44,9 |
| | 2008 1391 | 1,3 | 15 | 9 | 1367 | 360 | – | 66888 | 48,6 |
| <i>a</i> | 108,4 | x | 107,1 | 52,9 | 109,2 | 115,8 | – | 117,5 | x |
| Rybackstwo (B) <i>Fishing</i> | 2007 38 | – | – | 1 | 37 | 8 | – | 1798 | 47,3 |
| | 2008 35 | – | 1 | – | 34 | 2 | – | 1710 | 50,3 |
| <i>a</i> | 92,1 | x | – | – | 91,9 | 25,0 | – | 95,1 | x |
| <i>b</i> | 8,44 | x | 0,241 | – | 8,20 | 3,35 | . | 412,55 | x |
| Górnictwo (C) <i>Mining and quarrying</i> | 2007 3173 | 3,2 | 26 | 32 | 3115 | 57 | – | 133250 | 42,3 |
| | 2008 3180 | 3,0 | 30 | 25 | 3125 | 35 | – | 123978 | 39,4 |
| <i>a</i> | 100,2 | x | 115,4 | 78,1 | 100,3 | 61,4 | – | 93,0 | x |
| <i>b</i> | 17,43 | x | 0,164 | 0,14 | 17,13 | 1,79 | . | 679,41 | x |
| górnictwo surowców energetycznych (CA) <i>mining and quarrying of energy producing materials</i> | 2007 2367 | 2,4 | 19 | 24 | 2324 | 40 | – | 93543 | 39,8 |
| | 2008 2351 | 2,3 | 23 | 15 | 2313 | 25 | – | 82193 | 35,3 |
| <i>a</i> | 99,3 | x | 121,1 | 62,5 | 99,5 | 62,5 | – | 87,9 | x |
| w tym wydobywanie węgla kamiennego; brykietowanie (10.10) <i>of which mining and agglomeration of hard coal</i> | 2007 2142 | 2,2 | 17 | 21 | 2104 | 29 | – | 82634 | 38,9 |
| | 2008 2176 | 2,1 | 22 | 14 | 2140 | 20 | – | 73544 | 34,1 |
| <i>a</i> | 101,6 | x | 129,4 | 66,7 | 101,7 | 69,0 | – | 89,0 | x |
| górnictwo surowców innych niż energetyczne (CB) <i>mining and quarrying except of energy producing materials</i> | 2007 806 | 0,8 | 7 | 8 | 791 | 17 | – | 39707 | 49,7 |
| | 2008 829 | 0,8 | 7 | 10 | 812 | 10 | – | 41785 | 50,8 |
| <i>a</i> | 102,9 | x | 100,0 | 125,0 | 102,7 | 58,8 | – | 105,2 | x |
| Przetwórstwo przemysłowe (D) <i>Manufacturing</i> | 2007 40753 | 41,1 | 122 | 388 | 40243 | 7700 | 79 | 1671820 | 41,1 |
| | 2008 42047 | 40,0 | 107 | 388 | 41552 | 8223 | 71 | 1697555 | 40,5 |
| <i>a</i> | 103,2 | x | 87,7 | 100,0 | 103,3 | 106,8 | 89,9 | 101,5 | x |
| <i>b</i> | 15,42 | x | 0,039 | 0,14 | 15,24 | 8,66 | . | 622,67 | x |
| produkcja artykułów spożywczych, napojów i wyrobów tytoniowych (DA) <i>manufacture of food products; beverages and tobacco</i> | 2007 7291 | 7,4 | 22 | 64 | 7205 | 2560 | 34 | 295875 | 40,7 |
| | 2008 7219 | 6,9 | 22 | 43 | 7154 | 2645 | 31 | 293331 | 40,7 |
| <i>a</i> | 99,0 | x | 100,0 | 67,2 | 99,3 | 103,3 | 91,2 | 99,1 | x |
| produkcja wyrobów włókienniczych i odzieży (DB) <i>manufacture of textiles and textile products</i> | 2007 1572 | 1,6 | 7 | 11 | 1554 | 812 | – | 60647 | 38,7 |
| | 2008 1376 | 1,3 | 3 | 13 | 1360 | 712 | – | 56044 | 40,8 |
| <i>a</i> | 87,5 | x | 42,9 | 118,2 | 87,5 | 87,7 | – | 92,4 | x |
| produkcja skór wyprawionych i wyrobów ze skór wyprawionych (DC) <i>manufacture of leather and leather products</i> | 2007 258 | 0,3 | 1 | 3 | 254 | 129 | – | 8836 | 34,4 |
| | 2008 246 | 0,2 | – | 2 | 244 | 114 | – | 10069 | 40,9 |
| <i>a</i> | 95,3 | x | – | 66,7 | 96,1 | 88,4 | – | 114,0 | x |

1) Bez osób poszkodowanych w wypadkach śmiertelnych oraz bez liczby dni niezdolności do pracy dla tych osób.

1) Without persons injured in fatal accidents and without the number of days incapacity to work of this persons.

TABL. 1. POSZKODOWANI W WYPADKACH PRZY PRACY WEDŁUG SKUTKÓW WYPADKÓW I PŁCI ORAZ LICZBA DNI NIEZDOLNOŚCI DO PRACY SPOWODOWANA TYMI WYPADKAMI (cd.)

PERSONS INJURED IN OCCUPATIONAL ACCIDENTS BY CONSEQUENCES OF THE ACCIDENTS AND SEX AND THE NUMBER OF DAYS INCAPACITY TO WORK CAUSED BY ACCIDENTS (cont.)

| WYSZCZEGÓLNIENIE SPECIFICATION <i>a</i> – analogiczny okres roku poprzedniego = 100 <i>corresponding period of previous year = 100</i> <i>b</i> – na 1000 pracujących <i>per 1000 persons employed</i> | Ogółem <i>Total</i> | | W wypadkach <i>In occupational accidents</i> | | | Z liczby ogółem <i>Of total</i> | | Liczba dni niezdolności do pracy <i>The number of days incapacity to work</i> | |
|--|--|------------------------------------|---|---------------------------------|---------------------------|------------------------------------|-------------------------------------|---|---|
| | w liczbach bez- względ- nych <i>absolute number</i> | w odset- kach <i>in %</i> | śmier- telnych <i>fatal</i> | cięż- kich <i>serious</i> | lekkich <i>lighter</i> | kobiety <i>women</i> | młodo- ciani adoles- cents | w liczbach bez- względ- nych <i>absolute number</i> | na jednego poszko- dowa- nego ¹⁾ <i>per one person injured ¹⁾</i> |
| Przetwórstwo przemysłowe (dok.) <i>Manufacturing (cont.)</i> | | | | | | | | | |
| produkcja drewna i wyrobów z drewna (DD) 2007 | 2848 | 2,9 | 4 | 46 | 2798 | 388 | 7 | 128249 | 45,1 |
| 2008 | 2743 | 2,6 | 8 | 60 | 2675 | 407 | 6 | 135229 | 49,4 |
| <i>manufacture of wood and wood products</i> | 96,3 | x | 200,0 | 130,4 | 95,6 | 104,9 | 85,7 | 105,4 | x |
| produkcja masy włóknistej, papieru oraz wyrobów z papieru, działalność publikacyjna i poligraficzna (DE) 2007 | 1249 | 1,3 | 7 | 15 | 1227 | 270 | – | 51530 | 41,5 |
| 2008 | 1388 | 1,3 | 4 | 13 | 1371 | 324 | 2 | 53819 | 38,9 |
| <i>manufacture of pulp, paper and paper products; publishing and printing</i> | 111,1 | x | 57,1 | 86,7 | 111,7 | 120,0 | – | 104,4 | x |
| wytwarzanie koksu, produktów rafinacji ropy naftowej i paliw jądrowych (DF) 2007 | 129 | 0,1 | – | – | 129 | 10 | – | 6473 | 50,2 |
| 2008 | 104 | 0,1 | – | – | 102 | 11 | – | 5445 | 52,4 |
| <i>manufacture of coke, refined petro- leum products and nuclear fuel</i> | 80,6 | x | – | – | 79,1 | 110,0 | – | 84,1 | x |
| produkcja wyrobów chemicznych (DG) 2007 | 1285 | 1,3 | 4 | 11 | 1270 | 379 | – | 49329 | 38,5 |
| 2008 | 1269 | 1,2 | 1 | 8 | 1260 | 407 | – | 50231 | 39,6 |
| <i>manufacture of chemicals, chemical products and man-made fibres</i> | 98,8 | x | 25,0 | 72,7 | 99,2 | 107,4 | – | 101,8 | x |
| produkcja wyrobów gumowych i z tworzyw sztucznych (DH) 2007 | 2527 | 2,5 | 6 | 28 | 2493 | 423 | 2 | 99067 | 39,3 |
| 2008 | 2847 | 2,7 | 8 | 26 | 2813 | 545 | 1 | 108931 | 38,4 |
| <i>manufacture of rubber and plastic products</i> | 112,7 | x | 133,3 | 92,9 | 112,8 | 128,8 | 50,0 | 110,0 | x |
| produkcja wyrobów z pozostałych surowców niemetalicznych (DI) 2007 | 2699 | 2,7 | 18 | 26 | 2655 | 359 | 2 | 116510 | 43,4 |
| 2008 | 2757 | 2,6 | 9 | 21 | 2727 | 347 | 2 | 119049 | 43,3 |
| <i>manufacture of other non- -metallic mineral products</i> | 102,1 | x | 50,0 | 80,8 | 102,7 | 96,7 | 100,0 | 102,2 | x |
| produkcja metali i wyrobów z metali (DJ) 2007 | 7032 | 7,1 | 27 | 82 | 6923 | 443 | 12 | 308745 | 44,1 |
| 2008 | 7579 | 7,3 | 23 | 92 | 7464 | 530 | 10 | 323201 | 42,8 |
| <i>manufacture of basic metals and fabricated metal products</i> | 107,8 | x | 85,2 | 112,2 | 107,8 | 119,6 | 83,3 | 104,7 | x |
| produkcja maszyn i urządzeń, gdzie indziej nie sklasyfikowana (DK) 2007 | 3780 | 3,8 | 12 | 32 | 3736 | 294 | 8 | 164300 | 43,6 |
| 2008 | 3968 | 3,8 | 15 | 32 | 3921 | 316 | 6 | 159433 | 40,3 |
| <i>manufacture of machinery and equipment n.e.c.</i> | 105,0 | x | 125,0 | 100,0 | 105,0 | 107,5 | 75,0 | 97,0 | x |
| produkcja urządzeń elektrycz- nych i optycznych (DL) 2007 | 2197 | 2,2 | 2 | 14 | 2181 | 585 | – | 80921 | 36,9 |
| 2008 | 2215 | 2,1 | 2 | 11 | 2202 | 666 | 3 | 77551 | 35,0 |
| <i>manufacture of electrical and optical equipment</i> | 100,8 | x | 100,0 | 78,6 | 101,0 | 113,8 | – | 95,8 | x |
| produkcja sprzętu transportowego (DM) 2007 | 4201 | 4,2 | 7 | 20 | 4174 | 381 | 2 | 155726 | 37,1 |
| 2008 | 4718 | 4,5 | 7 | 35 | 4676 | 496 | 2 | 171304 | 36,4 |
| <i>manufacture of transport equipment</i> | 112,3 | x | 100,0 | 175,0 | 112,0 | 130,2 | 100,0 | 110,0 | x |
| produkcja, gdzie indziej niesklasyfikowana (DN) 2007 | 3685 | 3,7 | 5 | 36 | 3644 | 667 | 12 | 145612 | 39,6 |
| 2008 | 3618 | 3,5 | 5 | 30 | 3583 | 703 | 8 | 133918 | 37,1 |
| <i>manufacturing n.e.c.</i> | 98,2 | x | 100,0 | 83,3 | 98,3 | 105,4 | 66,7 | 92,0 | x |
| Wytwarzanie i zaopatrywanie w energię elektryczną, gaz, wodę (E) 2007 | 2025 | 2,0 | 22 | 19 | 1984 | 181 | 1 | 87355 | 43,6 |
| 2008 | 1850 | 1,8 | 15 | 16 | 1819 | 185 | 1 | 81103 | 44,2 |
| <i>Electricity, gas and water supply</i> | 91,4 | x | 68,2 | 84,2 | 91,7 | 102,2 | 100,0 | 92,8 | x |
| | 8,63 | x | 0,070 | 0,07 | 8,49 | 3,94 | . | 378,31 | x |

1) Bez osób poszkodowanych w wypadkach śmiertelnych oraz bez liczby dni niezdolności do pracy dla tych osób.

1) Without persons injured in fatal accidents and without the number of days incapacity to work of this persons.

TABL. 1. POSZKODOWANI W WYPADKACH PRZY PRACY WEDŁUG SKUTKÓW WYPADKÓW I PLCI ORAZ LICZBA DNI NIEZDOLNOŚCI DO PRACY SPOWODOWANA TYMI WYPADKAMI (dok.)
PERSONS INJURED IN OCCUPATIONAL ACCIDENTS BY CONSEQUENCES OF THE ACCIDENTS AND SEX AND THE NUMBER OF DAYS INCAPACITY TO WORK CAUSED BY ACCIDENTS (cont.)

| WYSZCZEGÓLNIENIE SPECIFICATION | | Ogółem Total | | W wypadkach In occupational accidents | | | Z liczby ogółem Of total | | Liczba dni niezdolności do pracy The number of days incapacity to work | |
|---|-------------|---|-----------------------------|--|--------------------------|--------------------|-----------------------------|-------------------------------------|---|--|
| | | w liczbach bezwzględ- nych absolute number | w odset- kach in % | śmier- telnych fatal | cięż- kich serious | lekkich lighter | kobiety women | młodo- ciani adoles- cents | w liczbach bezwzględ- nych absolute number | na jednego poszko- dowa- nego ¹⁾ per one person injured ¹⁾ |
| Budownictwo (F) Construction | 2007 | 8895 | 9,0 | 92 | 206 | 8597 | 189 | 23 | 466065 | 52,9 |
| | 2008 | 9937 | 9,5 | 120 | 165 | 9652 | 240 | 24 | 530291 | 54,0 |
| | a | 111,7 | x | 130,4 | 80,1 | 112,3 | 127,0 | 104,3 | 113,8 | x |
| | b | 12,26 | x | 0,148 | 0,20 | 11,91 | 2,93 | . | 654,52 | x |
| Handel i naprawy (G) ^A Trade and repair ^d | 2007 | 10489 | 10,6 | 54 | 95 | 10340 | 3935 | 43 | 395404 | 37,9 |
| | 2008 | 11925 | 11,4 | 58 | 82 | 11785 | 4520 | 44 | 437707 | 36,9 |
| | a | 113,7 | x | 107,4 | 86,3 | 114,0 | 114,9 | 102,3 | 110,7 | x |
| | b | 5,34 | x | 0,026 | 0,03 | 5,28 | 3,95 | . | 196,17 | x |
| Hotele i restauracje (H) Hotels and restaurants | 2007 | 1171 | 1,2 | 1 | 9 | 1161 | 661 | 15 | 37804 | 32,3 |
| | 2008 | 1245 | 1,2 | 2 | 11 | 1232 | 699 | 17 | 40257 | 32,4 |
| | a | 106,3 | x | 200,0 | 122,2 | 106,1 | 105,7 | 113,3 | 106,5 | x |
| | b | 4,83 | x | 0,008 | 0,04 | 4,78 | 4,25 | . | 156,11 | x |
| Transport, gospodarka magazynowa i łączność (I) Transport, storage and communication | 2007 | 6512 | 6,6 | 61 | 44 | 6407 | 1107 | 4 | 295124 | 45,7 |
| | 2008 | 6778 | 6,5 | 80 | 66 | 6632 | 1220 | 2 | 310727 | 46,4 |
| | a | 104,1 | x | 131,1 | 150,0 | 103,5 | 110,2 | 50,0 | 105,3 | x |
| | b | 8,57 | x | 0,101 | 0,08 | 8,39 | 5,93 | . | 392,76 | x |
| transport (60, 61, 62, 63) transport | 2007 | 4796 | 4,8 | 58 | 38 | 4700 | 531 | 4 | 229961 | 48,5 |
| | 2008 | 5096 | 4,9 | 73 | 62 | 4961 | 599 | 2 | 249853 | 49,7 |
| | a | 106,3 | x | 125,9 | 163,2 | 105,6 | 112,8 | 50,0 | 108,7 | x |
| poczta i telekomunikacja (64) post and telecommunications | 2007 | 1716 | 1,7 | 3 | 6 | 1707 | 576 | – | 65163 | 38,0 |
| | 2008 | 1682 | 1,6 | 7 | 4 | 1671 | 621 | – | 60874 | 36,3 |
| | a | 98,0 | x | 233,3 | 66,7 | 97,9 | 107,8 | – | 93,4 | x |
| Pośrednictwo finansowe (J) Financial intermediation | 2007 | 874 | 0,9 | 4 | 8 | 862 | 588 | – | 26175 | 30,1 |
| | 2008 | 972 | 0,9 | 7 | 2 | 963 | 657 | – | 32134 | 33,3 |
| | a | 111,2 | x | 175,0 | 25,0 | 111,7 | 111,7 | – | 122,8 | x |
| | b | 2,89 | x | 0,021 | 0,01 | 2,86 | 2,87 | . | 95,41 | x |
| Obsługa nieruchomości i firm (K) ^A Real estate, renting and business activities | 2007 | 5709 | 5,8 | 30 | 47 | 5632 | 1887 | – | 232305 | 40,9 |
| | 2008 | 6063 | 5,8 | 27 | 41 | 5995 | 2245 | 4 | 240940 | 39,9 |
| | a | 106,2 | x | 90,0 | 87,2 | 106,4 | 119,0 | – | 103,7 | x |
| | b | 5,45 | x | 0,024 | 0,04 | 5,39 | 4,45 | . | 216,66 | x |
| Administracja publiczna i obrona narodowa; obowiązkowe ubezpie- czenia społeczne i zdrowotne (L) ^A Public administration and defence; compulsory social security | 2007 | 3652 | 3,7 | 9 | 24 | 3619 | 1771 | – | 136474 | 37,5 |
| | 2008 | 3820 | 3,7 | 9 | 29 | 3782 | 1904 | 3 | 140080 | 36,7 |
| | a | 104,6 | x | 100,0 | 120,8 | 104,5 | 107,5 | – | 102,6 | x |
| | b | 5,73 | x | 0,013 | 0,04 | 5,68 | 4,67 | . | 210,10 | x |
| Edukacja (M) Education | 2007 | 3943 | 4,0 | 11 | 18 | 3914 | 2698 | – | 142444 | 36,2 |
| | 2008 | 4296 | 4,1 | 11 | 13 | 4272 | 2941 | 1 | 161414 | 37,7 |
| | a | 109,0 | x | 100,0 | 72,2 | 109,1 | 109,0 | – | 113,3 | x |
| | b | 4,15 | x | 0,011 | 0,01 | 4,13 | 3,73 | . | 155,84 | x |
| Ochrona zdrowia i pomoc społeczna (N) Health and social work | 2007 | 7797 | 7,9 | 4 | 27 | 7766 | 5808 | – | 276270 | 35,5 |
| | 2008 | 7640 | 7,3 | 6 | 17 | 7617 | 5656 | 1 | 265946 | 34,8 |
| | a | 98,0 | x | 150,0 | 63,0 | 98,1 | 97,4 | – | 96,3 | x |
| | b | 10,29 | x | 0,008 | 0,02 | 10,26 | 9,47 | . | 358,14 | x |
| Działalność usługowa komunalna, społeczna i indywidualna, pozos- tała (O) Other community, social and personal service activities | 2007 | 2458 | 2,5 | 20 | 31 | 2407 | 651 | – | 103199 | 42,3 |
| | 2008 | 2744 | 2,6 | 19 | 26 | 2699 | 795 | 4 | 114395 | 42,0 |
| | a | 111,6 | x | 95,0 | 83,9 | 112,1 | 122,1 | – | 110,8 | x |
| | b | 6,70 | x | 0,046 | 0,06 | 6,59 | 3,74 | . | 279,16 | x |

1) Bez osób poszkodowanych w wypadkach śmiertelnych oraz bez liczby dni niezdolności do pracy dla tych osób.

1) Without persons injured in fatal accidents and without the number of days incapacity to work of this persons.

TABL. 2. POSZKODOWANI W WYPADKACH PRZY PRACY WEDŁUG SEKTORÓW WŁASNOŚCI W 2008 R.
PERSONS INJURED IN OCCUPATIONAL ACCIDENTS BY SECTORS OF OWNERSHIP IN 2008

| WYSZCZEGÓLNIENIE SPECIFICATION | Sektor publiczny <i>Public sector</i> | | | | Sektor prywatny <i>Private sector</i> | | | |
|---|---------------------------------------|-------------------------------------|--|-------------------------------|---------------------------------------|--|--|-------------------------------|
| | razem <i>total</i> | własność <i>ownership</i> | | | razem <i>total</i> | własność <i>ownership</i> | | |
| | | pań- stwo- wa <i>state</i> | komu- nalna <i>muni- cipal</i> | mie- szana <i>mixed</i> | | pry- watna kra- jowa <i>private dome- stic</i> | zagra- niczna <i>fore- ign</i> | mie- szana <i>mixed</i> |
| OGÓŁEM | a 29345 | 13874 | 13790 | 1681 | 75057 | 49757 | 19809 | 5491 |
| TOTAL | b 104 | 66 | 31 | 7 | 416 | 357 | 34 | 25 |
| | c 152 | 84 | 60 | 8 | 748 | 604 | 100 | 44 |
| Rolnictwo, łowiectwo i leśnictwo (A) | a 668 | 611 | 55 | 2 | 1202 | 1109 | 82 | 11 |
| <i>Agriculture, hunting and forestry</i> | b 8 | 7 | 1 | - | 20 | 20 | - | - |
| | c 5 | 4 | 1 | - | 14 | 14 | - | - |
| w tym rolnictwo (01.1; 01.2; 01.3; 01.4) | a 338 | 282 | 54 | 2 | 1053 | 960 | 82 | 11 |
| <i>of which agriculture</i> | b 3 | 2 | 1 | - | 12 | 12 | - | - |
| | c - | - | - | - | 9 | 9 | - | - |
| Rybackstwo (B) | a 15 | 15 | - | - | 20 | 20 | - | - |
| <i>Fishing</i> | b - | - | - | - | 1 | 1 | - | - |
| | c - | - | - | - | - | - | - | - |
| Górnictwo (C) | a 2249 | 2055 | 2 | 192 | 931 | 310 | 19 | 602 |
| <i>Mining and quarrying</i> | b 19 | 18 | - | 1 | 11 | 5 | - | 6 |
| | c 16 | 16 | - | - | 9 | 7 | - | 2 |
| górnictwo surowców energetycznych (CA) | a 2175 | 1992 | - | 183 | 176 | 120 | 7 | 49 |
| <i>mining and quarrying of energy producing materials</i> | b 19 | 18 | - | 1 | 4 | 3 | - | 1 |
| | c 15 | 15 | - | - | - | - | - | - |
| w tym wydobywanie węgla kamiennego; | a 2060 | 1922 | - | 138 | 116 | 107 | - | 9 |
| brykietowanie (10.10) | b 19 | 18 | - | 1 | 3 | 3 | - | - |
| <i>of which mining and agglomeration of hard coal</i> | c 14 | 14 | - | - | - | - | - | - |
| górnictwo surowców innych niż energetyczne (CB) | a 74 | 63 | 2 | 9 | 755 | 190 | 12 | 553 |
| <i>mining and quarrying, except of energy producing materials</i> | b - | - | - | - | 7 | 2 | - | 5 |
| | c 1 | 1 | - | - | 9 | 7 | - | 2 |
| Przetwórstwo przemysłowe (D) | a 2503 | 1546 | 25 | 932 | 39544 | 23678 | 12634 | 3232 |
| <i>Manufacturing</i> | b 9 | 7 | - | 2 | 98 | 77 | 13 | 8 |
| | c 15 | 12 | - | 3 | 373 | 275 | 67 | 31 |
| Wytwarzanie i zaopatrywanie w energię elektryczną, gaz, wodę (E) | a 1581 | 546 | 881 | 154 | 269 | 172 | 23 | 74 |
| <i>Electricity, gas and water supply</i> | b 13 | 8 | 4 | 1 | 2 | 1 | - | 1 |
| | c 12 | 3 | 7 | 2 | 4 | 4 | - | - |
| Budownictwo (F) | a 541 | 390 | 105 | 46 | 9396 | 8172 | 659 | 565 |
| <i>Construction</i> | b 2 | - | 2 | - | 118 | 105 | 7 | 6 |
| | c 6 | 6 | - | - | 159 | 146 | 9 | 4 |

TABL. 2. POSZKODOWANI W WYPADKACH PRZY PRACY WEDŁUG SEKTORÓW WŁASNOŚCI W 2008 R. (dok.)
PERSONS INJURED IN OCCUPATIONAL ACCIDENTS BY SECTORS OF OWNERSHIP IN 2008 (cont.)

| WYSZCZEGÓLNIENIE SPECIFICATION | | Sektor publiczny <i>Public sector</i> | | | Sektor prywatny <i>Private sector</i> | | | | |
|---|----------|---------------------------------------|-------------------------------------|--|---------------------------------------|-----------------------|--|------------------------------------|-------------------------------|
| | | razem <i>total</i> | własność <i>ownership</i> | | | razem <i>total</i> | własność <i>ownership</i> | | |
| | | | pań- stwo- wa <i>state</i> | komu- nalna <i>muni- cipal</i> | mie- szana <i>mixed</i> | | pry- watna kra- jowa <i>priv- ate dome- stic</i> | zagra- niczna <i>foreign</i> | mie- szana <i>mixed</i> |
| <i>a</i> – razem <i>total</i> | | | | | | | | | |
| <i>b</i> – w tym w wypadkach śmiertelnych <i>of which in fatal occupational accidents</i> | | | | | | | | | |
| <i>c</i> – w tym w wypadkach ciężkich <i>of which in serious occupational accidents</i> | | | | | | | | | |
| Handel i naprawy (G) ^A | <i>a</i> | 140 | 102 | 16 | 22 | 11785 | 7511 | 4080 | 194 |
| <i>Trade and repair</i> ^d | <i>b</i> | – | – | – | – | 58 | 52 | 5 | 1 |
| | <i>c</i> | 1 | 1 | – | – | 81 | 67 | 13 | 1 |
| Hotele i restauracje (H) | <i>a</i> | 138 | 92 | 36 | 10 | 1107 | 783 | 275 | 49 |
| <i>Hotels and restaurants</i> | <i>b</i> | 1 | – | 1 | – | 1 | 1 | – | – |
| | <i>c</i> | – | – | – | – | 11 | 10 | – | 1 |
| Transport, gospodarka magazynowa i łącz- ność (I) | <i>a</i> | 3555 | 2473 | 946 | 136 | 3223 | 2150 | 737 | 336 |
| <i>Transport, storage and communication</i> | <i>b</i> | 10 | 7 | 2 | 1 | 70 | 61 | 6 | 3 |
| | <i>c</i> | 19 | 12 | 4 | 3 | 47 | 38 | 6 | 3 |
| transport (60, 61, 62, 63) | <i>a</i> | 2259 | 1188 | 946 | 125 | 2837 | 1998 | 596 | 243 |
| <i>transport</i> | <i>b</i> | 5 | 2 | 2 | 1 | 68 | 60 | 5 | 3 |
| | <i>c</i> | 16 | 10 | 4 | 2 | 46 | 37 | 6 | 3 |
| poczta i telekomunikacja (64) | <i>a</i> | 1296 | 1285 | – | 11 | 386 | 152 | 141 | 93 |
| <i>post and telecommunications</i> | <i>b</i> | 5 | 5 | – | – | 2 | 1 | 1 | – |
| | <i>c</i> | 3 | 2 | – | 1 | 1 | 1 | – | – |
| Pośrednictwo finansowe (J) | <i>a</i> | 337 | 262 | 8 | 67 | 635 | 235 | 162 | 238 |
| <i>Financial intermediation</i> | <i>b</i> | 2 | – | – | 2 | 5 | 4 | 1 | – |
| | <i>c</i> | – | – | – | – | 2 | – | 1 | 1 |
| Obsługa nieruchomości i firm (K) ^A | <i>a</i> | 1038 | 638 | 371 | 29 | 5025 | 3984 | 961 | 80 |
| <i>Real estate, renting and business activities</i> | <i>b</i> | 7 | 6 | 1 | – | 20 | 18 | 2 | – |
| | <i>c</i> | 6 | 5 | 1 | – | 35 | 31 | 3 | 1 |
| Administracja publiczna i obrona narodowa; obowiązkowe ubezpieczenia społeczne i zdrowotne (L) ^A | <i>a</i> | 3812 | 2232 | 1579 | 1 | 8 | 8 | – | – |
| <i>Public administration and defence; compulsory social security</i> | <i>b</i> | 9 | 6 | 3 | – | – | – | – | – |
| | <i>c</i> | 29 | 17 | 12 | – | – | – | – | – |
| Edukacja (M) | <i>a</i> | 4122 | 801 | 3318 | 3 | 174 | 169 | 5 | – |
| <i>Education</i> | <i>b</i> | 11 | 4 | 7 | – | – | – | – | – |
| | <i>c</i> | 13 | 2 | 11 | – | – | – | – | – |
| Ochrona zdrowia i pomoc społeczna (N) | <i>a</i> | 7135 | 1868 | 5241 | 26 | 505 | 442 | 44 | 19 |
| <i>Health and social work</i> | <i>b</i> | 4 | – | 4 | – | 2 | 2 | – | – |
| | <i>c</i> | 14 | 5 | 9 | – | 3 | 3 | – | – |
| Działalność usługowa komunalna, społeczna i indywidualna, pozostała (O) | <i>a</i> | 1511 | 243 | 1207 | 61 | 1233 | 1014 | 128 | 91 |
| <i>Other community, social and personal service activities</i> | <i>b</i> | 9 | 3 | 6 | – | 10 | 10 | – | – |
| | <i>c</i> | 16 | 1 | 15 | – | 10 | 9 | 1 | – |

TABL. 3. POSZKODOWANI W WYPADKACH PRZY PRACY WEDŁUG ABSENCJI SPOWODOWANEJ WYPADKAMI PRZY PRACY W 2008 R.
PERSONS INJURED IN OCCUPATIONAL ACCIDENTS BY ABSENTEEISM RESULTING FROM OCCUPATIONAL ACCIDENTS IN 2008

| WYSZCZEGÓLNIENIE SPECIFICATION | Ogółem Total | Liczba poszkodowanych według dni niezdolności do pracy ^{a)} Number of persons by of days incapacity to work ^{b)} | | | | | | | |
|---|-----------------|---|-------------|--------------|--------------|---|---|--|--|
| | | 0 | 1-3 | 4-13 | 14-20 | 21 dni ale mniej niż 1 miesiąc 21 days but less than 1 month | 1 mie- siąc ^{b)} ale mniej niż 3 miesiące 1 month ^{b)} but less than 3 months | 3 mie- siąc ale mniej niż 6 miesiące 3 months but less than 6 months | 6 mie- sięcy i więcej 6 months and more |
| | | dni days | | | | | | | |
| OGÓŁEM | 104402 | 6955 | 1080 | 18775 | 16073 | 15358 | 33925 | 8616 | 3620 |
| TOTAL | | | | | | | | | |
| w tym w wypadkach śmiertelnych | 520 | 465 | 6 | 26 | 5 | 3 | 13 | 2 | - |
| <i>of which in fatal occupational accidents</i> | | | | | | | | | |
| Rolnictwo, łowiectwo i leśnictwo (A) | 1870 | 90 | 13 | 267 | 258 | 244 | 706 | 199 | 93 |
| <i>Agriculture, hunting and forestry</i> | | | | | | | | | |
| w tym rolnictwo (01.1; 01.2; 01.3; 01.4) | 1391 | 54 | 7 | 196 | 207 | 183 | 533 | 144 | 67 |
| <i>of which agriculture</i> | | | | | | | | | |
| Rybackstwo (B) | 35 | 1 | - | 4 | 4 | 5 | 16 | 4 | 1 |
| <i>Fishing</i> | | | | | | | | | |
| Górnictwo (C) | 3180 | 247 | 19 | 382 | 592 | 637 | 953 | 276 | 74 |
| <i>Mining and quarrying</i> | | | | | | | | | |
| w tym wydobywanie węgla kamiennego; brykie- towanie (10.10) | 2176 | 227 | 17 | 253 | 441 | 476 | 569 | 170 | 23 |
| <i>of which mining and agglomeration of hard coal</i> | | | | | | | | | |
| Przetwórstwo przemysłowe (D) | 42047 | 1612 | 428 | 8320 | 6945 | 6424 | 13632 | 3314 | 1372 |
| <i>Manufacturing</i> | | | | | | | | | |
| Wytwarzanie i zaopatrywanie w energię elektryczną, gaz, wodę (E) | 1850 | 121 | 19 | 289 | 275 | 288 | 624 | 159 | 75 |
| <i>Electricity, gas and water supply</i> | | | | | | | | | |
| Budownictwo (F) | 9937 | 361 | 82 | 1215 | 1254 | 1297 | 3912 | 1213 | 603 |
| <i>Construction</i> | | | | | | | | | |
| Handel i naprawy (G) ^Δ | 11925 | 805 | 122 | 2536 | 2002 | 1730 | 3591 | 799 | 340 |
| <i>Trade and repair</i> ^{d)} | | | | | | | | | |
| Hotele i restauracje (H) | 1245 | 73 | 9 | 317 | 244 | 175 | 334 | 66 | 27 |
| <i>Hotels and restaurants</i> | | | | | | | | | |
| Transport, gospodarka magazynowa i łączność (I) Transport, storage and communication | 6778 | 464 | 70 | 1045 | 863 | 986 | 2364 | 690 | 296 |
| w tym transport (60, 61, 62, 63) | 5096 | 209 | 45 | 731 | 633 | 766 | 1909 | 557 | 246 |
| <i>of which transport</i> | | | | | | | | | |
| Pośrednictwo finansowe (J) | 972 | 183 | 21 | 170 | 123 | 134 | 265 | 43 | 33 |
| <i>Financial intermediation</i> | | | | | | | | | |
| Obsługa nieruchomości i firm (K) ^Δ | 6063 | 453 | 74 | 1132 | 942 | 801 | 1979 | 482 | 200 |
| <i>Real estate, renting and business activities</i> | | | | | | | | | |
| Administracja publiczna i obrona narodowa; obo- wiązkowe ubezpieczenia społeczne i zdro- wotne (L) ^Δ | 3820 | 456 | 52 | 713 | 529 | 583 | 1110 | 278 | 99 |
| <i>Public administration and defence; compulsory social security</i> | | | | | | | | | |
| Edukacja (M) | 4296 | 592 | 69 | 727 | 569 | 607 | 1269 | 328 | 135 |
| <i>Education</i> | | | | | | | | | |
| Ochrona zdrowia i pomoc społeczna (N) | 7640 | 1239 | 81 | 1191 | 1092 | 1078 | 2267 | 515 | 177 |
| <i>Health and social work</i> | | | | | | | | | |
| Działalność usługowa komunalna, społeczna i indywidualna, pozostała (O) | 2744 | 258 | 21 | 467 | 381 | 369 | 903 | 250 | 95 |
| <i>Other community, social and personal service activities</i> | | | | | | | | | |

a) Łącznie z poszkodowanymi w wypadkach śmiertelnych. b) Przeciętnie 30 dni.
a) Including persons injured in fatal accidents. b) Average 30 days.

TABL. 4. POSZKODOWANI W WYPADKACH PRZY PRACY WEDŁUG WIELKOŚCI JEDNOSTEK LOKALNYCH W 2008 R.
PERSONS INJURED IN OCCUPATIONAL ACCIDENTS BY LOCAL UNITS IN 2008

| WYSZCZEGÓLNIENIE SPECIFICATION a – razem total b – w tym w wypadkach śmiertelnych of which in fatal occupational accidents c – w tym w wypadkach ciężkich of which in serious occupational accidents | Ogółem Total | W jednostkach lokalnych o liczbie pracujących In local units by number employed | | | | | | | |
|--|-----------------|--|------------|-------------|--------------|--------------|------------------------------|---------------------|------------|
| | | 1 | 2–9 | 10–49 | 50–249 | 250–499 | 500 i więcej 500 and more | nieznana unknown | |
| | | | | | | | | | |
| OGÓLEM | a | 104402 | 326 | 4534 | 15895 | 33970 | 14938 | 34373 | 366 |
| TOTAL | b | 520 | 4 | 104 | 141 | 138 | 42 | 89 | 2 |
| | c | 900 | 12 | 123 | 239 | 278 | 96 | 149 | 3 |
| Rolnictwo, łowiectwo i leśnictwo (A) <i>Agriculture, hunting and forestry</i> | a | 1870 | 12 | 208 | 632 | 764 | 77 | 172 | 5 |
| | b | 28 | 1 | 8 | 9 | 7 | 1 | – | 2 |
| | c | 19 | – | 5 | 7 | 5 | – | 2 | – |
| w tym rolnictwo (01.1; 01.2; 01.3; 01.4) <i>of which agriculture</i> | a | 1391 | 9 | 140 | 475 | 515 | 77 | 172 | 3 |
| | b | 15 | – | 3 | 6 | 3 | 1 | – | 2 |
| | c | 9 | – | 1 | 4 | 2 | – | 2 | – |
| Rybackstwo (B) <i>Fishing</i> | a | 35 | – | 2 | 27 | 6 | – | – | – |
| | b | 1 | – | – | 1 | – | – | – | – |
| | c | – | – | – | – | – | – | – | – |
| Górnictwo (C) <i>Mining and quarrying</i> | a | 3180 | – | 8 | 38 | 226 | 48 | 2860 | – |
| | b | 30 | – | – | 2 | – | – | 28 | – |
| | c | 25 | – | – | 3 | 5 | – | 17 | – |
| górnictwo surowców energetycznych (CA) <i>mining and quarrying of energy producing materials</i> | a | 2351 | – | 1 | 4 | 31 | 30 | 2285 | – |
| | b | 23 | – | – | – | – | – | 23 | – |
| | c | 15 | – | – | – | – | – | 15 | – |
| w tym wydobywanie węgla kamiennego; brykietowanie (10.10) <i>of which mining and agglomeration of hard coal</i> | a | 2176 | – | – | 1 | 15 | 21 | 2139 | – |
| | b | 22 | – | – | – | – | – | 22 | – |
| | c | 14 | – | – | – | – | – | 14 | – |
| górnictwo surowców innych niż energetyczne (CB) <i>mining and quarrying, except of energy producing materials</i> | a | 829 | – | 7 | 34 | 195 | 18 | 575 | – |
| | b | 7 | – | – | 2 | – | – | 5 | – |
| | c | 10 | – | – | 3 | 5 | – | 2 | – |
| Przetwórstwo przemysłowe (D) <i>Manufacturing</i> | a | 42047 | 57 | 997 | 4822 | 14488 | 7620 | 13967 | 96 |
| | b | 107 | 2 | 7 | 20 | 43 | 15 | 20 | – |
| | c | 388 | 3 | 29 | 93 | 137 | 56 | 68 | 2 |
| Wytwarzanie i zaopatrywanie w energię elektryczną, gaz, wodę (E) <i>Electricity, gas and water supply</i> | a | 1850 | – | 17 | 204 | 596 | 259 | 773 | 1 |
| | b | 15 | – | – | 1 | 8 | 2 | 4 | – |
| | c | 16 | – | – | 3 | 7 | – | 6 | – |
| Budownictwo (F) <i>Construction</i> | a | 9937 | 63 | 986 | 2272 | 3756 | 1148 | 1657 | 55 |
| | b | 120 | 1 | 32 | 38 | 28 | 9 | 12 | – |
| | c | 165 | 4 | 38 | 61 | 36 | 11 | 15 | – |
| Handel i naprawy (G) ^A <i>Trade and repair^A</i> | a | 11925 | 78 | 1050 | 2517 | 4029 | 1551 | 2664 | 36 |
| | b | 58 | – | 18 | 28 | 9 | 3 | – | – |
| | c | 82 | 1 | 23 | 32 | 17 | 7 | 1 | 1 |
| Hotele i restauracje (H) <i>Hotels and restaurants</i> | a | 1245 | 8 | 146 | 412 | 389 | 95 | 191 | 4 |
| | b | 2 | – | – | 1 | 1 | – | – | – |
| | c | 11 | 1 | 5 | 2 | 3 | – | – | – |
| Transport, gospodarka magazynowa i łączność (I) <i>Transport, storage and communication</i> | a | 6778 | 46 | 460 | 742 | 1238 | 902 | 3382 | 8 |
| | b | 80 | – | 32 | 20 | 13 | 5 | 10 | – |
| | c | 66 | 1 | 13 | 14 | 15 | 11 | 12 | – |
| transport (60, 61, 62, 63) <i>transport</i> | a | 5096 | 46 | 444 | 723 | 1172 | 814 | 1889 | 8 |
| | b | 73 | – | 32 | 19 | 13 | 5 | 4 | – |
| | c | 62 | 1 | 13 | 14 | 15 | 10 | 9 | – |
| poczta i telekomunikacja (64) <i>post and telecommunications</i> | a | 1682 | – | 16 | 19 | 66 | 88 | 1493 | – |
| | b | 7 | – | – | 1 | – | – | 6 | – |
| | c | 4 | – | – | – | – | 1 | 3 | – |
| Pośrednictwo finansowe (J) <i>Financial intermediation</i> | a | 972 | 6 | 28 | 129 | 164 | 85 | 551 | 9 |
| | b | 7 | – | 2 | 1 | – | 2 | 2 | – |
| | c | 2 | – | – | – | – | – | 2 | – |
| Obsługa nieruchomości i firm (K) ^A <i>Real estate, renting and business activities</i> | a | 6063 | 31 | 264 | 897 | 1811 | 838 | 2123 | 99 |
| | b | 27 | – | 3 | 5 | 9 | 5 | 5 | – |
| | c | 41 | 2 | 6 | 7 | 8 | 4 | 14 | – |
| Administracja publiczna i obrona narodowa; obowiązkowe ubezpieczenia społeczne i zdrowotne (L) ^A <i>Public administration and defence; compulsory social security</i> | a | 3820 | 5 | 30 | 521 | 1565 | 622 | 1063 | 14 |
| | b | 9 | – | – | 2 | 6 | – | 1 | – |
| | c | 29 | – | – | 7 | 15 | 3 | 4 | – |
| Edukacja (M) <i>Education</i> | a | 4296 | 1 | 66 | 1420 | 2024 | 76 | 699 | 10 |
| | b | 11 | – | – | 2 | 5 | – | 4 | – |
| | c | 13 | – | – | 5 | 6 | – | 2 | – |
| Ochrona zdrowia i pomoc społeczna (N) <i>Health and social work</i> | a | 7640 | 7 | 101 | 545 | 1567 | 1409 | 4005 | 6 |
| | b | 6 | – | – | 2 | 2 | – | 2 | – |
| | c | 17 | – | – | 1 | 6 | 4 | 6 | – |
| Działalność usługowa komunalna, społeczna i indywidualna, pozostała (O) <i>Other community, social and personal service activities</i> | a | 2744 | 12 | 171 | 717 | 1347 | 208 | 266 | 23 |
| | b | 19 | – | 2 | 9 | 7 | – | 1 | – |
| | c | 26 | – | 4 | 4 | 18 | – | – | – |

TABL. 5. WYPADKI PRZY PRACY ORAZ LICZBA OSÓB POSZKODOWANYCH W TYCH WYPADKACH
ACCIDENTS AT WORK AND PERSONS INJURED IN THE OCCUPATIONAL ACCIDENTS

| WYSZCZEGÓLNIENIE <i>SPECIFICATION</i> | Wypadki <i>Occupational accidents</i> | | Poszkodowani w wypadkach <i>Persons injured in occupational accidents</i> | | | |
|---|--|---|--|---|-----------------------------------|----------------------------|
| | ogółem <i>total</i> | w tym zbiorowe <i>of which mass</i> | ogółem <i>total</i> | w tym w zbiorowych <i>of which in mass</i> | | |
| | | | | razem <i>total</i> | śmiertel- nych <i>fatal</i> | ciężkich <i>serious</i> |
| OGÓŁEM 2007 | 98461 | 458 | 99171 | 1168 | 57 | 77 |
| TOTAL 2008 | 103723 | 408 | 104402 | 1087 | 59 | 80 |
| Rolnictwo, łowiectwo i leśnictwo (A) 2007 | 1677 | 4 | 1682 | 9 | – | – |
| <i>Agriculture, hunting and forestry</i> 2008 | 1863 | 6 | 1870 | 13 | 1 | 2 |
| w tym rolnictwo (01.1; 01.2; 01.3; 01.4) 2007 | 1282 | 1 | 1283 | 2 | – | – |
| <i>of which agriculture</i> 2008 | 1387 | 3 | 1391 | 7 | 1 | – |
| Rybactwo (B) 2007 | 38 | – | 38 | – | – | – |
| <i>Fishing</i> 2008 | 35 | – | 35 | – | – | – |
| Górnictwo (C) 2007 | 3139 | 11 | 3173 | 45 | 4 | 1 |
| <i>Mining and quarrying</i> 2008 | 3088 | 13 | 3180 | 105 | 12 | 4 |
| górnictwo surowców energetycznych (CA) 2007 | 2339 | 8 | 2367 | 36 | 2 | – |
| <i>mining and quarrying of energy producing materials</i> 2008 | 2287 | 7 | 2351 | 71 | 8 | 4 |
| w tym wydobywanie węgla kamiennego; brykietowa- wanie (10.10) 2007 | 2121 | 7 | 2142 | 28 | 2 | – |
| <i>of which mining and agglomeration of hard coal</i> 2008 | 2113 | 6 | 2176 | 69 | 8 | 4 |
| górnictwo surowców innych niż energetyczne (CB) 2007 | 800 | 3 | 806 | 9 | 2 | 1 |
| <i>mining and quarrying, except of energy producing materials</i> 2008 | 801 | 6 | 829 | 34 | 4 | – |
| Przetwórstwo przemysłowe (D) 2007 | 40594 | 89 | 40753 | 248 | 17 | 20 |
| <i>Manufacturing</i> 2008 | 41918 | 83 | 42047 | 212 | 12 | 23 |
| produkcja artykułów spożywczych; napojów i wyrobów tytoniowych (DA) 2007 | 7261 | 14 | 7291 | 44 | 2 | 3 |
| <i>manufacture of food products; beverages and tobacco</i> 2008 | 7196 | 15 | 7219 | 38 | 4 | 3 |
| produkcja wyrobów włókienniczych i odzieży (DB) 2007 | 1567 | 5 | 1572 | 10 | – | 1 |
| <i>manufacture of textiles and textile products</i> 2008 | 1374 | 2 | 1376 | 4 | – | – |
| produkcja skór wyprawionych i wyrobów ze skór wy- prawionych (DC) 2007 | 257 | 1 | 258 | 2 | 1 | 1 |
| <i>manufacture of leather and leather products</i> 2008 | 246 | – | 246 | – | – | – |

TABL. 5. WYPADKI PRZY PRACY ORAZ LICZBA OSÓB POSZKODOWANYCH W TYCH WYPADKACH (cd.)
ACCIDENTS AT WORK AND PERSONS INJURED IN THE OCCUPATIONAL ACCIDENTS (cont.)

| WYSZCZEGÓLNIENIE SPECIFICATION | Wypadki Occupational accidents | | Poszkodowani w wypadkach Persons injured in occupational accidents | | | |
|---|-----------------------------------|---------------------------------------|---|--|----------------------------|---------------------|
| | ogółem total | w tym zbiorowe of which mass | ogółem total | w tym w zbiorowych of which in mass | | |
| | | | | razem total | śmiertel- nych fatal | ciężkich serious |
| Przetwórstwo przemysłowe (dok.) Manufacturing (cont.) | | | | | | |
| produkcja drewna i wyrobów z drewna (DD) 2007 <i>manufacture of wood and wood products</i> 2008 | 2827 2737 | 5 3 | 2848 2743 | 26 9 | – 1 | – 1 |
| produkcja masy włóknistej, papieru oraz wyrobów z papieru; działalność publikacyjna i poligraficzna (DE) 2007 <i>manufacture of pulp, paper and paper products; publishing and printing</i> 2008 | 1238 1386 | 5 2 | 1249 1388 | 16 4 | 2 – | 1 – |
| wytwarzanie koksu, produktów rafinacji ropy nafto- 2007 wej i paliw jądrowych (DF) 2008 <i>manufacture of coke, refined petroleum products and nuclear fuel</i> | 127 104 | 1 – | 129 104 | 3 – | – – | – – |
| produkcja wyrobów chemicznych (DG) 2007 <i>manufacture of chemicals, chemical products and man-made fibres</i> 2008 | 1276 1268 | 6 1 | 1285 1269 | 15 2 | – – | – – |
| produkcja wyrobów gumowych i z tworzyw sztucz- 2007 nych (DH) 2008 <i>manufacture of rubber and plastic products</i> | 2517 2840 | 6 6 | 2527 2847 | 16 13 | – 1 | 1 2 |
| produkcja wyrobów z pozostałych surowców nieme- 2007 talicznych (DI) 2008 <i>manufacture of other non-metallic mineral products</i> | 2695 2750 | 4 6 | 2699 2757 | 8 13 | 2 – | 2 2 |
| produkcja metali i wyrobów z metali (DJ) 2007 <i>manufacture of basic metals and fabricated metal products</i> 2008 | 6998 7547 | 21 15 | 7032 7579 | 55 47 | 7 4 | 8 4 |
| produkcja maszyn i urządzeń, gdzie indziej 2007 niesklasyfikowana (DK) 2008 <i>manufacture of machinery and equipment n. e. c.</i> | 3772 3955 | 6 12 | 3780 3968 | 14 25 | – – | 1 4 |
| produkcja urządzeń elektrycznych i optycznych (DL) 2007 <i>manufacture of electrical and optical equipment</i> 2008 | 2194 2212 | 3 2 | 2197 2215 | 6 5 | – – | – – |
| produkcja sprzętu transportowego (DM) 2007 <i>manufacture of transport equipment</i> 2008 | 4187 4696 | 6 10 | 4201 4718 | 20 32 | 1 1 | – 6 |
| produkcja, gdzie indziej niesklasyfikowana (DN) 2007 <i>manufacturing n. e. c.</i> 2008 | 3678 3607 | 6 9 | 3685 3618 | 13 20 | 2 1 | 2 1 |

TABL. 5. WYPADKI PRZY PRACY ORAZ LICZBA OSÓB POSZKODOWANYCH W TYCH WYPADKACH (dok.)
ACCIDENTS AT WORK AND PERSONS INJURED IN THE OCCUPATIONAL ACCIDENTS (cont.)

| WYSZCZEGÓLNIENIE SPECIFICATION | | Wypadki Occupational accidents | | Poszkodowani w wypadkach Persons injured in occupational accidents | | | |
|---|---------------------|--------------------------------------|---------------------------------------|---|--|----------------------------|---------------------|
| | | ogółem total | w tym zbiorowe of which mass | ogółem total | w tym w zbiorowych of which in mass | | |
| | | | | | razem total | śmiertel- nych fatal | ciężkich serious |
| Wytwarzanie i zaopatrywanie w energię elektryczną, gaz, wodę (E) <i>Electricity, gas and water supply</i> | 2007 2008 | 1989 1836 | 29 10 | 2025 1850 | 65 24 | 4 1 | 4 2 |
| Budownictwo (F) <i>Construction</i> | 2007 2008 | 8764 9835 | 71 57 | 8895 9937 | 202 159 | 12 4 | 23 15 |
| Handel i naprawy (G) ^Δ <i>Trade and repair^Δ</i> | 2007 2008 | 10441 11872 | 38 44 | 10489 11925 | 86 97 | 6 12 | 9 8 |
| Hotele i restauracje (H) <i>Hotels and restaurants</i> | 2007 2008 | 1166 1244 | 5 1 | 1171 1245 | 10 2 | – – | – – |
| Transport, gospodarka magazynowa i łączność (I) <i>Transport, storage and communication</i> | 2007 2008 | 6449 6745 | 38 27 | 6512 6778 | 101 60 | 4 5 | 1 4 |
| transport (60, 61, 62, 63) <i>transport</i> | 2007 2008 | 4752 5069 | 27 23 | 4796 5096 | 71 50 | 3 5 | 1 4 |
| poczta i telekomunikacja (64) <i>post and telecommunications</i> | 2007 2008 | 1697 1676 | 11 4 | 1716 1682 | 30 10 | 1 – | – – |
| Pośrednictwo finansowe (J) <i>Financial intermediation</i> | 2007 2008 | 846 950 | 18 13 | 874 972 | 46 35 | 1 1 | 2 – |
| Obsługa nieruchomości i firm (K) ^Δ <i>Real estate, renting and business activities</i> | 2007 2008 | 5645 6019 | 52 39 | 5709 6063 | 116 83 | 6 4 | 2 3 |
| Administracja publiczna i obrona narodowa; obowiązkowe ubezpieczenia społeczne i zdrowotne (L) ^Δ <i>Public administration and defence; compulsory social security</i> | 2007 2008 | 3593 3762 | 47 47 | 3652 3820 | 106 105 | – 1 | 3 7 |
| Edukacja (M) <i>Education</i> | 2007 2008 | 3933 4289 | 7 7 | 3943 4296 | 17 14 | 2 2 | 2 1 |
| Ochrona zdrowia i pomoc społeczna (N) <i>Health and social work</i> | 2007 2008 | 7745 7578 | 37 47 | 7797 7640 | 89 109 | – 3 | 5 3 |
| Działalność usługowa komunalna, społeczna i indywidualna, pozostała (O) <i>Other community, social and personal service activities</i> | 2007 2008 | 2442 2689 | 12 14 | 2458 2744 | 28 69 | 1 1 | 5 8 |

TABL. 6. POSZKODOWANI W WYPADKACH PRZY PRACY WEDŁUG MIESIĄCA, W KTÓRYM ZDARZYŁ SIĘ WYPADEK PRZY PRACY ORAZ SKUTKÓW WYPADKÓW W 2008 R.
PERSONS INJURED IN OCCUPATIONAL ACCIDENTS BY MONTH OF THE ACCIDENT AND CONSEQUENCES OF ACCIDENTS IN 2008

| WYSZCZEGÓLNIENIE SPECIFICATION a – razem total b – w tym w wypadkach śmiertelnych of which fatal occupational accidents c – w tym w wypadkach ciężkich of which serious occupational accidents | Ogółem Total | Miesiąc, w którym zdarzył się wypadek przy pracy Month, of the accident | | | | | | | | | | | | |
|---|-----------------|--|-------------|-------------|-------------|-------------|-------------|-------------|-------------|-------------|-------------|-------------|-------------|-------------|
| | | I | II | III | IV | V | VI | VII | VIII | IX | X | XI | XII | |
| | | W LICZBACH BEZWZGLĘDNYCH IN ABSOLUTE NUMBER | | | | | | | | | | | | |
| OGÓLEM | a | 104402 | 8925 | 8626 | 8161 | 9272 | 8457 | 9579 | 8842 | 8052 | 9553 | 9693 | 8293 | 6949 |
| TOTAL | b | 520 | 46 | 37 | 42 | 44 | 38 | 40 | 50 | 39 | 41 | 53 | 49 | 41 |
| | c | 900 | 88 | 73 | 69 | 82 | 63 | 77 | 72 | 80 | 76 | 88 | 70 | 62 |
| Rolnictwo, łowiectwo i leśnictwo (A) <i>Agriculture, hunting and forestry</i> | a | 1870 | 176 | 150 | 140 | 140 | 159 | 166 | 172 | 170 | 167 | 164 | 155 | 111 |
| | b | 28 | 2 | 3 | 1 | 2 | 2 | 1 | 3 | 2 | 1 | 7 | 2 | 2 |
| | c | 19 | 1 | – | 1 | 1 | 3 | 2 | – | 4 | – | 5 | 1 | – |
| w tym rolnictwo (01.1; 01.2; 01.3; 01.4) <i>of which agriculture</i> | a | 1391 | 120 | 118 | 105 | 110 | 124 | 129 | 123 | 130 | 121 | 124 | 111 | 76 |
| | b | 15 | 1 | – | – | 1 | 2 | 1 | 3 | 1 | 1 | 3 | 1 | – |
| | c | 9 | – | – | – | 1 | 1 | 1 | – | 2 | – | 4 | – | – |
| Rybackstwo (B) <i>Fishing</i> | a | 35 | 1 | 3 | 3 | 1 | 2 | 3 | 2 | 1 | 10 | 3 | 4 | 2 |
| | b | 1 | – | – | – | – | – | – | – | – | – | – | 1 | – |
| | c | – | – | – | – | – | – | – | – | – | – | – | – | – |
| Górnictwo (C) <i>Mining and quarrying</i> | a | 3180 | 243 | 236 | 256 | 297 | 245 | 296 | 273 | 252 | 276 | 328 | 281 | 197 |
| | b | 30 | 4 | 1 | 1 | 1 | – | 6 | 2 | 4 | 1 | 4 | 2 | 4 |
| | c | 25 | 5 | 2 | – | 1 | – | 6 | 2 | 1 | 5 | 1 | 1 | 1 |
| górnictwo surowców energetycznych (CA) <i>mining and quarrying of energy producing materials</i> | a | 2351 | 174 | 165 | 199 | 228 | 179 | 210 | 203 | 184 | 201 | 233 | 222 | 153 |
| | b | 23 | 3 | – | 1 | – | – | 6 | 2 | 4 | 1 | 2 | 2 | 2 |
| | c | 15 | 3 | 1 | – | 1 | – | 5 | 2 | 1 | 1 | 1 | – | – |
| w tym wydobywanie węgla kamiennego; brykietowanie (10.10) <i>of which mining and agglomeration of hard coal</i> | a | 2176 | 165 | 152 | 186 | 210 | 164 | 199 | 187 | 170 | 184 | 215 | 206 | 138 |
| | b | 22 | 3 | – | 1 | – | – | 5 | 2 | 4 | 1 | 2 | 2 | 2 |
| | c | 14 | 2 | 1 | – | 1 | – | 5 | 2 | 1 | 1 | 1 | – | – |
| górnictwo surowców innych niż energetyczne (CB) <i>mining and quarrying, except of energy producing materials</i> | a | 829 | 69 | 71 | 57 | 69 | 66 | 86 | 70 | 68 | 75 | 95 | 59 | 44 |
| | b | 7 | 1 | 1 | – | 1 | – | – | – | – | – | 2 | – | 2 |
| | c | 10 | 2 | 1 | – | – | – | 1 | – | – | 4 | – | 1 | 1 |
| Przetwórstwo przemysłowe (D) <i>Manufacturing</i> | a | 42047 | 3631 | 3665 | 3358 | 3771 | 3388 | 3797 | 3655 | 3207 | 3877 | 3780 | 3298 | 2620 |
| | b | 107 | 9 | 8 | 12 | 3 | 8 | 7 | 11 | 8 | 11 | 7 | 11 | 12 |
| | c | 388 | 40 | 30 | 34 | 31 | 22 | 23 | 36 | 36 | 37 | 36 | 36 | 27 |
| Wytwarzanie i zaopatrywanie w energię elektryczną, gaz, wodę (E) <i>Electricity, gas and water supply</i> | a | 1850 | 152 | 142 | 157 | 152 | 133 | 185 | 190 | 139 | 188 | 159 | 135 | 118 |
| | b | 15 | – | – | 2 | 1 | 1 | – | 3 | 1 | 2 | 1 | 2 | 2 |
| | c | 16 | 1 | 3 | 1 | 2 | 1 | 1 | 3 | 1 | 2 | – | – | – |
| Budownictwo (F) <i>Construction</i> | a | 9937 | 774 | 806 | 696 | 828 | 808 | 987 | 907 | 816 | 897 | 989 | 828 | 601 |
| | b | 120 | 10 | 9 | 10 | 12 | 8 | 12 | 8 | 9 | 7 | 15 | 13 | 7 |
| | c | 165 | 13 | 15 | 12 | 18 | 14 | 21 | 11 | 13 | 11 | 20 | 9 | 8 |
| Handel i naprawy (G) ^Δ <i>Trade and repair^Δ</i> | a | 11925 | 949 | 952 | 977 | 1061 | 974 | 1079 | 1037 | 987 | 1093 | 1073 | 866 | 877 |
| | b | 58 | 5 | 8 | 6 | 3 | 7 | 2 | 7 | 2 | 7 | 3 | 4 | 4 |
| | c | 82 | 11 | 7 | 9 | 5 | 7 | 8 | 8 | 4 | 4 | 8 | 7 | 4 |
| Hotele i restauracje (H) <i>Hotels and restaurants</i> | a | 1245 | 94 | 85 | 86 | 103 | 113 | 114 | 114 | 130 | 107 | 117 | 99 | 83 |
| | b | 2 | – | – | – | – | 1 | 1 | – | – | – | – | – | – |
| | c | 11 | 3 | – | 1 | 2 | 1 | 1 | 1 | 1 | – | – | 1 | – |
| Transport, gospodarka magazynowa i łączność (I) <i>Transport, storage and communication</i> | a | 6778 | 667 | 545 | 509 | 611 | 536 | 596 | 591 | 492 | 607 | 616 | 511 | 497 |
| | b | 80 | 7 | 1 | 5 | 11 | 5 | 7 | 7 | 6 | 7 | 7 | 9 | 8 |
| | c | 66 | 5 | 4 | 5 | 8 | 2 | 6 | 7 | 3 | 3 | 11 | 3 | 9 |
| transport (60, 61, 62, 63) <i>transport</i> | a | 5096 | 505 | 411 | 379 | 461 | 406 | 457 | 454 | 357 | 464 | 475 | 370 | 357 |
| | b | 73 | 6 | 1 | 5 | 11 | 3 | 6 | 7 | 6 | 6 | 6 | 9 | 7 |
| | c | 62 | 5 | 4 | 4 | 5 | 2 | 6 | 7 | 3 | 3 | 11 | 3 | 9 |
| poczta i telekomunikacja (64) <i>post and telecommunications</i> | a | 1682 | 162 | 134 | 130 | 150 | 130 | 139 | 137 | 135 | 143 | 141 | 141 | 140 |
| | b | 7 | 1 | – | – | – | 2 | 1 | – | – | 1 | 1 | – | 1 |
| | c | 4 | – | – | 1 | 3 | – | – | – | – | – | – | – | – |
| Pośrednictwo finansowe (J) <i>Financial intermediation</i> | a | 972 | 78 | 87 | 62 | 79 | 87 | 89 | 76 | 74 | 87 | 109 | 83 | 61 |
| | b | 7 | 1 | – | 1 | 1 | – | 2 | 2 | – | – | – | – | – |
| | c | 2 | 1 | – | – | – | – | – | – | – | – | – | – | – |
| Obsługa nieruchomości i firm (K) ^Δ <i>Real estate, renting and business activities</i> | a | 6063 | 554 | 514 | 433 | 535 | 490 | 595 | 543 | 501 | 515 | 554 | 456 | 373 |
| | b | 27 | 6 | 2 | 1 | 2 | 3 | 2 | 3 | 2 | 1 | 3 | 2 | – |
| | c | 41 | 4 | 5 | 2 | 6 | 2 | 3 | – | 2 | 7 | 5 | 2 | 3 |
| Administracja publiczna i obrona narodowa; obowiązkowe ubezpieczenia społeczne i zdrowotne (L) ^Δ <i>Public administration and defence; compulsory social security</i> | a | 3820 | 347 | 293 | 248 | 343 | 320 | 380 | 316 | 285 | 338 | 342 | 321 | 287 |
| | b | 9 | 1 | – | – | 1 | 2 | – | – | 1 | 1 | 2 | – | 1 |
| | c | 29 | – | 3 | 1 | 3 | 6 | 1 | 2 | 3 | 3 | – | 5 | 2 |
| Edukacja (M) <i>Education</i> | a | 4296 | 367 | 348 | 349 | 436 | 383 | 352 | 156 | 226 | 441 | 490 | 421 | 327 |
| | b | 11 | – | 3 | – | 2 | – | – | – | 2 | 1 | – | 2 | 1 |
| | c | 13 | 1 | – | – | 2 | 2 | 1 | – | 4 | 2 | – | 1 | – |
| Ochrona zdrowia i pomoc społeczna (N) <i>Health and social work</i> | a | 7640 | 649 | 597 | 664 | 687 | 603 | 701 | 589 | 545 | 686 | 723 | 597 | 599 |
| | b | 6 | – | – | – | 3 | – | – | – | 1 | 1 | 1 | – | – |
| | c | 17 | 1 | 3 | 1 | 1 | 2 | – | – | 1 | – | 2 | – | 4 |
| Działalność usługowa komunalna, społeczna i indywidualna, pozostała (O) <i>Other community, social and personal service activities</i> | a | 2744 | 243 | 203 | 223 | 228 | 216 | 239 | 221 | 227 | 264 | 246 | 238 | 196 |
| | b | 19 | 1 | 2 | 3 | 2 | 1 | – | – | 4 | 1 | 3 | 1 | – |
| | c | 26 | 2 | 1 | 2 | 2 | 1 | 4 | 2 | 7 | 2 | – | 1 | 2 |

TABL. 6. POSZKODOWANI W WYPADKACH PRZY PRACY WEDŁUG MIESIĄCA, W KTÓRYM ZDARZYŁ SIĘ WYPADEK PRZY PRACY ORAZ SKUTKÓW WYPADKÓW W 2008 R. (dok.)
PERSONS INJURED IN OCCUPATIONAL ACCIDENTS BY MONTH OF THE ACCIDENT AND CONSEQUENCES OF ACCIDENTS IN 2008 (cont.)

| WYSZCZEGÓLNIENIE SPECIFICATION | Ogółem Total | Miesiąc, w którym zdarzył się wypadek przy pracy Month, of the accident | | | | | | | | | | | | | |
|---|-----------------|--|------------|------------|------------|------------|------------|------------|------------|------------|-------------|------------|------------|------------|------------|
| | | I | II | III | IV | V | VI | VII | VIII | IX | X | XI | XII | | |
| | | | | | | | | | | | | | | | |
| <i>a – razem total</i> | | | | | | | | | | | | | | | |
| <i>b – w tym w wypadkach śmiertelnych of which fatal occupational accidents</i> | | | | | | | | | | | | | | | |
| <i>c – w tym w wypadkach ciężkich of which serious occupational accidents</i> | | | | | | | | | | | | | | | |
| W ODSETKACH IN PER CENT | | | | | | | | | | | | | | | |
| OGÓLEM | 100,0 | 8,5 | 8,3 | 7,8 | 8,9 | 8,1 | 9,2 | 8,5 | 7,7 | 9,2 | 9,3 | 7,9 | 6,7 | 8,1 | 6,7 |
| TOTAL | 100,0 | 8,8 | 7,1 | 8,1 | 8,5 | 7,3 | 7,7 | 9,6 | 7,5 | 7,9 | 10,2 | 9,4 | 7,9 | 8,1 | 7,9 |
| | 100,0 | 9,8 | 8,1 | 7,7 | 9,1 | 7,0 | 8,6 | 8,0 | 8,5 | 8,4 | 9,8 | 7,8 | 6,9 | 7,8 | 6,9 |
| Rolnictwo, łowiectwo i leśnictwo (A) | 100,0 | 9,4 | 8,0 | 7,5 | 7,5 | 8,5 | 8,9 | 9,2 | 9,1 | 8,9 | 8,8 | 8,3 | 5,9 | | |
| Agriculture, hunting and forestry | 100,0 | 7,1 | 10,7 | 3,6 | 7,1 | 7,1 | 3,6 | 10,7 | 7,1 | 3,6 | 25,0 | 7,1 | 7,1 | | |
| | 100,0 | 5,3 | – | 5,3 | 5,3 | 15,8 | 10,5 | – | 21,1 | – | 26,3 | 5,3 | 5,3 | | |
| w tym rolnictwo (01.1; 01.2; 01.3; 01.4) | 100,0 | 8,6 | 8,5 | 7,5 | 7,9 | 8,9 | 9,3 | 8,8 | 9,3 | 8,7 | 8,9 | 8,0 | 5,5 | | |
| of which agriculture | 100,0 | 6,7 | – | – | 6,7 | 13,3 | 6,7 | 20,0 | 6,7 | 6,7 | 20,0 | 6,7 | 6,7 | | |
| | 100,0 | – | – | – | 11,1 | 11,1 | – | – | 22,2 | – | 44,4 | – | – | | |
| Rybackstwo (B) | 100,0 | 2,9 | 8,6 | 8,6 | 2,9 | 5,7 | 8,6 | 5,7 | 2,9 | 28,6 | 8,6 | 11,4 | 5,7 | | |
| Fishing | 100,0 | – | – | – | – | – | – | – | – | – | – | 100,0 | – | | |
| | 100,0 | – | – | – | – | – | – | – | – | – | – | – | – | | |
| Górnictwo (C) | 100,0 | 7,6 | 7,4 | 8,1 | 9,3 | 7,7 | 9,3 | 8,6 | 7,9 | 8,7 | 10,3 | 8,8 | 6,2 | | |
| Mining and quarrying | 100,0 | 13,3 | 3,3 | 3,3 | 3,3 | – | 20,0 | 6,7 | 13,3 | 3,3 | 13,3 | 6,7 | 13,3 | | |
| | 100,0 | 20,0 | 8,0 | – | 4,0 | – | 24,0 | 8,0 | 4,0 | 20,0 | 4,0 | 4,0 | 4,0 | | |
| górnictwo surowców energetycznych (CA) | 100,0 | 7,4 | 7,0 | 8,5 | 9,7 | 7,6 | 8,9 | 8,6 | 7,8 | 8,5 | 9,9 | 9,4 | 6,5 | | |
| mining and quarrying of energy producing materials | 100,0 | 13,0 | – | 4,3 | – | – | 26,1 | 8,7 | 17,4 | 4,3 | 8,7 | 8,7 | 8,7 | | |
| producing materials | 100,0 | 20,0 | 6,7 | – | 6,7 | – | 33,3 | 13,3 | 6,7 | 6,7 | 6,7 | – | – | | |
| w tym wydobywanie węgla kamiennego; brykiotowanie (10.10) | 100,0 | 7,6 | 7,0 | 8,5 | 9,7 | 7,5 | 9,1 | 8,6 | 7,8 | 8,5 | 9,9 | 9,5 | 6,3 | | |
| of which mining and agglomeration of hard coal | 100,0 | 13,6 | – | 4,5 | – | – | 22,7 | 9,1 | 18,2 | 4,5 | 9,1 | 9,1 | 9,1 | | |
| of hard coal | 100,0 | 14,3 | 7,1 | – | 7,1 | – | 35,7 | 14,3 | 7,1 | 7,1 | 7,1 | – | – | | |
| górnictwo surowców innych niż energetyczne (CB) | 100,0 | 8,3 | 8,6 | 6,9 | 8,3 | 8,0 | 10,4 | 8,4 | 8,2 | 9,0 | 11,5 | 7,1 | 5,3 | | |
| mining and quarrying, except of energy producing materials | 100,0 | 14,3 | 14,3 | – | 14,3 | – | – | – | – | – | 28,6 | – | 28,6 | | |
| producing materials | 100,0 | 20,0 | 10,0 | – | – | – | 10,0 | – | – | 40,0 | – | 10,0 | 10,0 | | |
| Przetwórstwo przemysłowe (D) | 100,0 | 8,6 | 8,7 | 8,0 | 9,0 | 8,1 | 9,0 | 8,7 | 7,6 | 9,2 | 9,0 | 7,8 | 6,2 | | |
| Manufacturing | 100,0 | 8,4 | 7,5 | 11,2 | 2,8 | 7,5 | 6,5 | 10,3 | 7,5 | 10,3 | 6,5 | 10,3 | 11,2 | | |
| | 100,0 | 10,3 | 7,7 | 8,8 | 8,0 | 5,7 | 5,9 | 9,3 | 9,3 | 9,5 | 9,3 | 9,3 | 7,0 | | |
| Wytwarzanie i zaopatrywanie w energię elektryczną, gaz, wodę (E) | 100,0 | 8,2 | 7,7 | 8,5 | 8,2 | 7,2 | 10,0 | 10,3 | 7,5 | 10,2 | 8,6 | 7,3 | 6,4 | | |
| Electricity, gas and water supply | 100,0 | – | – | 13,3 | 6,7 | 6,7 | – | 20,0 | 6,7 | 13,3 | 6,7 | 13,3 | 13,3 | | |
| Budownictwo (F) | 100,0 | 6,3 | 18,8 | 6,3 | 12,5 | 6,3 | 6,3 | 18,8 | 6,3 | 12,5 | – | – | 6,3 | | |
| Construction | 100,0 | 7,8 | 8,1 | 7,0 | 8,3 | 8,1 | 9,9 | 9,1 | 8,2 | 9,0 | 10,0 | 8,3 | 6,0 | | |
| | 100,0 | 8,3 | 7,5 | 8,3 | 10,0 | 6,7 | 10,0 | 6,7 | 7,5 | 5,8 | 12,5 | 10,8 | 5,8 | | |
| Handel i naprawy (G) ^a | 100,0 | 8,0 | 8,0 | 8,2 | 8,9 | 8,2 | 9,0 | 8,7 | 8,3 | 9,2 | 9,0 | 7,3 | 7,4 | | |
| Trade and repair ^a | 100,0 | 8,6 | 13,8 | 10,3 | 5,2 | 12,1 | 3,4 | 12,1 | 3,4 | 12,1 | 5,2 | 6,9 | 6,9 | | |
| | 100,0 | 13,4 | 8,5 | 11,0 | 6,1 | 8,5 | 9,8 | 9,8 | 4,9 | 4,9 | 9,8 | 8,5 | 4,9 | | |
| Hotele i restauracje (H) | 100,0 | 7,6 | 6,8 | 6,9 | 8,3 | 9,1 | 9,2 | 9,2 | 10,4 | 8,6 | 9,4 | 8,0 | 6,7 | | |
| Hotels and restaurants | 100,0 | – | – | – | – | 50,0 | 50,0 | – | – | – | – | – | – | | |
| | 100,0 | – | – | – | – | – | – | – | – | – | – | – | – | | |
| Transport, gospodarka magazynowa i łączność (I) | 100,0 | 27,3 | – | – | 9,1 | 18,2 | 9,1 | 9,1 | 9,1 | – | – | – | 9,1 | | |
| Transport, storage and communication | 100,0 | 9,8 | 8,0 | 7,5 | 9,0 | 7,9 | 8,8 | 8,7 | 7,3 | 9,0 | 9,1 | 7,5 | 7,3 | | |
| | 100,0 | 8,8 | 1,3 | 6,3 | 13,8 | 6,3 | 8,8 | 8,8 | 7,5 | 8,8 | 8,8 | 11,3 | 10,0 | | |
| transport (60, 61, 62, 63) | 100,0 | 7,6 | 6,1 | 7,6 | 12,1 | 3,0 | 9,1 | 10,6 | 4,5 | 4,5 | 16,7 | 4,5 | 13,6 | | |
| transport | 100,0 | 9,9 | 8,1 | 7,4 | 9,0 | 8,0 | 9,0 | 8,9 | 7,0 | 9,1 | 9,3 | 7,3 | 7,0 | | |
| | 100,0 | 8,2 | 1,4 | 6,8 | 15,1 | 4,1 | 8,2 | 9,6 | 8,2 | 8,2 | 8,2 | 12,3 | 9,6 | | |
| | 100,0 | 8,1 | 6,5 | 6,5 | 8,1 | 3,2 | 9,7 | 11,3 | 4,8 | 4,8 | 17,7 | 4,8 | 14,5 | | |
| poczta i telekomunikacja (64) | 100,0 | 9,6 | 8,0 | 7,7 | 8,9 | 7,7 | 8,3 | 8,1 | 8,0 | 8,5 | 8,4 | 8,4 | 8,3 | | |
| post and telecommunications | 100,0 | 14,3 | – | – | – | 28,6 | 14,3 | – | – | 14,3 | 14,3 | – | 14,3 | | |
| | 100,0 | – | – | – | 25,0 | 75,0 | – | – | – | – | – | – | – | | |
| Pośrednictwo finansowe (J) | 100,0 | 8,0 | 9,0 | 6,4 | 8,1 | 9,0 | 9,2 | 7,8 | 7,6 | 9,0 | 11,2 | 8,5 | 6,3 | | |
| Financial intermediation | 100,0 | 14,3 | – | 14,3 | 14,3 | – | 28,6 | 28,6 | – | – | – | – | – | | |
| | 100,0 | 50,0 | – | – | – | – | – | – | – | – | – | – | – | | |
| Obsługa nieruchomości i firm (K) ^a | 100,0 | 9,1 | 8,5 | 7,1 | 8,8 | 8,1 | 9,8 | 9,0 | 8,3 | 8,5 | 9,1 | 7,5 | 6,2 | | |
| Real estate, renting and business activities | 100,0 | 22,2 | 7,4 | 3,7 | 7,4 | 11,1 | 7,4 | 11,1 | 7,4 | 3,7 | 11,1 | 7,4 | – | | |
| | 100,0 | 9,8 | 12,2 | 4,9 | 14,6 | 4,9 | 7,3 | – | 4,9 | 17,1 | 12,2 | 4,9 | 7,3 | | |
| Administracja publiczna i obrona narodowa; obowiązkowe ubezpieczenia społeczne i zdrowotne (L) ^a | 100,0 | 9,1 | 7,7 | 6,5 | 9,0 | 8,4 | 9,9 | 8,3 | 7,5 | 8,8 | 9,0 | 8,4 | 7,5 | | |
| Public administration and defence; compulsory social security | 100,0 | 11,1 | – | – | 11,1 | 22,2 | – | – | 11,1 | 11,1 | 22,2 | – | 11,1 | | |
| | 100,0 | – | 10,3 | 3,4 | 10,3 | 20,7 | 3,4 | 6,9 | 10,3 | 10,3 | – | 17,2 | 6,9 | | |
| Edukacja (M) | 100,0 | 8,5 | 8,1 | 8,1 | 10,1 | 8,9 | 8,2 | 3,6 | 5,3 | 10,3 | 11,4 | 9,8 | 7,6 | | |
| Education | 100,0 | – | 27,3 | – | 18,2 | – | – | – | 18,2 | 9,1 | – | 18,2 | 9,1 | | |
| | 100,0 | 7,7 | – | – | 15,4 | 7,7 | – | – | 30,8 | 15,4 | – | 7,7 | – | | |
| Ochrona zdrowia i pomoc społeczna (N) | 100,0 | 8,5 | 7,8 | 8,7 | 9,0 | 7,9 | 9,2 | 7,7 | 7,1 | 9,0 | 9,5 | 7,8 | 7,8 | | |
| Health and social work | 100,0 | – | – | – | 50,0 | – | – | – | 16,7 | 16,7 | – | – | – | | |
| | 100,0 | 5,9 | 17,6 | 5,9 | 5,9 | 11,8 | – | – | 5,9 | – | 11,8 | 11,8 | 23,5 | | |
| Działalność usługowa komunalna, społeczna i indywidualna, pozostała (O) | 100,0 | 8,9 | 7,4 | 8,1 | 8,3 | 7,9 | 8,7 | 8,1 | 8,3 | 9,6 | 9,0 | 8,7 | 7,1 | | |
| Other community, social and personal service activities | 100,0 | 5,3 | 10,5 | 15,8 | 10,5 | 5,3 | – | 21,1 | 5,3 | 5,3 | 15,8 | 5,3 | – | | |
| | 100,0 | 7,7 | 3,8 | 7,7 | 7,7 | 3,8 | 15,4 | 7,7 | 26,9 | 7,7 | – | 3,8 | 7,7 | | |

TABL. 7. POSZKODOWANI W WYPADKACH PRZY PRACY WEDŁUG WIEKU W 2008 R. (cd.)
PERSONS INJURED IN OCCUPATIONAL ACCIDENTS BY AGE IN 2008 (cont.)

| WYSZCZEGÓLNIENIE SPECIFICATION a – razem total b – w tym w wypadkach śmiertelnych of which fatal occupational accidents c – w tym w wypadkach ciężkich of which serious occupational accidents | Ogółem Total | W wieku Age | | | | | | | | | |
|--|-----------------|--|-------|-------|-------|-------|-------|-------|-------|--------------------------------------|----|
| | | poniżej 18 lat 18 and less | 18–19 | 20–29 | 30–39 | 40–49 | 50–54 | 55–59 | 60–64 | 65 lat i więcej 65 and more | |
| | | W LICZBACH BEZWZGLĘDNYCH (cd.) IN ABSOLUTE NUMBER (cont.) | | | | | | | | | |
| Przetwórstwo przemysłowe (dok.) Manufacturing (cont.) | | | | | | | | | | | |
| produkcja drewna i wyrobów z drewna (DD) manufacture of wood and wood products | a | 2743 | 6 | 51 | 907 | 787 | 617 | 229 | 128 | 13 | 5 |
| | b | 8 | – | – | – | 3 | 2 | – | 3 | – | – |
| | c | 60 | – | 2 | 21 | 6 | 12 | 12 | 6 | 1 | – |
| produkcja masy włóknistej, papieru oraz wyrobów z papieru; działalność publikacyjna i poligraficzna (DE) manufacture of pulp, paper and paper products; publishing and printing | a | 1388 | 2 | 15 | 498 | 422 | 248 | 119 | 65 | 15 | 4 |
| | b | 4 | – | – | – | 1 | 2 | 1 | – | – | – |
| | c | 13 | – | 1 | 4 | 3 | 1 | 1 | 3 | – | – |
| wytwarzanie koksu, produktów rafinacji ropy naftowej i paliw jądrowych (DF) manufacture of coke, refined petroleum products and nuclear fuel | a | 104 | – | – | 20 | 20 | 34 | 20 | 10 | – | – |
| | b | – | – | – | – | – | – | – | – | – | – |
| | c | 2 | – | – | – | 1 | 1 | – | – | – | – |
| produkcja wyrobów chemicznych (DG) manufacture of chemicals, chemical products and man-made fibres | a | 1269 | – | 7 | 333 | 381 | 287 | 161 | 83 | 14 | 3 |
| | b | 1 | – | – | – | – | 1 | – | – | – | – |
| | c | 8 | – | – | 2 | 1 | 3 | 1 | 1 | – | – |
| produkcja wyrobów gumowych i z tworzyw sztucznych (DH) manufacture of rubber and plastic products | a | 2847 | 1 | 34 | 1176 | 804 | 502 | 209 | 103 | 14 | 4 |
| | b | 8 | – | – | 1 | 1 | 2 | 2 | 2 | – | – |
| | c | 26 | – | 1 | 8 | 7 | 3 | 4 | 2 | 1 | – |
| produkcja wyrobów z pozostałych surowców niemetalicznych (DI) manufacture of other non-metallic mineral products | a | 2757 | 2 | 24 | 934 | 789 | 581 | 273 | 136 | 16 | 2 |
| | b | 9 | – | – | – | 3 | 2 | 3 | 1 | – | – |
| | c | 21 | – | – | 6 | 4 | 7 | 3 | – | 1 | – |
| produkcja metali i wyrobów z metali (DJ) manufacture of basic metals and fabricated metal products | a | 7579 | 10 | 67 | 2574 | 1914 | 1592 | 872 | 479 | 56 | 15 |
| | b | 23 | – | – | 4 | 3 | 7 | 3 | 4 | 2 | – |
| | c | 92 | 1 | – | 24 | 27 | 12 | 21 | 6 | 1 | – |
| produkcja maszyn i urządzeń, gdzie indziej niesklasyfikowana (DK) manufacture of machinery and equipment n. e. c. | a | 3968 | 6 | 39 | 1254 | 948 | 878 | 485 | 313 | 39 | 6 |
| | b | 15 | – | – | 3 | 3 | 4 | 4 | 1 | – | – |
| | c | 32 | – | – | 6 | 5 | 9 | 8 | 2 | 1 | 1 |
| produkcja urządzeń elektrycznych i optycznych (DL) manufacture of electrical and optical equipment | a | 2215 | 3 | 26 | 835 | 580 | 410 | 240 | 101 | 19 | 1 |
| | b | 2 | – | – | – | – | – | 1 | – | 1 | – |
| | c | 11 | – | – | 7 | 1 | 2 | 1 | – | – | – |
| produkcja sprzętu transportowego (DM) manufacture of transport equipment | a | 4718 | 2 | 31 | 1812 | 1308 | 801 | 473 | 262 | 27 | 2 |
| | b | 7 | – | – | – | 2 | 1 | 3 | 1 | – | – |
| | c | 35 | – | – | 9 | 6 | 9 | 10 | 1 | – | – |
| produkcja, gdzie indziej niesklasyfikowana (DN) manufacturing n. e. c. | a | 3618 | 8 | 73 | 1380 | 1071 | 675 | 257 | 136 | 15 | 3 |
| | b | 5 | – | – | 1 | 2 | – | 1 | 1 | – | – |
| | c | 30 | – | – | 10 | 6 | 8 | 5 | 1 | – | – |
| Wytwarzanie i zaopatrywanie w energię elektryczną, gaz, wodę (E) Electricity, gas and water supply | a | 1850 | 1 | 4 | 175 | 433 | 629 | 346 | 224 | 33 | 5 |
| | b | 15 | – | – | – | 3 | 7 | 3 | 2 | – | – |
| | c | 16 | – | – | – | 1 | 7 | 5 | 2 | 1 | – |

TABL. 7. POSZKODOWANI W WYPADKACH PRZY PRACY WEDŁUG WIEKU W 2008 R. (cd.)
PERSONS INJURED IN OCCUPATIONAL ACCIDENTS BY AGE IN 2008 (cont.)

| WYSZCZEGÓLNIENIE SPECIFICATION <i>a – razem total</i> <i>b – w tym w wypadkach śmiertelnych</i> <i>of which fatal occupational accidents</i> <i>c – w tym w wypadkach ciężkich</i> <i>of which serious occupational accidents</i> | Ogółem Total | W wieku Age | | | | | | | | | |
|---|-----------------|-------------------------------------|-------|-------|-------|-------|-------|-------|-------|--------------------------------------|----|
| | | poniżej 18 lat 18 and less | 18–19 | 20–29 | 30–39 | 40–49 | 50–54 | 55–59 | 60–64 | 65 lat i więcej 65 and more | |
| W LICZBACH BEZWZGLĘDNYCH (dok.) IN ABSOLUTE NUMBER (cont.) | | | | | | | | | | | |
| Budownictwo (F) | <i>a</i> | 9937 | 24 | 103 | 2814 | 2459 | 2248 | 1330 | 810 | 132 | 17 |
| <i>Construction</i> | <i>b</i> | 120 | – | – | 19 | 23 | 31 | 26 | 18 | 2 | 1 |
| | <i>c</i> | 165 | – | 3 | 36 | 34 | 44 | 29 | 15 | 3 | 1 |
| Handel i naprawy (G) ^A | <i>a</i> | 11925 | 44 | 189 | 4765 | 3376 | 2034 | 980 | 415 | 103 | 19 |
| <i>Trade and repair^A</i> | <i>b</i> | 58 | – | – | 13 | 16 | 18 | 7 | 2 | 1 | 1 |
| | <i>c</i> | 82 | 2 | 3 | 30 | 12 | 23 | 5 | 6 | 1 | – |
| Hotele i restauracje (H) | <i>a</i> | 1245 | 17 | 53 | 534 | 235 | 218 | 119 | 57 | 8 | 4 |
| <i>Hotels and restaurants</i> | <i>b</i> | 2 | – | – | – | – | 1 | 1 | – | – | – |
| | <i>c</i> | 11 | 1 | 2 | 1 | 3 | 2 | – | – | 1 | 1 |
| Transport, gospodarka magazynowa i łącznie (I) | <i>a</i> | 6778 | 2 | 31 | 1403 | 1817 | 1888 | 996 | 560 | 73 | 8 |
| <i>Transport, storage and communication</i> | <i>b</i> | 80 | – | – | 19 | 17 | 18 | 9 | 12 | 4 | 1 |
| | <i>c</i> | 66 | – | 1 | 13 | 13 | 21 | 13 | 5 | – | – |
| transport (60, 61, 62, 63) | <i>a</i> | 5096 | 2 | 22 | 1039 | 1306 | 1437 | 769 | 455 | 59 | 7 |
| <i>transport</i> | <i>b</i> | 73 | – | – | 18 | 17 | 15 | 7 | 11 | 4 | 1 |
| | <i>c</i> | 62 | – | 1 | 13 | 12 | 19 | 12 | 5 | – | – |
| poczta i telekomunikacja (64) | <i>a</i> | 1682 | – | 9 | 364 | 511 | 451 | 227 | 105 | 14 | 1 |
| <i>post and telecommunications</i> | <i>b</i> | 7 | – | – | 1 | – | 3 | 2 | 1 | – | – |
| | <i>c</i> | 4 | – | – | – | 1 | 2 | 1 | – | – | – |
| Pośrednictwo finansowe (J) | <i>a</i> | 972 | – | 1 | 232 | 342 | 188 | 137 | 59 | 12 | 1 |
| <i>Financial intermediation</i> | <i>b</i> | 7 | – | – | – | 3 | 1 | 2 | 1 | – | – |
| | <i>c</i> | 2 | – | – | – | – | – | 1 | 1 | – | – |
| Obsługa nieruchomości i firm (K) ^A | <i>a</i> | 6063 | 4 | 98 | 1429 | 1327 | 1361 | 992 | 610 | 195 | 47 |
| <i>Real estate, renting and business activities</i> | <i>b</i> | 27 | – | – | 3 | 3 | 4 | 10 | 6 | 1 | – |
| | <i>c</i> | 41 | – | 1 | 7 | 4 | 14 | 5 | 6 | 3 | 1 |
| Administracja publiczna i obrona narodowa; .. obowiązkowe ubezpieczenia społeczne i zdrowotne (L) ^A | <i>a</i> | 3820 | 3 | 9 | 583 | 962 | 1000 | 733 | 393 | 116 | 21 |
| <i>Public administration and defence; compulsory social security</i> | <i>b</i> | 9 | – | – | 1 | 1 | 2 | 1 | 2 | – | 2 |
| | <i>c</i> | 29 | – | – | 7 | 5 | 4 | 7 | 2 | 3 | 1 |
| Edukacja (M) | <i>a</i> | 4296 | 1 | 3 | 396 | 913 | 1418 | 925 | 441 | 151 | 48 |
| <i>Education</i> | <i>b</i> | 11 | – | – | 1 | 2 | 4 | 2 | 2 | – | – |
| | <i>c</i> | 13 | – | – | 1 | 1 | 5 | 4 | 1 | 1 | – |
| Ochrona zdrowia i pomoc społeczna (N) | <i>a</i> | 7640 | 1 | 10 | 800 | 1860 | 2805 | 1474 | 543 | 110 | 37 |
| <i>Health and social work</i> | <i>b</i> | 6 | – | – | 2 | 1 | 2 | – | 1 | – | – |
| | <i>c</i> | 17 | – | – | 2 | 6 | 2 | 4 | 3 | – | – |
| Działalność usługowa komunalna, społeczna i indywidualna, pozostała (O) | <i>a</i> | 2744 | 4 | 23 | 579 | 672 | 669 | 456 | 254 | 71 | 16 |
| <i>Other community, social and personal service activities</i> | <i>b</i> | 19 | – | – | 2 | 2 | 8 | 2 | 4 | 1 | – |
| | <i>c</i> | 26 | – | – | 6 | 5 | 8 | 4 | 2 | 1 | – |

TABL. 7. POSZKODOWANI W WYPADKACH PRZY PRACY WEDŁUG WIEKU W 2008 R. (cd.)
PERSONS INJURED IN OCCUPATIONAL ACCIDENTS BY AGE IN 2008 (cont.)

| WYSZCZEGÓLNIENIE SPECIFICATION a – razem total b – w tym w wypadkach śmiertelnych of which fatal occupational accidents c – w tym w wypadkach ciężkich of which serious occupational accidents | Ogółem Total | W wieku Age | | | | | | | | |
|--|-----------------|-------------------------------------|------------|-------------|-------------|-------------|-------------|-------------|------------|--------------------------------------|
| | | poniżej 18 lat 18 and less | 18–19 | 20–29 | 30–39 | 40–49 | 50–54 | 55–59 | 60–64 | 65 lat i więcej 65 and more |
| | | | | | | | | | | |
| W ODSETKACH IN PER CENT | | | | | | | | | | |
| OGÓŁEM a | 100,0 | 0,2 | 1,0 | 27,5 | 26,2 | 24,3 | 12,8 | 6,6 | 1,3 | 0,3 |
| TOTAL b | 100,0 | – | 0,2 | 15,8 | 19,4 | 27,5 | 18,1 | 14,8 | 3,1 | 1,2 |
| c | 100,0 | 0,4 | 1,7 | 24,1 | 20,0 | 25,6 | 17,3 | 8,2 | 2,1 | 0,6 |
| Rolnictwo, łowiectwo i leśnictwo (A) | 100,0 | – | 0,4 | 15,0 | 21,7 | 30,7 | 19,9 | 10,2 | 1,7 | 0,3 |
| Agriculture, hunting and forestry | 100,0 | – | 3,6 | 14,3 | 14,3 | 14,3 | 14,3 | 28,6 | 7,1 | 3,6 |
| c | 100,0 | – | – | 10,5 | 21,1 | 26,3 | 21,1 | 21,1 | – | – |
| w tym rolnictwo (01.1; 01.2; 01.3; 01.4) . | 100,0 | – | 0,6 | 14,7 | 19,3 | 30,8 | 21,9 | 11,0 | 1,5 | 0,4 |
| of which agriculture | 100,0 | – | 6,7 | 6,7 | 13,3 | 13,3 | 20,0 | 26,7 | 6,7 | 6,7 |
| c | 100,0 | – | – | – | 22,2 | 33,3 | 22,2 | 22,2 | – | – |
| Rybackstwo (B) | 100,0 | – | – | 8,6 | 8,6 | 34,3 | 34,3 | 11,4 | 2,9 | – |
| Fishing | 100,0 | – | – | – | – | – | – | – | 100,0 | – |
| c | – | – | – | – | – | – | – | – | – | – |
| Górnictwo (C) | 100,0 | – | 0,1 | 15,8 | 31,0 | 45,2 | 5,4 | 2,2 | 0,2 | 0,1 |
| Mining and quarrying | 100,0 | – | – | 16,7 | 20,0 | 56,7 | 6,7 | – | – | – |
| c | 100,0 | – | – | 20,0 | 24,0 | 40,0 | 12,0 | 4,0 | – | – |
| górnictwo surowców energetycznych (CA) | 100,0 | – | 0,1 | 12,8 | 31,0 | 50,4 | 4,2 | 1,3 | – | 0,1 |
| mining and quarrying of energy produc- | 100,0 | – | – | 17,4 | 21,7 | 56,5 | 4,3 | – | – | – |
| ing materials | 100,0 | – | – | 20,0 | 33,3 | 40,0 | 6,7 | – | – | – |
| w tym wydobywanie węgla kamiennego; | 100,0 | – | 0,1 | 12,3 | 31,6 | 51,5 | 3,5 | 0,9 | – | 0,1 |
| brykietowanie (10.10) | 100,0 | – | – | 13,6 | 22,7 | 59,1 | 4,5 | – | – | – |
| of which mining and agglomeration of | 100,0 | – | – | 14,3 | 35,7 | 42,9 | 7,1 | – | – | – |
| hard coal | c | – | – | – | – | – | – | – | – | – |
| górnictwo surowców innych niż ener- | 100,0 | – | – | 24,1 | 31,2 | 30,3 | 8,7 | 4,7 | 0,7 | 0,2 |
| getyczne (CB) | 100,0 | – | – | 14,3 | 14,3 | 57,1 | 14,3 | – | – | – |
| mining and quarrying, except of energy | 100,0 | – | – | 20,0 | 10,0 | 40,0 | 20,0 | 10,0 | – | – |
| producing materials | c | – | – | – | – | – | – | – | – | – |
| Przetwórstwo przemysłowe (D) | 100,0 | 0,2 | 1,2 | 33,7 | 27,4 | 21,1 | 10,3 | 5,3 | 0,7 | 0,1 |
| Manufacturing | 100,0 | – | – | 12,1 | 18,7 | 24,3 | 23,4 | 17,8 | 3,7 | – |
| c | 100,0 | 0,3 | 1,3 | 27,6 | 22,2 | 21,9 | 18,6 | 6,7 | 1,3 | 0,3 |
| produkcja artykułów spożywczych; napo- | 100,0 | 0,4 | 1,7 | 28,8 | 27,8 | 25,0 | 11,1 | 4,5 | 0,5 | 0,2 |
| jów i wyrobów tytoniowych (DA) | 100,0 | – | – | 18,2 | 9,1 | 22,7 | 22,7 | 22,7 | 4,5 | – |
| manufacture of food products; beverages | 100,0 | – | 2,3 | 14,0 | 34,9 | 34,9 | 9,3 | 4,7 | – | – |
| and tobacco | c | – | – | – | – | – | – | – | – | – |
| produkcja wyrobów włókienniczych | 100,0 | – | 0,9 | 23,5 | 29,3 | 26,7 | 12,6 | 5,7 | 1,0 | 0,2 |
| i odzieży (DB) | 100,0 | – | – | – | – | – | 66,7 | 33,3 | – | – |
| manufacture of textiles and textile | 100,0 | – | – | 23,1 | 30,8 | 23,1 | 7,7 | 15,4 | – | – |
| products | c | – | – | – | – | – | – | – | – | – |
| produkcja skór wyprawionych i wyrobów | 100,0 | – | – | 22,4 | 34,6 | 24,4 | 14,6 | 3,7 | 0,4 | – |
| ze skór wyprawionych (DC) | 100,0 | – | – | – | – | – | – | – | – | – |
| manufacture of leather and leather | 100,0 | – | – | – | – | – | – | – | – | – |
| products | c | – | – | 50,0 | – | – | 50,0 | – | – | – |

TABL. 7. POSZKODOWANI W WYPADKACH PRZY PRACY WEDŁUG WIEKU W 2008 R. (cd.)
PERSONS INJURED IN OCCUPATIONAL ACCIDENTS BY AGE IN 2008 (cont.)

| WYSZCZEGÓLNIENIE SPECIFICATION a – razem total b – w tym w wypadkach śmiertelnych of which fatal occupational accidents c – w tym w wypadkach ciężkich of which serious occupational accidents | | Ogółem Total | W wieku Age | | | | | | | | |
|--|---|-----------------|-------------------------------------|-------|-------|-------|-------|-------|-------|-------|--------------------------------------|
| | | | poniżej 18 lat 18 and less | 18–19 | 20–29 | 30–39 | 40–49 | 50–54 | 55–59 | 60–64 | 65 lat i więcej 65 and more |
| W ODSETKACH (cd.) IN PER CENT (cont.) | | | | | | | | | | | |
| Przetwórstwo przemysłowe (dok.) Manufacturing (cont.) | | | | | | | | | | | |
| produkcja drewna i wyrobów z drewna (DD) | a | 100,0 | 0,2 | 1,9 | 33,1 | 28,7 | 22,5 | 8,3 | 4,7 | 0,5 | 0,2 |
| | b | 100,0 | – | – | – | 37,5 | 25,0 | – | 37,5 | – | – |
| manufacture of wood and wood products | c | 100,0 | – | 3,3 | 35,0 | 10,0 | 20,0 | 20,0 | 10,0 | 1,7 | – |
| produkcja masy włóknistej, papieru oraz wyrobów z papieru; działalność publikacyjna i poligraficzna (DE) | a | 100,0 | 0,1 | 1,1 | 35,9 | 30,4 | 17,9 | 8,6 | 4,7 | 1,1 | 0,3 |
| | b | 100,0 | – | – | – | 25,0 | 50,0 | 25,0 | – | – | – |
| manufacture of pulp, paper and paper products; publishing and printing | c | 100,0 | – | 7,7 | 30,8 | 23,1 | 7,7 | 7,7 | 23,1 | – | – |
| wytwarzanie koksu, produktów rafinacji ropy naftowej i paliw jądrowych (DF) | a | 100,0 | – | – | 19,2 | 19,2 | 32,7 | 19,2 | 9,6 | – | – |
| | b | 100,0 | – | – | – | – | – | – | – | – | – |
| manufacture of coke, refined petroleum products and nuclear fuel | c | 100,0 | – | – | – | 50,0 | 50,0 | – | – | – | – |
| produkcja wyrobów chemicznych (DG) | a | 100,0 | – | 0,6 | 26,2 | 30,0 | 22,6 | 12,7 | 6,5 | 1,1 | 0,2 |
| | b | 100,0 | – | – | – | – | 100,0 | – | – | – | – |
| manufacture of chemicals, chemical products and man-made fibres | c | 100,0 | – | – | 25,0 | 12,5 | 37,5 | 12,5 | 12,5 | – | – |
| produkcja wyrobów gumowych i z tworzyw sztucznych (DH) | a | 100,0 | – | 1,2 | 41,3 | 28,2 | 17,6 | 7,3 | 3,6 | 0,5 | 0,1 |
| | b | 100,0 | – | – | 12,5 | 12,5 | 25,0 | 25,0 | 25,0 | – | – |
| manufacture of rubber and plastic products | c | 100,0 | – | 3,8 | 30,8 | 26,9 | 11,5 | 15,4 | 7,7 | 3,8 | – |
| produkcja wyrobów z pozostałych surowców niemetalicznych (DI) | a | 100,0 | 0,1 | 0,9 | 33,9 | 28,6 | 21,1 | 9,9 | 4,9 | 0,6 | 0,1 |
| | b | 100,0 | – | – | – | 33,3 | 22,2 | 33,3 | 11,1 | – | – |
| manufacture of other non-metallic mineral products | c | 100,0 | – | – | 28,6 | 19,0 | 33,3 | 14,3 | – | 4,8 | – |
| produkcja metali i wyrobów z metali (DJ) | a | 100,0 | 0,1 | 0,9 | 34,0 | 25,3 | 21,0 | 11,5 | 6,3 | 0,7 | 0,2 |
| | b | 100,0 | – | – | 17,4 | 13,0 | 30,4 | 13,0 | 17,4 | 8,7 | – |
| manufacture of basic metals and fabricated metal products | c | 100,0 | 1,1 | – | 26,1 | 29,3 | 13,0 | 22,8 | 6,5 | 1,1 | – |
| produkcja maszyn i urządzeń, gdzie indziej niesklasyfikowana (DK) | a | 100,0 | 0,2 | 1,0 | 31,6 | 23,9 | 22,1 | 12,2 | 7,9 | 1,0 | 0,2 |
| | b | 100,0 | – | – | 20,0 | 20,0 | 26,7 | 26,7 | 6,7 | – | – |
| manufacture of machinery and equipment n. e. c. | c | 100,0 | – | – | 18,8 | 15,6 | 28,1 | 25,0 | 6,3 | 3,1 | 3,1 |
| produkcja urządzeń elektrycznych i optycznych (DL) | a | 100,0 | 0,1 | 1,2 | 37,7 | 26,2 | 18,5 | 10,8 | 4,6 | 0,9 | – |
| | b | 100,0 | – | – | – | – | – | 50,0 | – | 50,0 | – |
| manufacture of electrical and optical equipment | c | 100,0 | – | – | 63,6 | 9,1 | 18,2 | 9,1 | – | – | – |
| produkcja sprzętu transportowego (DM) | a | 100,0 | – | 0,7 | 38,4 | 27,7 | 17,0 | 10,0 | 5,6 | 0,6 | – |
| | b | 100,0 | – | – | – | 28,6 | 14,3 | 42,9 | 14,3 | – | – |
| manufacture of transport equipment | c | 100,0 | – | – | 25,7 | 17,1 | 25,7 | 28,6 | 2,9 | – | – |
| produkcja, gdzie indziej niesklasyfikowana (DN) | a | 100,0 | 0,2 | 2,0 | 38,1 | 29,6 | 18,7 | 7,1 | 3,8 | 0,4 | 0,1 |
| | b | 100,0 | – | – | 20,0 | 40,0 | – | 20,0 | 20,0 | – | – |
| manufacturing n. e. c. | c | 100,0 | – | – | 33,3 | 20,0 | 26,7 | 16,7 | 3,3 | – | – |
| Wytwarzanie i zaopatrywanie w energię elektryczną, gaz, wodę (E) | a | 100,0 | 0,1 | 0,2 | 9,5 | 23,4 | 34,0 | 18,7 | 12,1 | 1,8 | 0,3 |
| | b | 100,0 | – | – | – | 20,0 | 46,7 | 20,0 | 13,3 | – | – |
| Electricity, gas and water supply | c | 100,0 | – | – | – | 6,3 | 43,8 | 31,3 | 12,5 | 6,3 | – |

TABL. 7. POSZKODOWANI W WYPADKACH PRZY PRACY WEDŁUG WIEKU W 2008 R. (dok.)
PERSONS INJURED IN OCCUPATIONAL ACCIDENTS BY AGE IN 2008 (cont.)

| WYSZCZEGÓLNIENIE SPECIFICATION <i>a – razem total</i> <i>b – w tym w wypadkach śmiertelnych</i> <i>of which fatal occupational accidents</i> <i>c – w tym w wypadkach ciężkich</i> <i>of which serious occupational accidents</i> | Ogółem <i>Total</i> | W wieku <i>Age</i> | | | | | | | | | |
|---|------------------------|--|-------|-------|-------|-------|-------|-------|-------|--|------|
| | | poniżej 18 lat <i>18 and less</i> | 18–19 | 20–29 | 30–39 | 40–49 | 50–54 | 55–59 | 60–64 | 65 lat i więcej <i>65 and more</i> | |
| | | W ODSETKACH (dok.) <i>IN PER CENT (cont.)</i> | | | | | | | | | |
| Budownictwo (F) | <i>a</i> | 100,0 | 0,2 | 1,0 | 28,3 | 24,7 | 22,6 | 13,4 | 8,2 | 1,3 | 0,2 |
| <i>Construction</i> | <i>b</i> | 100,0 | – | – | 15,8 | 19,2 | 25,8 | 21,7 | 15,0 | 1,7 | 0,8 |
| | <i>c</i> | 100,0 | – | 1,8 | 21,8 | 20,6 | 26,7 | 17,6 | 9,1 | 1,8 | 0,6 |
| Handel i naprawy (G) ^A | <i>a</i> | 100,0 | 0,4 | 1,6 | 40,0 | 28,3 | 17,1 | 8,2 | 3,5 | 0,9 | 0,2 |
| <i>Trade and repair^d</i> | <i>b</i> | 100,0 | – | – | 22,4 | 27,6 | 31,0 | 12,1 | 3,4 | 1,7 | 1,7 |
| | <i>c</i> | 100,0 | 2,4 | 3,7 | 36,6 | 14,6 | 28,0 | 6,1 | 7,3 | 1,2 | – |
| Hotele i restauracje (H) | <i>a</i> | 100,0 | 1,4 | 4,3 | 42,9 | 18,9 | 17,5 | 9,6 | 4,6 | 0,6 | 0,3 |
| <i>Hotels and restaurants</i> | <i>b</i> | 100,0 | – | – | – | – | 50,0 | 50,0 | – | – | – |
| | <i>c</i> | 100,0 | 9,1 | 18,2 | 9,1 | 27,3 | 18,2 | – | – | 9,1 | 9,1 |
| Transport, gospodarka magazynowa i łącznie (I) | <i>a</i> | 100,0 | – | 0,5 | 20,7 | 26,8 | 27,9 | 14,7 | 8,3 | 1,1 | 0,1 |
| <i>Transport, storage and communication</i> | <i>b</i> | 100,0 | – | – | 23,8 | 21,3 | 22,5 | 11,3 | 15,0 | 5,0 | 1,3 |
| | <i>c</i> | 100,0 | – | 1,5 | 19,7 | 19,7 | 31,8 | 19,7 | 7,6 | – | – |
| transport (60, 61, 62, 63) | <i>a</i> | 100,0 | – | 0,4 | 20,4 | 25,6 | 28,2 | 15,1 | 8,9 | 1,2 | 0,1 |
| <i>transport</i> | <i>b</i> | 100,0 | – | – | 24,7 | 23,3 | 20,5 | 9,6 | 15,1 | 5,5 | 1,4 |
| | <i>c</i> | 100,0 | – | 1,6 | 21,0 | 19,4 | 30,6 | 19,4 | 8,1 | – | – |
| poczta i telekomunikacja (64) | <i>a</i> | 100,0 | – | 0,5 | 21,6 | 30,4 | 26,8 | 13,5 | 6,2 | 0,8 | 0,1 |
| <i>post and telecommunications</i> | <i>b</i> | 100,0 | – | – | 14,3 | – | 42,9 | 28,6 | 14,3 | – | – |
| | <i>c</i> | 100,0 | – | – | – | 25,0 | 50,0 | 25,0 | – | – | – |
| Pośrednictwo finansowe (J) | <i>a</i> | 100,0 | – | 0,1 | 23,9 | 35,2 | 19,3 | 14,1 | 6,1 | 1,2 | 0,1 |
| <i>Financial intermediation</i> | <i>b</i> | 100,0 | – | – | – | 42,9 | 14,3 | 28,6 | 14,3 | – | – |
| | <i>c</i> | 100,0 | – | – | – | – | – | 50,0 | 50,0 | – | – |
| Obsługa nieruchomości i firm (K) ^A | <i>a</i> | 100,0 | 0,1 | 1,6 | 23,6 | 21,9 | 22,4 | 16,4 | 10,1 | 3,2 | 0,8 |
| <i>Real estate, renting and business activities</i> | <i>b</i> | 100,0 | – | – | 11,1 | 11,1 | 14,8 | 37,0 | 22,2 | 3,7 | – |
| | <i>c</i> | 100,0 | – | 2,4 | 17,1 | 9,8 | 34,1 | 12,2 | 14,6 | 7,3 | 2,4 |
| Administracja publiczna i obrona narodowa; .. obowiązkowe ubezpieczenia społeczne i zdrowotne (L) ^A | <i>a</i> | 100,0 | 0,1 | 0,2 | 15,3 | 25,2 | 26,2 | 19,2 | 10,3 | 3,0 | 0,5 |
| <i>Public administration and defence; compulsory social security</i> | <i>b</i> | 100,0 | – | – | 11,1 | 11,1 | 22,2 | 11,1 | 22,2 | – | 22,2 |
| | <i>c</i> | 100,0 | – | – | 24,1 | 17,2 | 13,8 | 24,1 | 6,9 | 10,3 | 3,4 |
| Edukacja (M) | <i>a</i> | 100,0 | – | 0,1 | 9,2 | 21,3 | 33,0 | 21,5 | 10,3 | 3,5 | 1,1 |
| <i>Education</i> | <i>b</i> | 100,0 | – | – | 9,1 | 18,2 | 36,4 | 18,2 | 18,2 | – | – |
| | <i>c</i> | 100,0 | – | – | 7,7 | 7,7 | 38,5 | 30,8 | 7,7 | 7,7 | – |
| Ochrona zdrowia i pomoc społeczna (N) | <i>a</i> | 100,0 | – | 0,1 | 10,5 | 24,3 | 36,7 | 19,3 | 7,1 | 1,4 | 0,5 |
| <i>Health and social work</i> | <i>b</i> | 100,0 | – | – | 33,3 | 16,7 | 33,3 | – | 16,7 | – | – |
| | <i>c</i> | 100,0 | – | – | 11,8 | 35,3 | 11,8 | 23,5 | 17,6 | – | – |
| Działalność usługowa komunalna, społeczna i indywidualna, pozostała (O) | <i>a</i> | 100,0 | 0,1 | 0,8 | 21,1 | 24,5 | 24,4 | 16,6 | 9,3 | 2,6 | 0,6 |
| <i>Other community, social and personal service activities</i> | <i>b</i> | 100,0 | – | – | 10,5 | 10,5 | 42,1 | 10,5 | 21,1 | 5,3 | – |
| | <i>c</i> | 100,0 | – | – | 23,1 | 19,2 | 30,8 | 15,4 | 7,7 | 3,8 | – |

TABL. 8. POSZKODOWANI W WYPADKACH PRZY PRACY WEDŁUG STAŻU PRACY W 2008 R. (cd.)
PERSONS INJURED IN OCCUPATIONAL ACCIDENTS BY WORK SENIORITY IN 2008 (cont.)

| WYSZCZEGÓLNIENIE SPECIFICATION a – razem total b – w tym w wypadkach śmiertelnych of which fatal occupational accidents c – w tym w wypadkach ciężkich of which serious occupational accidents | Ogółem Total | Staż pracy na zajmowanym stanowisku (w latach) Work seniority in a given post (in years) | | | | | | | | |
|--|-----------------|---|------|------|------|-------|-------|-------|---|-----|
| | | 1 rok i mniej 1 year and less | 2–3 | 4–5 | 6–10 | 11–15 | 16–20 | 21–30 | 31 lat i więcej 31 years and more | |
| | | W LICZBACH BEZWZGLĘDNYCH (cd.) IN ABSOLUTE NUMBER (cont.) | | | | | | | | |
| Przetwórstwo przemysłowe (dok.) Manufacturing (cont.) | | | | | | | | | | |
| produkcja drewna i wyrobów z drewna (DD) manufacture of wood and wood products | a | 2743 | 1297 | 592 | 256 | 332 | 156 | 52 | 53 | 5 |
| | b | 8 | 1 | 1 | 1 | 3 | 1 | – | 1 | – |
| | c | 60 | 31 | 13 | 2 | 9 | 3 | 2 | – | – |
| produkcja masy włóknistej, papieru oraz wyrobów z papieru; działalność publi- kacyjna i poligraficzna (DE) manufacture of pulp, paper and paper products; publishing and printing | a | 1388 | 586 | 285 | 144 | 209 | 89 | 34 | 32 | 9 |
| | b | 4 | 2 | – | 1 | 1 | – | – | – | – |
| | c | 13 | 4 | 4 | 1 | 1 | 2 | – | 1 | – |
| wytwarzanie koksu, produktów rafinacji ropy naftowej i paliw jądrowych (DF) manufacture of coke, refined petroleum products and nuclear fuel | a | 104 | 24 | 23 | 8 | 13 | 7 | 9 | 15 | 5 |
| | b | – | – | – | – | – | – | – | – | – |
| | c | 2 | 1 | 1 | – | – | – | – | – | – |
| produkcja wyrobów chemicznych (DG) manufacture of chemicals, chemical prod- ucts and man-made fibres | a | 1269 | 428 | 195 | 123 | 172 | 103 | 85 | 114 | 49 |
| | b | 1 | – | – | – | – | – | – | 1 | – |
| | c | 8 | 4 | 1 | – | 1 | 1 | – | – | 1 |
| produkcja wyrobów gumowych i z two- rzyw sztucznych (DH) manufacture of rubber and plastic products | a | 2847 | 1433 | 552 | 222 | 312 | 139 | 71 | 91 | 27 |
| | b | 8 | 3 | 2 | 1 | 1 | – | – | 1 | – |
| | c | 26 | 12 | 3 | 1 | 3 | 3 | 2 | 1 | 1 |
| produkcja wyrobów z pozostałych surow- ców niemetalicznych (DI) manufacture of other non-metallic mineral products | a | 2757 | 1175 | 547 | 230 | 340 | 204 | 98 | 113 | 50 |
| | b | 9 | 3 | 2 | – | – | – | 2 | 1 | 1 |
| | c | 21 | 8 | 3 | 1 | 4 | 4 | 1 | – | – |
| produkcja metali i wyrobów z metali (DJ) manufacture of basic metals and fabri- cated metal products | a | 7579 | 3549 | 1510 | 632 | 735 | 438 | 226 | 304 | 185 |
| | b | 23 | 9 | 3 | 2 | 3 | 3 | 1 | – | 2 |
| | c | 92 | 44 | 16 | 5 | 13 | 7 | 2 | 2 | 3 |
| produkcja maszyn i urządzeń, gdzie indziej niesklasyfikowana (DK) manufacture of machinery and equipment n. e. c. | a | 3968 | 1607 | 763 | 370 | 400 | 315 | 156 | 203 | 154 |
| | b | 15 | 5 | 4 | – | 1 | 2 | 1 | 2 | – |
| | c | 32 | 9 | 7 | 2 | 2 | 8 | 1 | 1 | 2 |
| produkcja urządzeń elektrycznych i optycznych (DL) manufacture of electrical and optical equipment | a | 2215 | 1039 | 379 | 154 | 218 | 167 | 72 | 120 | 66 |
| | b | 2 | – | – | – | 2 | – | – | – | – |
| | c | 11 | 6 | 3 | – | 1 | – | – | – | 1 |
| produkcja sprzętu transportowego (DM) manufacture of transport equipment | a | 4718 | 1899 | 947 | 499 | 600 | 261 | 123 | 206 | 183 |
| | b | 7 | 3 | – | – | 2 | 1 | – | 1 | – |
| | c | 35 | 12 | 4 | 7 | 6 | 1 | – | 2 | 3 |
| produkcja, gdzie indziej niesklasyfiko- wana (DN) manufacturing n. e. c. | a | 3618 | 1690 | 730 | 292 | 543 | 225 | 73 | 49 | 16 |
| | b | 5 | 2 | 2 | 1 | – | – | – | – | – |
| | c | 30 | 16 | 1 | 5 | 4 | 2 | 1 | – | 1 |
| Wytwarzanie i zaopatrywanie w energię elektryczną, gaz, wodę (E) Electricity, gas and water supply | a | 1850 | 295 | 180 | 124 | 243 | 345 | 304 | 279 | 80 |
| | b | 15 | 2 | – | 1 | 1 | 4 | 1 | 4 | 2 |
| | c | 16 | 1 | 2 | – | 2 | 3 | 1 | 4 | 3 |

TABL. 8. POSZKODOWANI W WYPADKACH PRZY PRACY WEDŁUG STAŻU PRACY W 2008 R. (cd.)
PERSONS INJURED IN OCCUPATIONAL ACCIDENTS BY WORK SENIORITY IN 2008 (cont.)

| WYSZCZEGÓLNIENIE SPECIFICATION a – razem total b – w tym w wypadkach śmiertelnych of which fatal occupational accidents c – w tym w wypadkach ciężkich of which serious occupational accidents | Ogółem Total | Staż pracy na zajmowanym stanowisku (w latach) Work seniority in a given post (in years) | | | | | | | | |
|--|-----------------|---|------|------|------|-------|-------|-------|---|-----|
| | | 1 rok i mniej 1 year and less | 2–3 | 4–5 | 6–10 | 11–15 | 16–20 | 21–30 | 31 lat i więcej 31 years and more | |
| W LICZBACH BEZWZGLĘDNYCH (dok.) IN ABSOLUTE NUMBER (cont.) | | | | | | | | | | |
| Budownictwo (F) | a | 9937 | 5048 | 2030 | 702 | 872 | 561 | 262 | 307 | 155 |
| Construction | b | 120 | 74 | 22 | 9 | 6 | 5 | 1 | 3 | – |
| | c | 165 | 99 | 26 | 9 | 10 | 9 | 4 | 7 | 1 |
| Handel i naprawy (G) ^Δ | a | 11925 | 6384 | 2420 | 946 | 1231 | 458 | 184 | 203 | 99 |
| Trade and repair ^Δ | b | 58 | 38 | 4 | 3 | 9 | 2 | 1 | 1 | – |
| | c | 82 | 45 | 18 | 2 | 7 | 3 | 3 | 2 | 2 |
| Hotele i restauracje (H) | a | 1245 | 701 | 221 | 91 | 98 | 69 | 35 | 19 | 11 |
| Hotels and restaurants | b | 2 | – | – | 1 | – | 1 | – | – | – |
| | c | 11 | 8 | – | – | 2 | – | 1 | – | – |
| Transport, gospodarka magazynowa i łącznie (I) | a | 6778 | 2269 | 1010 | 515 | 815 | 722 | 560 | 664 | 223 |
| Transport, storage and communication | b | 80 | 42 | 8 | 9 | 11 | 3 | 2 | 5 | – |
| | c | 66 | 27 | 14 | 6 | 4 | 3 | 5 | 5 | 2 |
| transport (60, 61, 62, 63) | a | 5096 | 1768 | 769 | 404 | 564 | 533 | 364 | 520 | 174 |
| transport | b | 73 | 39 | 8 | 9 | 10 | 3 | 1 | 3 | – |
| | c | 62 | 26 | 13 | 5 | 4 | 3 | 5 | 4 | 2 |
| poczta i telekomunikacja (64) | a | 1682 | 501 | 241 | 111 | 251 | 189 | 196 | 144 | 49 |
| post and telecommunications | b | 7 | 3 | – | – | 1 | – | 1 | 2 | – |
| | c | 4 | 1 | 1 | 1 | – | – | – | 1 | – |
| Pośrednictwo finansowe (J) | a | 972 | 285 | 162 | 95 | 175 | 116 | 78 | 44 | 17 |
| Financial intermediation | b | 7 | 1 | 1 | 2 | 2 | – | 1 | – | – |
| | c | 2 | – | – | – | – | 2 | – | – | – |
| Obsługa nieruchomości i firm (K) ^Δ | a | 6063 | 2956 | 906 | 460 | 662 | 378 | 265 | 330 | 106 |
| Real estate, renting and business activities | b | 27 | 11 | 5 | 2 | 3 | 1 | 4 | 1 | – |
| | c | 41 | 16 | 8 | 4 | 2 | 5 | – | 3 | 3 |
| Administracja publiczna i obrona narodowa;... obowiązkowe ubezpieczenia społeczne i zdrowotne (L) ^Δ | a | 3820 | 909 | 496 | 375 | 743 | 554 | 369 | 269 | 105 |
| Public administration and defence; compul- sory social security | b | 9 | 2 | 1 | 2 | 3 | – | – | 1 | – |
| | c | 29 | 11 | 5 | – | 4 | 1 | 2 | 3 | 3 |
| Edukacja (M) | a | 4296 | 655 | 457 | 381 | 904 | 533 | 548 | 621 | 197 |
| Education | b | 11 | 2 | 2 | – | 2 | 1 | 2 | 1 | 1 |
| | c | 13 | 2 | – | – | 4 | 1 | 2 | 3 | 1 |
| Ochrona zdrowia i pomoc społeczna (N) | a | 7640 | 1140 | 868 | 607 | 1046 | 1017 | 1069 | 1504 | 389 |
| Health and social work | b | 6 | 3 | 1 | – | – | 1 | – | – | 1 |
| | c | 17 | 2 | 2 | – | 4 | – | 5 | 3 | 1 |
| Działalność usługowa komunalna, społecz- na i indywidualna, pozostała (O) | a | 2744 | 914 | 479 | 245 | 433 | 296 | 176 | 162 | 39 |
| Other community, social and personal service activities | b | 19 | 4 | 3 | 3 | 2 | 3 | 2 | 2 | – |
| | c | 26 | 9 | 3 | 4 | 2 | 5 | 1 | 1 | 1 |

TABL. 8. POSZKODOWANI W WYPADKACH PRZY PRACY WEDŁUG STAŻU PRACY W 2008 R. (cd.)
PERSONS INJURED IN OCCUPATIONAL ACCIDENTS BY WORK SENIORITY IN 2008 (cont.)

| WYSZCZEGÓLNIENIE SPECIFICATION a – razem total b – w tym w wypadkach śmiertelnych of which fatal occupational accidents c – w tym w wypadkach ciężkich of which serious occupational accidents | Ogółem Total | Staż pracy na zajmowanym stanowisku (w latach) Work seniority in a given post (in years) | | | | | | | | |
|--|-----------------|---|------|------|------|-------|-------|-------|---|------|
| | | 1 rok i mniej 1 year and less | 2–3 | 4–5 | 6–10 | 11–15 | 16–20 | 21–30 | 31 lat i więcej 31 years and more | |
| | | W ODSETKACH (cd.) IN PER CENT (cont.) | | | | | | | | |
| Przetwórstwo przemysłowe (dok.) Manufacturing (cont.) | | | | | | | | | | |
| produkcja drewna i wyrobów z drewna (DD) manufacture of wood and wood products | a | 100,0 | 47,3 | 21,6 | 9,3 | 12,1 | 5,7 | 1,9 | 1,9 | 0,2 |
| | b | 100,0 | 12,5 | 12,5 | 12,5 | 37,5 | 12,5 | – | 12,5 | – |
| | c | 100,0 | 51,7 | 21,7 | 3,3 | 15,0 | 5,0 | 3,3 | – | – |
| produkcja masy włóknistej, papieru oraz wyrobów z papieru; działalność publikacyjna i poligraficzna (DE) manufacture of pulp, paper and paper products; publishing and printing | a | 100,0 | 42,2 | 20,5 | 10,4 | 15,1 | 6,4 | 2,4 | 2,3 | 0,6 |
| | b | 100,0 | 50,0 | – | 25,0 | 25,0 | – | – | – | – |
| | c | 100,0 | 30,8 | 30,8 | 7,7 | 7,7 | 15,4 | – | 7,7 | – |
| wytwarzanie koksu, produktów rafinacji ropy naftowej i paliw jądrowych (DF) manufacture of coke, refined petroleum products and nuclear fuel | a | 100,0 | 23,1 | 22,1 | 7,7 | 12,5 | 6,7 | 8,7 | 14,4 | 4,8 |
| | b | – | – | – | – | – | – | – | – | – |
| | c | 100,0 | 50,0 | 50,0 | – | – | – | – | – | – |
| produkcja wyrobów chemicznych (DG) manufacture of chemicals, chemical products and man-made fibres | a | 100,0 | 33,7 | 15,4 | 9,7 | 13,6 | 8,1 | 6,7 | 9,0 | 3,9 |
| | b | 100,0 | – | – | – | – | – | – | 100,0 | – |
| | c | 100,0 | 50,0 | 12,5 | – | 12,5 | 12,5 | – | – | 12,5 |
| produkcja wyrobów gumowych i z tworzyw sztucznych (DH) manufacture of rubber and plastic products | a | 100,0 | 50,3 | 19,4 | 7,8 | 11,0 | 4,9 | 2,5 | 3,2 | 0,9 |
| | b | 100,0 | 37,5 | 25,0 | 12,5 | 12,5 | – | – | 12,5 | – |
| | c | 100,0 | 46,2 | 11,5 | 3,8 | 11,5 | 11,5 | 7,7 | 3,8 | 3,8 |
| produkcja wyrobów z pozostałych surowców niemetalicznych (DI) manufacture of other non-metallic mineral products | a | 100,0 | 42,6 | 19,8 | 8,3 | 12,3 | 7,4 | 3,6 | 4,1 | 1,8 |
| | b | 100,0 | 33,3 | 22,2 | – | – | – | 22,2 | 11,1 | 11,1 |
| | c | 100,0 | 38,1 | 14,3 | 4,8 | 19,0 | 19,0 | 4,8 | – | – |
| produkcja metali i wyrobów z metali (DJ) manufacture of basic metals and fabricated metal products | a | 100,0 | 46,8 | 19,9 | 8,3 | 9,7 | 5,8 | 3,0 | 4,0 | 2,4 |
| | b | 100,0 | 39,1 | 13,0 | 8,7 | 13,0 | 13,0 | 4,3 | – | 8,7 |
| | c | 100,0 | 47,8 | 17,4 | 5,4 | 14,1 | 7,6 | 2,2 | 2,2 | 3,3 |
| produkcja maszyn i urządzeń, gdzie indziej niesklasyfikowana (DK) manufacture of machinery and equipment n. e. c. | a | 100,0 | 40,5 | 19,2 | 9,3 | 10,1 | 7,9 | 3,9 | 5,1 | 3,9 |
| | b | 100,0 | 33,3 | 26,7 | – | 6,7 | 13,3 | 6,7 | 13,3 | – |
| | c | 100,0 | 28,1 | 21,9 | 6,3 | 6,3 | 25,0 | 3,1 | 3,1 | 6,3 |
| produkcja urządzeń elektrycznych i optycznych (DL) manufacture of electrical and optical equipment | a | 100,0 | 46,9 | 17,1 | 7,0 | 9,8 | 7,5 | 3,3 | 5,4 | 3,0 |
| | b | 100,0 | – | – | – | 100,0 | – | – | – | – |
| | c | 100,0 | 54,5 | 27,3 | – | 9,1 | – | – | – | 9,1 |
| produkcja sprzętu transportowego (DM) manufacture of transport equipment | a | 100,0 | 40,3 | 20,1 | 10,6 | 12,7 | 5,5 | 2,6 | 4,4 | 3,9 |
| | b | 100,0 | 42,9 | – | – | 28,6 | 14,3 | – | 14,3 | – |
| | c | 100,0 | 34,3 | 11,4 | 20,0 | 17,1 | 2,9 | – | 5,7 | 8,6 |
| produkcja, gdzie indziej niesklasyfikowana (DN) manufacturing n. e. c. | a | 100,0 | 46,7 | 20,2 | 8,1 | 15,0 | 6,2 | 2,0 | 1,4 | 0,4 |
| | b | 100,0 | 40,0 | 40,0 | 20,0 | – | – | – | – | – |
| | c | 100,0 | 53,3 | 3,3 | 16,7 | 13,3 | 6,7 | 3,3 | – | 3,3 |
| Wytwarzanie i zaopatrywanie w energię elektryczną, gaz, wodę (E) Electricity, gas and water supply | a | 100,0 | 15,9 | 9,7 | 6,7 | 13,1 | 18,6 | 16,4 | 15,1 | 4,3 |
| | b | 100,0 | 13,3 | – | 6,7 | 6,7 | 26,7 | 6,7 | 26,7 | 13,3 |
| | c | 100,0 | 6,3 | 12,5 | – | 12,5 | 18,8 | 6,3 | 25,0 | 18,8 |

TABL. 8. POSZKODOWANI W WYPADKACH PRZY PRACY WEDŁUG STAŻU PRACY W 2008 R. (dok.)
PERSONS INJURED IN OCCUPATIONAL ACCIDENTS BY WORK SENIORITY IN 2008 (cont.)

| WYSZCZEGÓLNIENIE SPECIFICATION a – razem total b – w tym w wypadkach śmiertelnych of which fatal occupational accidents c – w tym w wypadkach ciężkich of which serious occupational accidents | Ogółem Total | Staż pracy na zajmowanym stanowisku (w latach) Work seniority in a given post (in years) | | | | | | | | |
|--|-----------------|---|------|------|------|-------|-------|-------|---|------|
| | | 1 rok i mniej 1 year and less | 2–3 | 4–5 | 6–10 | 11–15 | 16–20 | 21–30 | 31 lat i więcej 31 years and more | |
| W ODSETKACH (dok.) IN PER CENT (cont.) | | | | | | | | | | |
| Budownictwo (F) | a | 100,0 | 50,8 | 20,4 | 7,1 | 8,8 | 5,6 | 2,6 | 3,1 | 1,6 |
| Construction | b | 100,0 | 61,7 | 18,3 | 7,5 | 5,0 | 4,2 | 0,8 | 2,5 | – |
| | c | 100,0 | 60,0 | 15,8 | 5,5 | 6,1 | 5,5 | 2,4 | 4,2 | 0,6 |
| Handel i naprawy (G) ^Δ | a | 100,0 | 53,5 | 20,3 | 7,9 | 10,3 | 3,8 | 1,5 | 1,7 | 0,8 |
| Trade and repair ^Δ | b | 100,0 | 65,5 | 6,9 | 5,2 | 15,5 | 3,4 | 1,7 | 1,7 | – |
| | c | 100,0 | 54,9 | 22,0 | 2,4 | 8,5 | 3,7 | 3,7 | 2,4 | 2,4 |
| Hotele i restauracje (H) | a | 100,0 | 56,3 | 17,8 | 7,3 | 7,9 | 5,5 | 2,8 | 1,5 | 0,9 |
| Hotels and restaurants | b | 100,0 | – | – | 50,0 | – | 50,0 | – | – | – |
| | c | 100,0 | 72,7 | – | – | 18,2 | – | 9,1 | – | – |
| Transport, gospodarka magazynowa i łącznie (I) | a | 100,0 | 33,5 | 14,9 | 7,6 | 12,0 | 10,7 | 8,3 | 9,8 | 3,3 |
| Transport, storage and communication | b | 100,0 | 52,5 | 10,0 | 11,3 | 13,8 | 3,8 | 2,5 | 6,3 | – |
| | c | 100,0 | 40,9 | 21,2 | 9,1 | 6,1 | 4,5 | 7,6 | 7,6 | 3,0 |
| transport (60, 61, 62, 63) | a | 100,0 | 34,7 | 15,1 | 7,9 | 11,1 | 10,5 | 7,1 | 10,2 | 3,4 |
| transport | b | 100,0 | 53,4 | 11,0 | 12,3 | 13,7 | 4,1 | 1,4 | 4,1 | – |
| | c | 100,0 | 41,9 | 21,0 | 8,1 | 6,5 | 4,8 | 8,1 | 6,5 | 3,2 |
| poczta i telekomunikacja (64) | a | 100,0 | 29,8 | 14,3 | 6,6 | 14,9 | 11,2 | 11,7 | 8,6 | 2,9 |
| post and telecommunications | b | 100,0 | 42,9 | – | – | 14,3 | – | 14,3 | 28,6 | – |
| | c | 100,0 | 25,0 | 25,0 | 25,0 | – | – | – | 25,0 | – |
| Pośrednictwo finansowe (J) | a | 100,0 | 29,3 | 16,7 | 9,8 | 18,0 | 11,9 | 8,0 | 4,5 | 1,7 |
| Financial intermediation | b | 100,0 | 14,3 | 14,3 | 28,6 | 28,6 | – | 14,3 | – | – |
| | c | 100,0 | – | – | – | – | 100,0 | – | – | – |
| Obsługa nieruchomości i firm (K) ^Δ | a | 100,0 | 48,8 | 14,9 | 7,6 | 10,9 | 6,2 | 4,4 | 5,4 | 1,7 |
| Real estate, renting and business activities | b | 100,0 | 40,7 | 18,5 | 7,4 | 11,1 | 3,7 | 14,8 | 3,7 | – |
| | c | 100,0 | 39,0 | 19,5 | 9,8 | 4,9 | 12,2 | – | 7,3 | 7,3 |
| Administracja publiczna i obrona narodowa;... obowiązkowe ubezpieczenia społeczne i zdrowotne (L) ^Δ | a | 100,0 | 23,8 | 13,0 | 9,8 | 19,5 | 14,5 | 9,7 | 7,0 | 2,7 |
| Public administration and defence; compulsory social security | b | 100,0 | 22,2 | 11,1 | 22,2 | 33,3 | – | – | 11,1 | – |
| | c | 100,0 | 37,9 | 17,2 | – | 13,8 | 3,4 | 6,9 | 10,3 | 10,3 |
| Edukacja (M) | a | 100,0 | 15,2 | 10,6 | 8,9 | 21,0 | 12,4 | 12,8 | 14,5 | 4,6 |
| Education | b | 100,0 | 18,2 | 18,2 | – | 18,2 | 9,1 | 18,2 | 9,1 | 9,1 |
| | c | 100,0 | 15,4 | – | – | 30,8 | 7,7 | 15,4 | 23,1 | 7,7 |
| Ochrona zdrowia i pomoc społeczna (N) | a | 100,0 | 14,9 | 11,4 | 7,9 | 13,7 | 13,3 | 14,0 | 19,7 | 5,1 |
| Health and social work | b | 100,0 | 50,0 | 16,7 | – | – | 16,7 | – | – | 16,7 |
| | c | 100,0 | 11,8 | 11,8 | – | 23,5 | – | 29,4 | 17,6 | 5,9 |
| Działalność usługowa komunalna, społeczna i indywidualna, pozostała (O) | a | 100,0 | 33,3 | 17,5 | 8,9 | 15,8 | 10,8 | 6,4 | 5,9 | 1,4 |
| Other community, social and personal service activities | b | 100,0 | 21,1 | 15,8 | 15,8 | 10,5 | 15,8 | 10,5 | 10,5 | – |
| | c | 100,0 | 34,6 | 11,5 | 15,4 | 7,7 | 19,2 | 3,8 | 3,8 | 3,8 |

TABL. 9. POSZKODOWANI W WYPADKACH PRZY PRACY WEDŁUG WYBRANYCH GRUP WYKONYWANYCH ZAWODÓW W 2008 R.
PERSONS INJURED IN OCCUPATIONAL ACCIDENTS BY SELECTED GROUPS OF OCCUPATIONS IN 2008

| WYSZCZEGÓLNIENIE SPECIFICATION <i>a – razem total b – w tym w wypadkach śmiertelnych of which fatal occupational accidents c – w tym w wypadkach ciężkich of which serious occupational accidents</i> | Ogółem Total | W tym sekcje gospodarki narodowej <i>Of which sections of the national economy</i> | | | | | | ochrona zdrowia i pomoc społeczna (N) <i>health and social work</i> |
|---|-----------------|--|---|--|---|---|--|--|
| | | rolnic- two, łowiec- two i leśnictwo (A) <i>agricul- ture, hunting and related service</i> | górnictwo (C) <i>mining and quarry- ing</i> | przetwórstwo przemysłowe (D) <i>manu- facturing</i> | budownictwo (F) <i>construc- tion</i> | handel i naprawy (G) ^Δ <i>trade and repair</i> ^Δ | transport, gospo- darka magazy- nowa i łączność (I) <i>transport, storage and communi- cation</i> | |

 W LICZBACH BEZWZGLĘDNYCH
 IN ABSOLUTE NUMBER

| OGÓLEM | <i>a</i> | 104402 | 1870 | 3180 | 42047 | 9937 | 11925 | 6778 | 7640 |
|--|----------|--------|------|------|-------|------|-------|------|------|
| TOTAL | <i>b</i> | 520 | 28 | 30 | 107 | 120 | 58 | 80 | 6 |
| | <i>c</i> | 900 | 19 | 25 | 388 | 165 | 82 | 66 | 17 |
| w tym: <i>of which:</i> | | | | | | | | | |
| 213 Informatycy | <i>a</i> | 189 | 2 | – | 34 | 1 | 22 | 10 | 7 |
| <i>Computing professionals</i> | <i>b</i> | – | – | – | – | – | – | – | – |
| | <i>c</i> | 2 | – | – | – | – | 1 | – | – |
| 214 Inżynierowie i pokrewni | <i>a</i> | 646 | 5 | 32 | 248 | 115 | 40 | 33 | 5 |
| <i>Engineers and related professionals</i> | <i>b</i> | 9 | – | 1 | 1 | 2 | – | 1 | – |
| | <i>c</i> | 5 | – | – | 1 | 2 | – | – | – |
| 223 Specjaliści ochrony zdrowia (z wyjąt- kiem pielęgniarzek i położnych) <i>Health professionals</i> | <i>a</i> | 677 | 9 | – | 17 | – | 18 | – | 544 |
| | <i>b</i> | 1 | – | – | – | – | – | – | – |
| | <i>c</i> | – | – | – | – | – | – | – | – |
| 224 Pielęgniarki i położne | <i>a</i> | 2743 | 32 | – | 6 | – | 6 | 1 | 2596 |
| <i>Nursing and midwifery</i> | <i>b</i> | 1 | – | – | – | – | – | – | 1 |
| | <i>c</i> | 4 | – | – | – | – | – | – | 4 |
| 232 Nauczyciele gimnazjów i szkół ponadgimnazjalnych <i>Secondary education teaching profes- sionals</i> | <i>a</i> | 1034 | – | – | – | – | – | – | 16 |
| | <i>b</i> | 2 | – | – | – | – | – | – | – |
| | <i>c</i> | 4 | – | – | – | – | – | – | – |
| 241 Specjaliści do spraw ekonomicznych i zarządzania <i>Business professionals</i> | <i>a</i> | 1374 | 6 | 5 | 290 | 19 | 214 | 68 | 37 |
| | <i>b</i> | 7 | – | – | 2 | 1 | 2 | – | – |
| | <i>c</i> | 7 | – | – | – | 2 | 2 | – | – |
| 311 Technicy | <i>a</i> | 1250 | 9 | 71 | 527 | 120 | 71 | 70 | 52 |
| <i>Technicians</i> | <i>b</i> | 9 | – | 2 | 3 | 2 | – | 1 | – |
| | <i>c</i> | 11 | – | – | 5 | – | 4 | – | – |
| 322 Średni personel ochrony zdrowia | <i>a</i> | 701 | 4 | – | 8 | – | 12 | 1 | 610 |
| <i>Modern health associate professionals</i> | <i>b</i> | 3 | – | – | – | – | – | – | 3 |
| | <i>c</i> | 3 | – | – | – | – | – | – | 3 |
| 41 Pracownicy obsługi biurowej | <i>a</i> | 5380 | 24 | 9 | 1193 | 66 | 1471 | 1306 | 165 |
| <i>Office clerks</i> | <i>b</i> | 12 | – | – | 1 | – | 1 | 6 | – |
| | <i>c</i> | 20 | – | – | 3 | 1 | 6 | 2 | 1 |
| 512 Pracownicy usług domowych i gastronomicznych <i>Housekeeping and restaurant services workers</i> | <i>a</i> | 1473 | 7 | – | 42 | 15 | 80 | 8 | 274 |
| | <i>b</i> | – | – | – | – | – | – | – | – |
| | <i>c</i> | 4 | – | – | – | – | – | – | 1 |
| 515 Pracownicy usług ochrony | <i>a</i> | 1594 | 9 | 5 | 33 | 5 | 40 | 103 | 8 |
| <i>Protective services workers</i> | <i>b</i> | 7 | – | – | 1 | – | – | – | – |
| | <i>c</i> | 10 | – | – | – | – | 1 | – | – |
| 522 Sprzedawcy i demonstrowcy | <i>a</i> | 4345 | 8 | – | 357 | 25 | 3836 | 11 | 9 |
| <i>Shop salespersons and demonstrators</i> | <i>b</i> | 5 | – | – | 1 | – | 4 | – | – |
| | <i>c</i> | 7 | – | – | 1 | – | 6 | – | – |

TABL. 9. POSZKODOWANI W WYPADKACH PRZY PRACY WEDŁUG WYBRANYCH GRUP WYKONYWANYCH ZAWODÓW W 2008 R. (cd.)
PERSONS INJURED IN OCCUPATIONAL ACCIDENTS BY SELECTED GROUPS OF OCCUPATIONS IN 2008 (cont.)

| WYSZCZEGÓLNIENIE SPECIFICATION | Ogółem Total | W tym sekcje gospodarki narodowej Of which sections of the national economy | | | | | | transport, gospo- darka magazy- nowa i łączność (I) | ochrona zdrowia i pomoc społeczna (N) |
|---|-----------------|--|------------------|---|--------------------|---|---|---|---|
| | | rolnic- two, łowiec- two i leśnictwo (A) | górnictwo (C) | przetwórstwo przemys- łowe (D) | budownictwo (F) | handel i naprawy (G) ^Δ | transport, storage and communication | | |
| <i>a</i> – razem <i>total</i> | | | | | | | | | |
| <i>b</i> – w tym w wypadkach śmiertelnych <i>of which fatal occupational accidents</i> | | | | | | | | | |
| <i>c</i> – w tym w wypadkach ciężkich <i>of which serious occupational accidents</i> | | | | | | | | | |

W LICZBACH BEZWZGLĘDNYCH (cd.)
IN ABSOLUTE NUMBER (cont.)

| | | | | | | | | | |
|---|----------|------|-----|------|------|------|-----|-----|----|
| 631 Robotnicy leśni i pokrewni | <i>a</i> | 156 | 134 | – | 6 | 2 | 1 | – | – |
| <i>Forestry and related workers</i> | <i>b</i> | 8 | 8 | – | – | – | – | – | – |
| | <i>c</i> | 5 | 4 | – | 1 | – | – | – | – |
| 711 Górnicy i robotnicy obróbki kamienia | <i>a</i> | 2041 | – | 1605 | 146 | 266 | 8 | 5 | – |
| <i>Miners, shotfirers, stone cutters and</i> | <i>b</i> | 19 | – | 14 | 2 | 3 | – | – | – |
| <i>carvers</i> | <i>c</i> | 15 | – | 9 | 3 | 3 | – | – | – |
| 712 Robotnicy budowlani robót stanu surowego i pokrewni | <i>a</i> | 4629 | 32 | 8 | 782 | 3062 | 125 | 109 | 42 |
| <i>Building frame and related trades</i> | <i>b</i> | 49 | – | – | 2 | 41 | 2 | 2 | – |
| <i>workers</i> | <i>c</i> | 63 | – | – | 8 | 50 | 1 | 2 | – |
| 713 Robotnicy budowlani robót wykończe- niowych i pokrewni | <i>a</i> | 2519 | 7 | 4 | 530 | 1160 | 129 | 19 | 58 |
| <i>Building finishers and related trades</i> | <i>b</i> | 27 | – | – | 3 | 18 | 4 | – | – |
| <i>workers</i> | <i>c</i> | 34 | – | – | 2 | 27 | 2 | – | – |
| 714 Malarze, pracownicy czyszczący konstrukcje budowlane i pokrewni | <i>a</i> | 875 | 1 | – | 505 | 206 | 53 | 5 | 19 |
| <i>Painters, building structure cleaners</i> | <i>b</i> | 5 | – | – | 1 | 3 | 1 | – | – |
| <i>and related trades workers</i> | <i>c</i> | 8 | – | – | 1 | 5 | 1 | 1 | – |
| 721 Formierze odlewniczy, spawacze, blacharze, monterzy konstrukcji metalowych i pokrewni | <i>a</i> | 4626 | 18 | 34 | 3339 | 824 | 168 | 70 | – |
| <i>Metal moulders, welders, sheet metal</i> | <i>b</i> | 21 | – | – | 8 | 11 | – | 1 | – |
| <i>workers, structural-metal prepares</i> | <i>c</i> | 50 | – | 1 | 31 | 11 | 2 | – | – |
| <i>and related trades workers</i> | | | | | | | | | |
| 722 Kowale, ślusarze i pokrewni | <i>a</i> | 6555 | 9 | 256 | 5344 | 346 | 180 | 123 | 19 |
| <i>Blacksmiths, tool-makers and related</i> | <i>b</i> | 21 | – | 1 | 17 | 1 | – | – | – |
| <i>trades workers</i> | <i>c</i> | 76 | – | 1 | 67 | 5 | 1 | 1 | – |
| 723 Mechanicy maszyn i urządzeń | <i>a</i> | 3044 | 78 | 265 | 1178 | 166 | 616 | 423 | 21 |
| <i>Machinery mechanics and fitters</i> | <i>b</i> | 12 | 2 | 2 | 3 | – | 3 | 2 | – |
| | <i>c</i> | 34 | – | 2 | 9 | 5 | 8 | 6 | – |
| 724 Elektrycy | <i>a</i> | 2454 | 17 | 198 | 884 | 503 | 143 | 128 | 59 |
| <i>Electrical workers</i> | <i>b</i> | 22 | – | 4 | 6 | 3 | 1 | – | – |
| | <i>c</i> | 26 | – | 2 | 14 | 4 | 2 | – | – |
| 725 Monterzy elektroniki i pokrewni | <i>a</i> | 382 | – | 6 | 120 | 111 | 19 | 77 | 8 |
| <i>Electronic equipment mechanics and</i> | <i>b</i> | 1 | – | – | – | 1 | – | – | – |
| <i>related trades workers</i> | <i>c</i> | 5 | – | – | 1 | 1 | – | 2 | – |
| 732 Ceramicy, szklarze i pokrewni | <i>a</i> | 649 | – | – | 603 | 4 | 25 | 5 | – |
| <i>Potters, glass-makers in metal and</i> | <i>b</i> | – | – | – | – | – | – | – | – |
| <i>related trades workers</i> | <i>c</i> | 3 | – | – | 2 | – | 1 | – | – |
| 734 Robotnicy poligraficzni i pokrewni | <i>a</i> | 173 | – | – | 146 | – | 5 | – | 1 |
| <i>Printing and related trades workers</i> | <i>b</i> | – | – | – | – | – | – | – | – |
| | <i>c</i> | 4 | – | – | 3 | – | – | – | – |

TABL. 9. POSZKODOWANI W WYPADKACH PRZY PRACY WEDŁUG WYBRANYCH GRUP WYKONYWANYCH ZAWODÓW W 2008 R. (cd.)
PERSONS INJURED IN OCCUPATIONAL ACCIDENTS BY SELECTED GROUPS OF OCCUPATIONS IN 2008 (cont.)

| WYSZCZEGÓLNIENIE SPECIFICATION | Ogółem Total | W tym sekcje gospodarki narodowej Of which sections of the national economy | | | | | | ochrona zdrowia i pomoc społeczna (N) health and social work |
|---|-----------------|--|---------------------------------------|---|---------------------------------|--|---|---|
| | | rolnictwo, łowiectwo i leśnictwo (A) agriculture, hunting and related service | górnictwo (C) mining and quarrying | przetwórstwo przemysłowe (D) manufacturing | budownictwo (F) construction | handel i naprawy (G) ^Δ trade and repair ^Δ | transport, gospodarka magazynowa i łączność (I) transport, storage and communication | |
| a – razem total | | | | | | | | |
| b – w tym w wypadkach śmiertelnych of which fatal occupational accidents | | | | | | | | |
| c – w tym w wypadkach ciężkich of which serious occupational accidents | | | | | | | | |

W LICZBACH BEZWZGLĘDNYCH (cd.)
IN ABSOLUTE NUMBER (cont.)

| | | | | | | | | | |
|--|---|------|----|-----|------|-----|-----|----|----|
| 741 Robotnicy w przetwórstwie spożywczym <i>Food processing and related trades workers</i> | a | 3652 | 47 | – | 3083 | 41 | 319 | – | 1 |
| | b | – | – | – | – | – | – | – | – |
| | c | 14 | 1 | – | 13 | – | – | – | – |
| 742 Robotnicy obróbki drewna, stolarze meblowi i pokrewni <i>Wood treaters, cabinet-makers and related trades workers</i> | a | 3230 | 45 | – | 2834 | 100 | 113 | 8 | 19 |
| | b | 5 | 1 | – | 4 | – | – | – | – |
| | c | 71 | 1 | – | 59 | 5 | 3 | – | – |
| 743 Robotnicy produkcji wyrobów włókienniczych, odzieży i pokrewni <i>Textile, garment and related trades workers</i> | a | 1429 | 1 | – | 1339 | 2 | 44 | 6 | 8 |
| | b | – | – | – | – | – | – | – | – |
| | c | 3 | – | – | 3 | – | – | – | – |
| 811 Operatorzy maszyn i urządzeń wydobywczych i pokrewni <i>Mining and mineral processing plant operators</i> | a | 634 | 2 | 385 | 85 | 88 | 6 | 19 | – |
| | b | 6 | – | 3 | – | 1 | – | – | – |
| | c | 6 | – | 5 | – | 1 | – | – | – |
| 812 Operatorzy maszyn i urządzeń hutniczych i pokrewni <i>Metal processing plant operators</i> | a | 1165 | 1 | – | 1081 | 2 | 41 | – | 1 |
| | b | 4 | – | – | 4 | – | – | – | – |
| | c | 12 | – | – | 10 | – | – | – | – |
| 814 Operatorzy maszyn i urządzeń do obróbki drewna i produkcji papieru <i>Wood-processing and papermaking plant operators</i> | a | 803 | 5 | – | 728 | 7 | 23 | 5 | 3 |
| | b | 1 | – | – | 1 | – | – | – | – |
| | c | 11 | – | – | 10 | – | – | – | – |
| 815 Operatorzy urządzeń przemysłu chemicznego <i>Chemical-processing plant operators</i> | a | 540 | 1 | 1 | 487 | 9 | 17 | 2 | – |
| | b | – | – | – | – | – | – | – | – |
| | c | 6 | – | – | 6 | – | – | – | – |
| 816 Operatorzy urządzeń energetycznych i pokrewni <i>Power production and related plant operators</i> | a | 653 | 8 | 5 | 188 | 12 | 11 | 13 | 31 |
| | b | 4 | 1 | – | – | – | – | – | – |
| | c | 8 | – | – | – | 1 | – | – | – |
| 821 Operatorzy maszyn do produkcji wyrobów z metali i minerałów <i>Metal and mineral-product machine operators</i> | a | 2371 | 2 | 3 | 2044 | 71 | 136 | 22 | 1 |
| | b | 1 | – | – | 1 | – | – | – | – |
| | c | 20 | – | – | 16 | 1 | 2 | – | – |
| 823 Operatorzy maszyn do produkcji wyrobów z gumy i tworzyw sztucznych <i>Rubber- and plastic- products machine operators</i> | a | 1797 | 2 | 9 | 1612 | 9 | 100 | 7 | 2 |
| | b | 5 | – | – | 3 | – | 2 | – | – |
| | c | 16 | – | – | 16 | – | – | – | – |
| 827 Operatorzy maszyn i urządzeń przemysłu spożywczego <i>Food and related products machine operators</i> | a | 1109 | 15 | – | 1012 | 3 | 52 | 2 | 2 |
| | b | 2 | – | – | 2 | – | – | – | – |
| | c | 16 | 1 | – | 15 | – | – | – | – |
| 828 Monterzy | a | 2370 | 1 | 4 | 1913 | 133 | 102 | 36 | – |
| <i>Assemblers</i> | b | 4 | – | – | 1 | 3 | – | – | – |
| | c | 7 | – | – | 5 | 1 | – | 1 | – |

TABL. 9. POSZKODOWANI W WYPADKACH PRZY PRACY WEDŁUG WYBRANYCH GRUP WYKONYWANYCH ZAWODÓW W 2008 R. (cd.)
PERSONS INJURED IN OCCUPATIONAL ACCIDENTS BY SELECTED GROUPS OF OCCUPATIONS IN 2008 (cont.)

| WYSZCZEGÓLNIENIE SPECIFICATION | Ogółem Total | W tym sekcje gospodarki narodowej Of which sections of the national economy | | | | | | ochrona zdrowia i pomoc społeczna (N) health and social work |
|---|-----------------|---|--|--|---|--|---|--|
| | | rolnic- two, łowiec- two i leśnictwo (A) agriculture, hunting and related service | górnictwo (C) mining and quarrying | przetwórstwo przemysłowe (D) manu- facturing | budownictwo (F) construc- tion | handel i naprawy (G) ^Δ trade and repair ^Δ | transport, gospo- darka magazy- nowa i łączność (I) transport, storage and communi- cation | |
| a – razem total | | | | | | | | |
| b – w tym w wypadkach śmiertelnych of which fatal occupational accidents | | | | | | | | |
| c – w tym w wypadkach ciężkich of which serious occupational accidents | | | | | | | | |

W LICZBACH BEZWZGLĘDNYCH (dok.)
IN ABSOLUTE NUMBER (cont.)

| | | | | | | | | |
|---|------|----|-----|------|------|-----|------|-----|
| 8321 Kierowcy samochodów osobowych a | 777 | 8 | 5 | 82 | 21 | 75 | 117 | 334 |
| Car drivers b | 11 | – | – | 1 | 1 | 2 | 3 | 2 |
| c | 14 | – | – | 3 | – | 1 | 3 | 3 |
| 8322 Kierowcy autobusów i motorniczowie tramwajów a | 821 | – | – | 9 | 4 | 10 | 781 | 2 |
| Bus and tram drivers b | 8 | – | – | – | – | 1 | 6 | – |
| c | 7 | – | – | – | – | 1 | 5 | – |
| 8323 Kierowcy samochodów ciężarowych a | 3570 | 71 | 23 | 636 | 309 | 725 | 1289 | 27 |
| Heavy- truck and lorry drivers b | 86 | 2 | – | 10 | 4 | 15 | 50 | – |
| c | 67 | – | – | 9 | 4 | 18 | 28 | – |
| 8333 Maszyniści i operatorzy maszyn i urządzeń dźwigowo-transportowych i pokrewni a | 520 | 5 | 9 | 287 | 79 | 42 | 52 | 1 |
| Crane, hoist and related plant operators b | 2 | – | – | 2 | – | – | – | – |
| c | 6 | – | – | – | 2 | 2 | 2 | – |
| 913 Pomoce domowe, sprzątaczk i praczk Domestic and related helpers, cleaners and lauders a | 3351 | 16 | 2 | 227 | 34 | 79 | 32 | 909 |
| b | 3 | – | – | – | – | – | – | – |
| c | 10 | 1 | – | 2 | – | – | – | 2 |
| 914 Gospodarze budynków, zmywacze szyb i pokrewni a | 1220 | 26 | 2 | 126 | 22 | 75 | 58 | 129 |
| Building caretakers, window and related cleaners b | 4 | – | – | 1 | 1 | 1 | – | – |
| c | 13 | – | – | 2 | – | 3 | – | – |
| 915 Gońcy, bagażowi, portierzy i pokrewni .. a | 909 | 21 | – | 90 | 13 | 46 | 31 | 70 |
| Messengers, porters, doorkeepers and related workers b | 10 | – | – | 4 | – | 1 | – | – |
| c | 7 | – | – | 1 | – | 1 | 1 | 1 |
| 916 Ładowacze nieczystości i pokrewni a | 680 | 4 | – | 61 | 11 | 54 | 18 | 20 |
| Garbage collectors and related labourers b | 2 | – | – | – | – | – | – | – |
| c | 8 | – | – | 1 | – | 1 | 1 | – |
| 931 Robotnicy pomocniczy w górnictwie i budownictwie a | 1848 | 14 | 136 | 114 | 1254 | 66 | 50 | 6 |
| Mining and construction labourers b | 25 | 1 | – | 1 | 19 | 1 | 1 | – |
| c | 39 | – | 4 | – | 28 | 2 | 1 | – |
| 932 Robotnicy przy pracach prostych w przemyśle a | 2500 | 28 | 5 | 1888 | 48 | 181 | 23 | 14 |
| Manufacturing labourers b | 13 | 2 | – | 6 | – | 3 | – | – |
| c | 21 | – | – | 19 | 1 | – | – | – |
| 933 Robotnicy pomocniczy transportu i tragarze a | 1453 | 5 | 6 | 602 | 71 | 319 | 299 | 4 |
| Transport labourers and freight handlers b | 3 | – | – | – | – | 1 | 1 | – |
| c | 10 | – | – | 4 | 2 | 4 | – | – |

TABL. 9. POSZKODOWANI W WYPADKACH PRZY PRACY WEDŁUG WYBRANYCH GRUP WYKONYWANYCH ZAWODÓW W 2008 R. (cd.)
PERSONS INJURED IN OCCUPATIONAL ACCIDENTS BY SELECTED GROUPS OF OCCUPATIONS IN 2008 (cont.)

| WYSZCZEGÓLNIENIE SPECIFICATION | Ogółem Total | W tym sekcje gospodarki narodowej Of which sections of the national economy | | | | | | | |
|--|-----------------|--|---|--|---|--|--|--|--------------|
| | | rolnic- two, łowiec- two i leśnictwo (A) <i>agricul- ture, hunting and related service</i> | górnictwo (C) <i>mining and quarry- ing</i> | przetwórstwo przemysłowe (D) <i>manu- facturing</i> | budownictwo (F) <i>construc- tion</i> | handel i naprawy (G) ^Δ <i>trade and repair^Δ</i> | transport, gospo- darka magazy- nowa i łączność (I) <i>transport, storage and communi- cation</i> | ochrona zdrowia i pomoc społeczna (N) <i>health and social work</i> | |
| a – razem <i>total</i> | | | | | | | | | |
| b – w tym w wypadkach śmiertelnych <i>of which fatal occupational accidents</i> | | | | | | | | | |
| c – w tym w wypadkach ciężkich <i>of which serious occupational accidents</i> | | | | | | | | | |
| W ODSETKACH IN PER CENT | | | | | | | | | |
| OGÓŁEM | a | 100,0 | 100,0 | 100,0 | 100,0 | 100,0 | 100,0 | 100,0 | 100,0 |
| TOTAL | b | 100,0 | 100,0 | 100,0 | 100,0 | 100,0 | 100,0 | 100,0 | 100,0 |
| | c | 100,0 | 100,0 | 100,0 | 100,0 | 100,0 | 100,0 | 100,0 | 100,0 |
| w tym: <i>of which:</i> | | | | | | | | | |
| 213 Informatycy | a | 0,2 | 0,1 | – | 0,1 | – | 0,2 | 0,1 | 0,1 |
| <i>Computing professionals</i> | b | – | – | – | – | – | – | – | – |
| | c | 0,2 | – | – | – | – | 1,2 | – | – |
| 214 Inżynierowie i pokrewni | a | 0,6 | 0,3 | 1,0 | 0,6 | 1,2 | 0,3 | 0,5 | 0,1 |
| <i>Engineers and related professionals</i> | b | 1,7 | – | 3,3 | 0,9 | 1,7 | – | 1,3 | – |
| | c | 0,6 | – | – | 0,3 | 1,2 | – | – | – |
| 223 Specjaliści ochrony zdrowia (z wyjąt- kiem pielęgniarek i położnych) | a | 0,6 | 0,5 | – | – | – | 0,2 | – | 7,1 |
| <i>Health professionals</i> | b | 0,2 | – | – | – | – | – | – | – |
| | c | – | – | – | – | – | – | – | – |
| 224 Pielęgniarki i położne | a | 2,6 | 1,7 | – | – | – | 0,1 | – | 34,0 |
| <i>Nursing and midwifery</i> | b | 0,2 | – | – | – | – | – | – | 16,7 |
| | c | 0,4 | – | – | – | – | – | – | 23,5 |
| 232 Nauczyciele gimnazjów i szkół ponadgimnazjalnych | a | 1,0 | – | – | – | – | – | – | 0,2 |
| <i>Secondary education teaching profes- sionals</i> | b | 0,4 | – | – | – | – | – | – | – |
| | c | 0,4 | – | – | – | – | – | – | – |
| 241 Specjaliści do spraw ekonomicznych i zarządzania | a | 1,3 | 0,3 | 0,2 | 0,7 | 0,2 | 1,8 | 1,0 | 0,5 |
| <i>Business professionals</i> | b | 1,3 | – | – | 1,9 | 0,8 | 3,4 | – | – |
| | c | 0,8 | – | – | – | 1,2 | 2,4 | – | – |
| 311 Technicy | a | 1,2 | 0,5 | 2,2 | 1,3 | 1,2 | 0,6 | 1,0 | 0,7 |
| <i>Technicians</i> | b | 1,7 | – | 6,7 | 2,8 | 1,7 | – | 1,3 | – |
| | c | 1,2 | – | – | 1,3 | – | 4,9 | – | – |
| 322 Średni personel ochrony zdrowia | a | 0,7 | 0,2 | – | – | – | 0,1 | – | 8,0 |
| <i>Modern health associate professionals</i> | b | 0,6 | – | – | – | – | – | – | 50,0 |
| | c | 0,3 | – | – | – | – | – | – | 17,6 |
| 41 Pracownicy obsługi biurowej | a | 5,2 | 1,3 | 0,3 | 2,8 | 0,7 | 12,3 | 19,3 | 2,2 |
| <i>Office clerks</i> | b | 2,3 | – | – | 0,9 | – | 1,7 | 7,5 | – |
| | c | 2,2 | – | – | 0,8 | 0,6 | 7,3 | 3,0 | 5,9 |
| 512 Pracownicy usług domowych i gastronomicznych | a | 1,4 | 0,4 | – | 0,1 | 0,2 | 0,7 | 0,1 | 3,6 |
| <i>Housekeeping and restaurant services workers</i> | b | – | – | – | – | – | – | – | – |
| | c | 0,4 | – | – | – | – | – | – | 5,9 |
| 515 Pracownicy usług ochrony | a | 1,5 | 0,5 | 0,2 | 0,1 | 0,1 | 0,3 | 1,5 | 0,1 |
| <i>Protective services workers</i> | b | 1,3 | – | – | 0,9 | – | – | – | – |
| | c | 1,1 | – | – | – | – | 1,2 | – | – |
| 522 Sprzedawcy i demonstratorzy | a | 4,2 | 0,4 | – | 0,8 | 0,3 | 32,2 | 0,2 | 0,1 |
| <i>Shop salespersons and demonstrators</i> | b | 1,0 | – | – | 0,9 | – | 6,9 | – | – |
| | c | 0,8 | – | – | 0,3 | – | 7,3 | – | – |

TABL. 9. POSZKODOWANI W WYPADKACH PRZY PRACY WEDŁUG WYBRANYCH GRUP WYKONYWANYCH ZAWODÓW W 2008 R. (cd.)
PERSONS INJURED IN OCCUPATIONAL ACCIDENTS BY SELECTED GROUPS OF OCCUPATIONS IN 2008 (cont.)

| WYSZCZEGÓLNIENIE SPECIFICATION | Ogółem Total | W tym sekcje gospodarki narodowej Of which sections of the national economy | | | | | | |
|---|-----------------|--|---|--|---|---|--|--|
| | | rolnic- two, łowiec- two i leśnictwo (A) <i>agricul- ture, hunting and related service</i> | górnictwo (C) <i>mining and quarry- ing</i> | przetwórstwo przemysłowe (D) <i>manu- facturing</i> | budownictwo (F) <i>construc- tion</i> | handel i naprawy (G) ^Δ <i>trade and repair</i> ^Δ | transport, gospo- darka magazy- nowa i łączność (I) <i>transport, storage and communi- cation</i> | ochrona zdrowia i pomoc społeczna (N) <i>health and social work</i> |
| a – razem total | | | | | | | | |
| b – w tym w wypadkach śmiertelnych of which fatal occupational accidents | | | | | | | | |
| c – w tym w wypadkach ciężkich of which serious occupational accidents | | | | | | | | |

W ODSETKACH (cd.)
IN PER CENT (cont.)

| | | | | | | | | | |
|---|---|-----|------|------|------|------|-----|-----|-----|
| 631 Robotnicy leśni i pokrewni | a | 0,1 | 7,2 | – | – | – | – | – | – |
| <i>Forestry and related workers</i> | b | 1,5 | 28,6 | – | – | – | – | – | – |
| | c | 0,6 | 21,1 | – | 0,3 | – | – | – | – |
| 711 Górnicy i robotnicy obróbki kamienia | a | 2,0 | – | 50,5 | 0,3 | 2,7 | 0,1 | 0,1 | – |
| <i>Miners, shotfirers, stone cutters and carvers</i> | b | 3,7 | – | 46,7 | 1,9 | 2,5 | – | – | – |
| | c | 1,7 | – | 36,0 | 0,8 | 1,8 | – | – | – |
| 712 Robotnicy budowlani robót stanu surowego i pokrewni | a | 4,4 | 1,7 | 0,3 | 1,9 | 30,8 | 1,0 | 1,6 | 0,5 |
| <i>Building frame and related trades workers</i> | b | 9,4 | – | – | 1,9 | 34,2 | 3,4 | 2,5 | – |
| | c | 7,0 | – | – | 2,1 | 30,3 | 1,2 | 3,0 | – |
| 713 Robotnicy budowlani robót wykończe- niowych i pokrewni | a | 2,4 | 0,4 | 0,1 | 1,3 | 11,7 | 1,1 | 0,3 | 0,8 |
| <i>Building finishers and related trades workers</i> | b | 5,2 | – | – | 2,8 | 15,0 | 6,9 | – | – |
| | c | 3,8 | – | – | 0,5 | 16,4 | 2,4 | – | – |
| 714 Malarze, pracownicy czyszczący konstrukcje budowlane i pokrewni | a | 0,8 | 0,1 | – | 1,2 | 2,1 | 0,4 | 0,1 | 0,2 |
| <i>Painters, building structure cleaners and related trades workers</i> | b | 1,0 | – | – | 0,9 | 2,5 | 1,7 | – | – |
| | c | 0,9 | – | – | 0,3 | 3,0 | 1,2 | 1,5 | – |
| 721 Formierze odlewniczy, spawacze, blacharze, monterzy konstrukcji metalowych i pokrewni | a | 4,4 | 1,0 | 1,1 | 7,9 | 8,3 | 1,4 | 1,0 | – |
| <i>Metal moulders, welders, sheet metal workers, structural-metal prepares and related trades workers</i> | b | 4,0 | – | – | 7,5 | 9,2 | – | 1,3 | – |
| | c | 5,6 | – | 4,0 | 8,0 | 6,7 | 2,4 | – | – |
| 722 Kowale, ślusarze i pokrewni | a | 6,3 | 0,5 | 8,1 | 12,7 | 3,5 | 1,5 | 1,8 | 0,2 |
| <i>Blacksmiths, tool-makers and related trades workers</i> | b | 4,0 | – | 3,3 | 15,9 | 0,8 | – | – | – |
| | c | 8,4 | – | 4,0 | 17,3 | 3,0 | 1,2 | 1,5 | – |
| 723 Mechanicy maszyn i urządzeń | a | 2,9 | 4,2 | 8,3 | 2,8 | 1,7 | 5,2 | 6,2 | 0,3 |
| <i>Machinery mechanics and fitters</i> | b | 2,3 | 7,1 | 6,7 | 2,8 | – | 5,2 | 2,5 | – |
| | c | 3,8 | – | 8,0 | 2,3 | 3,0 | 9,8 | 9,1 | – |
| 724 Elektrycy | a | 2,4 | 0,9 | 6,2 | 2,1 | 5,1 | 1,2 | 1,9 | 0,8 |
| <i>Electrical workers</i> | b | 4,2 | – | 13,3 | 5,6 | 2,5 | 1,7 | – | – |
| | c | 2,9 | – | 8,0 | 3,6 | 2,4 | 2,4 | – | – |
| 725 Monterzy elektroniki i pokrewni | a | 0,4 | – | 0,2 | 0,3 | 1,1 | 0,2 | 1,1 | 0,1 |
| <i>Electronic equipment mechanics and related trades workers</i> | b | 0,2 | – | – | – | 0,8 | – | – | – |
| | c | 0,6 | – | – | 0,3 | 0,6 | – | 3,0 | – |
| 732 Ceramicy, szklarze i pokrewni | a | 0,6 | – | – | 1,4 | – | 0,2 | 0,1 | – |
| <i>Potters, glass-makers in metal and related trades workers</i> | b | – | – | – | – | – | – | – | – |
| | c | 0,3 | – | – | 0,5 | – | 1,2 | – | – |
| 734 Robotnicy poligraficzni i pokrewni | a | 0,2 | – | – | 0,3 | – | – | – | – |
| <i>Printing and related trades workers</i> | b | – | – | – | – | – | – | – | – |
| | c | 0,4 | – | – | 0,8 | – | – | – | – |

TABL. 9. POSZKODOWANI W WYPADKACH PRZY PRACY WEDŁUG WYBRANYCH GRUP WYKONYWANYCH ZAWODÓW W 2008 R. (cd.)
PERSONS INJURED IN OCCUPATIONAL ACCIDENTS BY SELECTED GROUPS OF OCCUPATIONS IN 2008 (cont.)

| WYSZCZEGÓLNIENIE SPECIFICATION <i>a – razem total</i> <i>b – w tym w wypadkach śmiertelnych</i> <i>of which fatal occupational accidents</i> <i>c – w tym w wypadkach ciężkich</i> <i>of which serious occupational accidents</i> | Ogółem Total | W tym sekcje gospodarki narodowej <i>Of which sections of the national economy</i> | | | | | | transport, gospo- darka magazy- nowa i łączność (L) <i>transport, storage and communication</i> | ochrona zdrowia i pomoc społeczna (N) <i>health and social work</i> |
|---|-----------------|--|---|---|--|---|--|--|--|
| | | rolnic- two, łowiec- two i leśnictwo (A) <i>agricul- ture, hunting and related service</i> | górnictwo (C) <i>mining and quarry- ing</i> | przetwórstwo przemys- łowe (D) <i>manu- facturing</i> | budow- nictwo (F) <i>construc- tion</i> | handel i naprawy (G) ^Δ <i>trade and repair</i> ^Δ | | | |

W ODSETKACH (cd.)
IN PER CENT (cont.)

| | | | | | | | | | |
|--|----------|-----|-----|------|------|-----|-----|-----|-----|
| 741 Robotnicy w przetwórstwie spożywczym <i>Food processing and related trades workers</i> | <i>a</i> | 3,5 | 2,5 | – | 7,3 | 0,4 | 2,7 | – | – |
| | <i>b</i> | – | – | – | – | – | – | – | – |
| | <i>c</i> | 1,6 | 5,3 | – | 3,4 | – | – | – | – |
| 742 Robotnicy obróbki drewna, stolarze meblowi i pokrewni <i>Wood treaters, cabinet-makers and related trades workers</i> | <i>a</i> | 3,1 | 2,4 | – | 6,7 | 1,0 | 0,9 | 0,1 | 0,2 |
| | <i>b</i> | 1,0 | 3,6 | – | 3,7 | – | – | – | – |
| | <i>c</i> | 7,9 | 5,3 | – | 15,2 | 3,0 | 3,7 | – | – |
| 743 Robotnicy produkcji wyrobów włókienniczych, odzieży i pokrewni <i>Textile, garment and related trades workers</i> | <i>a</i> | 1,4 | 0,1 | – | 3,2 | – | 0,4 | 0,1 | 0,1 |
| | <i>b</i> | – | – | – | – | – | – | – | – |
| | <i>c</i> | 0,3 | – | – | 0,8 | – | – | – | – |
| 811 Operatorzy maszyn i urządzeń wydobywczych i pokrewni <i>Mining and mineral processing plant operators</i> | <i>a</i> | 0,6 | 0,1 | 12,1 | 0,2 | 0,9 | 0,1 | 0,3 | – |
| | <i>b</i> | 1,2 | – | 10,0 | – | 0,8 | – | – | – |
| | <i>c</i> | 0,7 | – | 20,0 | – | 0,6 | – | – | – |
| 812 Operatorzy maszyn i urządzeń hutniczych i pokrewni <i>Metal processing plant operators</i> | <i>a</i> | 1,1 | 0,1 | – | 2,6 | – | 0,3 | – | – |
| | <i>b</i> | 0,8 | – | – | 3,7 | – | – | – | – |
| | <i>c</i> | 1,3 | – | – | 2,6 | – | – | – | – |
| 814 Operatorzy maszyn i urządzeń do obróbki drewna i produkcji papieru <i>Wood-processing and papermaking plant operators</i> | <i>a</i> | 0,8 | 0,3 | – | 1,7 | 0,1 | 0,2 | 0,1 | – |
| | <i>b</i> | 0,2 | – | – | 0,9 | – | – | – | – |
| | <i>c</i> | 1,2 | – | – | 2,6 | – | – | – | – |
| 815 Operatorzy urządzeń przemysłu chemicznego <i>Chemical-processing plant operators</i> | <i>a</i> | 0,5 | 0,1 | – | 1,2 | 0,1 | 0,1 | – | – |
| | <i>b</i> | – | – | – | – | – | – | – | – |
| | <i>c</i> | 0,7 | – | – | 1,5 | – | – | – | – |
| 816 Operatorzy urządzeń energetycznych i pokrewni <i>Power production and related plant operators</i> | <i>a</i> | 0,6 | 0,4 | 0,2 | 0,4 | 0,1 | 0,1 | 0,2 | 0,4 |
| | <i>b</i> | 0,8 | 3,6 | – | – | – | – | – | – |
| | <i>c</i> | 0,9 | – | – | – | 0,6 | – | – | – |
| 821 Operatorzy maszyn do produkcji wyrobów z metali i minerałów <i>Metal and mineral-product machine operators</i> | <i>a</i> | 2,3 | 0,1 | 0,1 | 4,9 | 0,7 | 1,1 | 0,3 | – |
| | <i>b</i> | 0,2 | – | – | 0,9 | – | – | – | – |
| | <i>c</i> | 2,2 | – | – | 4,1 | 0,6 | 2,4 | – | – |
| 823 Operatorzy maszyn do produkcji wyrobów z gumy i tworzyw sztucznych <i>Rubber- and plastic- products machine operators</i> | <i>a</i> | 1,7 | 0,1 | 0,3 | 3,8 | 0,1 | 0,8 | 0,1 | – |
| | <i>b</i> | 1,0 | – | – | 2,8 | – | 3,4 | – | – |
| | <i>c</i> | 1,8 | – | – | 4,1 | – | – | – | – |
| 827 Operatorzy maszyn i urządzeń przemysłu spożywczego <i>Food and related products machine operators</i> | <i>a</i> | 1,1 | 0,8 | – | 2,4 | – | 0,4 | – | – |
| | <i>b</i> | 0,4 | – | – | 1,9 | – | – | – | – |
| | <i>c</i> | 1,8 | 5,3 | – | 3,9 | – | – | – | – |
| 828 Monterzy | <i>a</i> | 2,3 | 0,1 | 0,1 | 4,5 | 1,3 | 0,9 | 0,5 | – |
| <i>Assemblers</i> | <i>b</i> | 0,8 | – | – | 0,9 | 2,5 | – | – | – |
| | <i>c</i> | 0,8 | – | – | 1,3 | 0,6 | – | 1,5 | – |

TABL. 9. POSZKODOWANI W WYPADKACH PRZY PRACY WEDŁUG WYBRANYCH GRUP WYKONYWANYCH ZAWODÓW W 2008 R. (dok.)
PERSONS INJURED IN OCCUPATIONAL ACCIDENTS BY SELECTED GROUPS OF OCCUPATIONS IN 2008 (cont.)

| WYSZCZEGÓLNIENIE SPECIFICATION | Ogółem Total | W tym sekcje gospodarki narodowej Of which sections of the national economy | | | | | | | |
|---|-----------------|--|---|---|---|---|--|--|--|
| | | rolnic- two, łowiec- two i leśnictwo (A) <i>agricul- ture, hunting and related service</i> | górnictwo (C) <i>mining and quarry- ing</i> | przetwórstwo przemys- łowe (D) <i>manu- facturing</i> | budownictwo (F) <i>construc- tion</i> | handel i naprawy (G) ^Δ <i>trade and repair</i> ^Δ | transport, gospo- darka magazy- nowa i łączność (I) <i>transport, storage and communi- cation</i> | ochrona zdrowia i pomoc społeczna (N) <i>health and social work</i> | |
| <i>a – razem total</i> | | | | | | | | | |
| <i>b – w tym w wypadkach śmiertelnych of which fatal occupational accidents</i> | | | | | | | | | |
| <i>c – w tym w wypadkach ciężkich of which serious occupational accidents</i> | | | | | | | | | |

W ODSETKACH (dok.)
IN PER CENT (cont.)

| | | | | | | | | |
|--|------|-----|------|-----|------|------|------|------|
| 8321 Kierowcy samochodów osobowych <i>a</i> | 0,7 | 0,4 | 0,2 | 0,2 | 0,2 | 0,6 | 1,7 | 4,4 |
| <i>Car drivers</i> <i>b</i> | 2,1 | – | – | 0,9 | 0,8 | 3,4 | 3,8 | 33,3 |
| <i>c</i> | 1,6 | – | – | 0,8 | – | 1,2 | 4,5 | 17,6 |
| 8322 Kierowcy autobusów i motorniczowie tramwajów <i>a</i> | 0,8 | – | – | – | – | 0,1 | 11,5 | – |
| <i>Bus and tram drivers</i> <i>b</i> | 1,5 | – | – | – | – | 1,7 | 7,5 | – |
| <i>c</i> | 0,8 | – | – | – | – | 1,2 | 7,6 | – |
| 8323 Kierowcy samochodów ciężarowych <i>a</i> | 3,4 | 3,8 | 0,7 | 1,5 | 3,1 | 6,1 | 19,0 | 0,4 |
| <i>Heavy- truck and lorry drivers</i> <i>b</i> | 16,5 | 7,1 | – | 9,3 | 3,3 | 25,9 | 62,5 | – |
| <i>c</i> | 7,4 | – | – | 2,3 | 2,4 | 22,0 | 42,4 | – |
| 8333 Maszyniści i operatorzy maszyn i urządzeń dźwigowo-transportowych i pokrewni <i>a</i> | 0,5 | 0,3 | 0,3 | 0,7 | 0,8 | 0,4 | 0,8 | – |
| <i>Crane, hoist and related plant operators</i> <i>b</i> | 0,4 | – | – | 1,9 | – | – | – | – |
| <i>c</i> | 0,7 | – | – | – | 1,2 | 2,4 | 3,0 | – |
| 913 Pomoce domowe, sprzątaczk i praczki i lauderers <i>a</i> | 3,2 | 0,9 | 0,1 | 0,5 | 0,3 | 0,7 | 0,5 | 11,9 |
| <i>Domestic and related helpers, cleaners and lauderers</i> <i>b</i> | 0,6 | – | – | – | – | – | – | – |
| <i>c</i> | 1,1 | 5,3 | – | 0,5 | – | – | – | 11,8 |
| 914 Gospodarze budynków, zmywacze szyb i pokrewni <i>a</i> | 1,2 | 1,4 | 0,1 | 0,3 | 0,2 | 0,6 | 0,9 | 1,7 |
| <i>Building caretakers, window and related cleaners</i> <i>b</i> | 0,8 | – | – | 0,9 | 0,8 | 1,7 | – | – |
| <i>c</i> | 1,4 | – | – | 0,5 | – | 3,7 | – | – |
| 915 Gońcy, багаżowi, portierzy i pokrewni .. <i>a</i> | 0,9 | 1,1 | – | 0,2 | 0,1 | 0,4 | 0,5 | 0,9 |
| <i>Messengers, porters, doorkeepers and related workers</i> <i>b</i> | 1,9 | – | – | 3,7 | – | 1,7 | – | – |
| <i>c</i> | 0,8 | – | – | 0,3 | – | 1,2 | 1,5 | 5,9 |
| 916 Ładowacze nieczystości i pokrewni <i>a</i> | 0,7 | 0,2 | – | 0,1 | 0,1 | 0,5 | 0,3 | 0,3 |
| <i>Garbage collectors and related labourers</i> <i>b</i> | 0,4 | – | – | – | – | – | – | – |
| <i>c</i> | 0,9 | – | – | 0,3 | – | 1,2 | 1,5 | – |
| 931 Robotnicy pomocniczy w górnictwie i budownictwie <i>a</i> | 1,8 | 0,7 | 4,3 | 0,3 | 12,6 | 0,6 | 0,7 | 0,1 |
| <i>Mining and construction labourers</i> <i>b</i> | 4,8 | 3,6 | – | 0,9 | 15,8 | 1,7 | 1,3 | – |
| <i>c</i> | 4,3 | – | 16,0 | – | 17,0 | 2,4 | 1,5 | – |
| 932 Robotnicy przy pracach prostych w przemyśle <i>a</i> | 2,4 | 1,5 | 0,2 | 4,5 | 0,5 | 1,5 | 0,3 | 0,2 |
| <i>Manufacturing labourers</i> <i>b</i> | 2,5 | 7,1 | – | 5,6 | – | 5,2 | – | – |
| <i>c</i> | 2,3 | – | – | 4,9 | 0,6 | – | – | – |
| 933 Robotnicy pomocniczy transportu i tragarze <i>a</i> | 1,4 | 0,3 | 0,2 | 1,4 | 0,7 | 2,7 | 4,4 | 0,1 |
| <i>Transport labourers and freight handlers</i> <i>b</i> | 0,6 | – | – | – | – | 1,7 | 1,3 | – |
| <i>c</i> | 1,1 | – | – | 1,0 | 1,2 | 4,9 | – | – |

TABL. 10. PRZYCZYNY WYPADKÓW PRZY PRACY W 2008 R.
CAUSES OF THE OCCUPATIONAL ACCIDENTS IN 2008

| WYSZCZEGÓLNIENIE SPECIFICATION a – razem total b – w tym w wypadkach śmiertelnych of which fatal occupational accidents c – w tym w wypadkach ciężkich of which serious occupational accidents | Ogółem Total | Grupy przyczyn Groups of causes | | | | | | | | |
|--|-----------------|--|--|---|---|---|--|--|---|--------------------------|
| | | niewłaściwy stan czynnika materialnego inappropriate condition of material agent kod 001–079 | niewłaściwa organizacja inappropriate organization of | | brak lub niewłaściwe posługiwanie się czynnikiem materialnym absence or inappropriate use of the material agent kod 141–159 | nieużywanie sprzętu ochronnego not using protective equipment kod 161–179 | niewłaściwe samowolne zachowanie się pracownika inappropriate wilful employee action kod 181–199 | niewłaściwy stan psychofizyczny pracownika inappropriate mental-physical condition of employee kod 201–219 | nieprawidłowe zachowanie się pracownika incorrect employee action kod 221–239 | inne other kod 999 |
| | | | pracy work kod 101–119 | stanowiska pracy work place kod 121–139 | | | | | | |
| | | | | | | | | | | |
| OGÓŁEM | a 203873 | 18749 | 11116 | 11302 | 16021 | 3076 | 14912 | 4767 | 113290 | 10640 |
| TOTAL | b 1339 | 134 | 189 | 50 | 64 | 46 | 201 | 142 | 408 | 105 |
| | c 2611 | 347 | 396 | 128 | 209 | 75 | 331 | 106 | 902 | 117 |
| Rolnictwo, łowiectwo i leśnictwo (A) | a 3695 | 300 | 183 | 181 | 245 | 45 | 264 | 104 | 2186 | 187 |
| Agriculture, hunting and forestry | b 83 | 9 | 19 | 2 | 3 | – | 16 | 8 | 20 | 6 |
| | c 45 | 7 | 1 | – | 3 | 1 | 8 | 5 | 18 | 2 |
| w tym rolnictwo (01.1; 01.2; 01.3; 01.4) | a 2804 | 227 | 147 | 145 | 200 | 32 | 207 | 60 | 1683 | 103 |
| of which agriculture | b 51 | 6 | 10 | 2 | 1 | – | 11 | 5 | 14 | 2 |
| | c 20 | 7 | 1 | – | 2 | 1 | 3 | 1 | 4 | 1 |
| Rybackstwo (B) | a 66 | 6 | 1 | 7 | 2 | 1 | 4 | – | 41 | 4 |
| Fishing | b 3 | – | – | 1 | – | – | 1 | – | 1 | – |
| | c – | – | – | – | – | – | – | – | – | – |
| Górnictwo (C) | a 6781 | 677 | 367 | 505 | 463 | 67 | 534 | 83 | 3843 | 242 |
| Mining and quarrying | b 63 | 9 | 5 | 4 | 3 | – | 14 | 3 | 16 | 9 |
| | c 74 | 13 | 7 | 3 | 8 | 3 | 13 | – | 23 | 4 |
| górnictwo i kopalnictwo surowców energetycznych (CA) | a 5201 | 432 | 299 | 426 | 331 | 50 | 368 | 50 | 3063 | 182 |
| mining and quarrying of energy producing materials | b 48 | 4 | 4 | 3 | 2 | – | 11 | 1 | 14 | 9 |
| | c 39 | 3 | 4 | 1 | 4 | 2 | 7 | – | 14 | 4 |
| w tym wydobywanie węgla kamiennego; brykietowanie (10.10) | a 4886 | 410 | 287 | 414 | 315 | 49 | 347 | 42 | 2852 | 170 |
| of which mining and agglomeration of hard coal | b 47 | 4 | 4 | 3 | 2 | – | 11 | – | 14 | 9 |
| | c 36 | 3 | 4 | 1 | 3 | 2 | 7 | – | 12 | 4 |
| górnictwo surowców innych niż energetyczne (CB) | a 1580 | 245 | 68 | 79 | 132 | 17 | 166 | 33 | 780 | 60 |
| mining and quarrying, except of energy producing materials | b 15 | 5 | 1 | 1 | 1 | – | 3 | 2 | 2 | – |
| | c 35 | 10 | 3 | 2 | 4 | 1 | 6 | – | 9 | – |
| Przetwórstwo przemysłowe (D) | a 88466 | 8657 | 5593 | 5289 | 8473 | 1680 | 7869 | 1591 | 46669 | 2645 |
| Manufacturing | b 318 | 34 | 52 | 14 | 22 | 11 | 56 | 22 | 93 | 14 |
| | c 1235 | 174 | 201 | 57 | 113 | 36 | 183 | 49 | 400 | 22 |
| produkcja artykułów spożywczych; napojów i wyrobów tytoniowych (DA) | a 14594 | 1217 | 724 | 841 | 1179 | 292 | 1191 | 332 | 8334 | 484 |
| manufacture of food products; beverages and tobacco | b 41 | 5 | 1 | – | – | 1 | 6 | 3 | 21 | 4 |
| | c 112 | 7 | 14 | 5 | 12 | 3 | 18 | 8 | 43 | 2 |
| produkcja wyrobów włókienniczych i odzieży (DB) | a 2892 | 236 | 144 | 136 | 227 | 33 | 309 | 94 | 1603 | 110 |
| manufacture of textiles and textile products | b 11 | – | 1 | – | 2 | – | 4 | 1 | 3 | – |
| | c 40 | 5 | 7 | – | 2 | – | 10 | 2 | 14 | – |
| produkcja skór wyprawionych i wyrobów ze skór wyprawionych (DC) | a 485 | 44 | 33 | 13 | 39 | 7 | 51 | 10 | 263 | 25 |
| manufacture of leather and leather products | b – | – | – | – | – | – | – | – | – | – |
| | c 4 | – | – | – | – | 1 | 1 | – | 2 | – |

TABL. 10. PRZYCZYNY WYPADKÓW PRZY PRACY W 2008 R. (cd.)
CAUSES OF THE OCCUPATIONAL ACCIDENTS IN 2008 (cont.)

| WYSZCZEGÓLNIENIE SPECIFICATION a – razem total b – w tym w wypadkach śmiertelnych of which fatal occupational accidents c – w tym w wypadkach ciężkich of which serious occupational accidents | Ogółem Total | Grupy przyczyn Groups of causes | | | | | | | | | | | | | | | | |
|--|--------------------------|---|--|----------------------------------|---|--|--|---|--|---------------|----------------|----------------|----------------|----------------|----------------|----------------|----------------|------------|
| | | niewłaściwy stan czynnika materialnego inappropriate condition of material agent | niewłaściwa organizacja inappropriate organization of | | brak lub niewłaściwe posługiwanie się czynnikiem materialnym absence or inappropriate use of the material agent | nieużywanie sprzętu ochronnego not using protective equipment | niewłaściwe samowolne zachowanie się pracownika inappropriate wilful employee action | niewłaściwy stan psychofizyczny pracownika inappropriate mental- -physical condition of employee | nieprawidłowe zachowanie się pracownika incorrect employee action | inne other | | | | | | | | |
| | | | pracy work | stanowiska pracy workplace | | | | | | | kod 101–119 | kod 121–139 | kod 141–159 | kod 161–179 | kod 181–199 | kod 201–219 | kod 221–239 | kod 999 |
| | | | | | | | | | | | | | | | | | | |
| Przetwórstwo przemysłowe (dok.) Manufacturing (cont.) | | | | | | | | | | | | | | | | | | |
| produkcja drewna i wyrobów z drewna (DD) manufacture of wood and wood products | a 6144 b 24 c 208 | 650 3 28 | 312 5 30 | 257 1 7 | 588 2 22 | 91 – 4 | 721 4 32 | 85 – 5 | 3319 7 79 | 121 2 1 | | | | | | | | |
| produkcja masy włóknistej, papieru oraz wyrobów z papieru; działalność publikacyjna i poligraficzna (DE) manufacture of pulp, paper and paper products; publishing and printing | a 2948 b 12 c 47 | 229 1 4 | 154 – 7 | 145 1 4 | 256 1 4 | 39 – – | 400 1 8 | 68 – 3 | 1576 7 15 | 81 1 2 | | | | | | | | |
| wytwarzanie koksu, produktów rafinacji ropy naftowej i paliw jądrowych (DF) manufacture of coke, refined petroleum products and nuclear fuel | a 177 b – c 9 | 18 – 1 | 11 – – | 12 – – | 14 – 1 | 1 – – | 21 – 3 | 3 – – | 88 – 4 | 9 – – | | | | | | | | |
| produkcja wyrobów chemicznych (DG) manufacture of chemicals, chemical products and man-made fibres | a 2411 b 3 c 29 | 308 2 5 | 168 – 6 | 127 – 1 | 171 – 3 | 40 – – | 185 – 4 | 62 1 – | 1212 – 10 | 138 – – | | | | | | | | |
| produkcja wyrobów gumowych i z tworzyw sztucznych (DH) manufacture of rubber and plastic products | a 6112 b 32 c 91 | 596 5 15 | 389 6 15 | 309 1 1 | 566 3 5 | 138 2 5 | 576 3 18 | 110 6 3 | 3222 5 27 | 206 1 2 | | | | | | | | |
| produkcja wyrobów z surowców niemetalicznych (DI) manufacture of other non-metallic mineral products | a 5636 b 23 c 74 | 747 4 12 | 341 3 14 | 363 – 7 | 425 – 4 | 105 1 2 | 428 6 9 | 94 3 4 | 2926 5 21 | 207 1 1 | | | | | | | | |
| produkcja metali i wyrobów z metali (DJ) manufacture of basic metals and fabricated metal products | a 16400 b 83 c 279 | 1591 5 40 | 1162 21 44 | 1024 3 14 | 1869 7 27 | 318 2 7 | 1412 15 35 | 239 5 9 | 8385 23 98 | 400 2 5 | | | | | | | | |
| produkcja maszyn i urządzeń, gdzie indziej nie sklasyfikowana (DK) manufacture of machinery and equipment n.e.c. | a 8651 b 52 c 98 | 871 3 13 | 674 11 19 | 585 5 7 | 1019 4 12 | 199 4 6 | 648 9 15 | 123 2 4 | 4296 13 21 | 236 1 1 | | | | | | | | |
| produkcja urządzeń elektrycznych i optycznych (DL) manufacture of electrical and optical equipment | a 4507 b 2 c 46 | 496 – 5 | 363 – 14 | 300 – 2 | 430 – 4 | 113 – 1 | 376 1 8 | 92 – 2 | 2188 – 9 | 149 1 1 | | | | | | | | |
| produkcja sprzętu transportowego (DM) manufacture of transport equipment | a 9492 b 26 c 110 | 877 6 17 | 639 4 20 | 744 3 7 | 914 3 10 | 185 1 4 | 738 4 10 | 133 1 4 | 4984 4 32 | 278 – 6 | | | | | | | | |
| produkcja, gdzie indziej nie sklasyfi- kowana (DN) manufacturing n.e.c. | a 8017 b 9 c 88 | 777 – 22 | 479 – 11 | 433 – 2 | 776 – 7 | 119 – 3 | 813 3 12 | 146 – 5 | 4273 5 25 | 201 1 1 | | | | | | | | |
| Wytwarzanie i zaopatrywanie w energię elektryczną, gaz, wodę (E) Electricity, gas and water supply | a 3524 b 38 c 51 | 350 5 11 | 222 2 7 | 192 3 6 | 255 2 1 | 69 1 3 | 201 10 5 | 81 5 3 | 1923 6 14 | 231 4 1 | | | | | | | | |

TABL. 10. PRZYCZYNY WYPADKÓW PRZY PRACY W 2008 R. (dok.)
CAUSES OF THE OCCUPATIONAL IN 2008 (cont.)

| WYSZCZEGÓLNIENIE SPECIFICATION a – razem total b – w tym w wypadkach śmiertelnych of which fatal occupational accidents c – w tym w wypadkach ciężkich of which serious occupational accidents | Ogółem Total | Grupy przyczyn Groups of causes | | | | | | | | |
|--|---------------------------|--|--|---|---|---|--|--|---|--------------------------|
| | | niewłaściwy stan czynnika materialnego inappropriate condition of material agent kod 001–079 | niewłaściwa organizacja inappropriate organization of | | brak lub niewłaściwe posługiwanie się czynnikami materialnym absence or inappropriate use of the material agent kod 141–159 | nieużywanie sprzętu ochronnego not using protective equipment kod 161–179 | niewłaściwe samowolne zachowanie się pracownika inappropriate wilful employee action kod 181–199 | niewłaściwy stan psychofizyczny pracownika inappropriate mental-physical condition of employee kod 201–219 | nieprawidłowe zachowanie się pracownika incorrect employee action kod 221–239 | inne other kod 999 |
| | | | pracy work kod 101–119 | stanowiska pracy work-place kod 121–139 | | | | | | |
| | | | | | | | | | | |
| Budownictwo (F) Construction | a 21008 b 400 c 502 | 2005 49 65 | 1489 67 101 | 1282 17 28 | 1764 17 34 | 357 26 20 | 1480 60 49 | 408 28 18 | 11504 120 165 | 719 16 22 |
| Handel i naprawy (G) ^Δ Trade and repair ^Δ | a 23321 b 127 c 209 | 1882 19 26 | 1108 10 33 | 1360 4 9 | 1948 10 19 | 393 3 3 | 1683 8 20 | 599 12 4 | 13295 48 85 | 1053 13 10 |
| Hotele i restauracje (H) Hotels and restaurants | a 2362 b 4 c 24 | 190 – 3 | 119 – – | 137 – 1 | 170 – 1 | 37 – – | 121 1 4 | 87 2 3 | 1399 – 9 | 102 1 3 |
| Transport, gospodarka magazynowa i łączność (I) Transport, storage and communication | a 12020 b 145 c 165 | 1027 3 17 | 433 12 20 | 545 – 13 | 651 7 10 | 91 1 2 | 777 17 17 | 317 27 4 | 7147 53 67 | 1032 25 15 |
| transport (60, 61, 62, 63) transport | a 9263 b 135 c 157 | 795 2 15 | 386 12 20 | 413 – 12 | 539 7 10 | 77 1 1 | 652 16 16 | 259 26 4 | 5412 48 66 | 730 23 13 |
| poczta i telekomunikacja (64) post and telecommunication | a 2757 b 10 c 8 | 232 1 2 | 47 – – | 132 – 1 | 112 – – | 14 – 1 | 125 1 1 | 58 1 – | 1735 5 1 | 302 2 2 |
| Pośrednictwo finansowe (J) Financial intermediation | a 1617 b 14 c 12 | 124 – – | 27 – – | 53 – – | 58 – 1 | 4 – – | 59 1 1 | 56 3 3 | 1082 10 7 | 154 – – |
| Obsługa nieruchomości i firm (K) ^Δ Real estate, renting and business activities | a 10837 b 62 c 106 | 1033 4 9 | 446 13 12 | 587 5 6 | 624 – 6 | 130 1 2 | 589 5 14 | 327 12 4 | 6353 19 40 | 748 3 13 |
| Administracja publiczna i obrona naro- dowa; obowiązkowe ubezpieczenia społeczne i zdrowotne (L) ^Δ Public administration and defence; compulsory social security | a 6103 b 15 c 67 | 547 2 6 | 170 – 9 | 191 – 1 | 239 – 6 | 38 – 3 | 244 2 6 | 221 2 4 | 3615 5 27 | 838 4 5 |
| Edukacja (M) Education | a 6900 b 17 c 24 | 621 – 2 | 210 6 1 | 223 – 1 | 311 – – | 48 – 1 | 302 – 3 | 320 5 1 | 3935 3 9 | 930 3 6 |
| Ochrona zdrowia i pomoc społeczna (N) Health and social work | a 12123 b 11 c 36 | 904 – 9 | 479 – – | 529 – 1 | 509 – 1 | 65 – – | 434 – 2 | 451 5 6 | 7361 3 12 | 1391 3 5 |
| Działalność usługowa komunalna, spo- łeczna i indywidualna, pozostała (O) Other community, social and personal service activities | a 5050 b 39 c 61 | 426 – 5 | 269 3 4 | 221 – 2 | 309 – 6 | 51 3 1 | 351 10 6 | 122 8 2 | 2937 11 26 | 364 4 9 |

TABL. 11. POSZKODOWANI W WYPADKACH PRZY PRACY WEDŁUG WYDARZEŃ, BĘDĄCYCH ODCHYLENIEM OD STANU NORMALNEGO, POWODUJĄCYCH WYPADKI W 2008 R.
PERSONS INJURED IN OCCUPATIONAL ACCIDENTS BY DEVIATION, CONSEQUENCES OF ACCIDENTS IN 2008

| WYSZCZEGÓLNIENIE SPECIFICATION <i>a</i> – razem <i>total</i> <i>b</i> – w tym w wypadkach śmiertelnych <i>of which fatal occupational accidents</i> <i>c</i> – w tym w wypadkach ciężkich <i>of which serious occupational accidents</i> | Ogółem <i>Total</i> | Wypadki będące odchyleniem od stanu normalnego <i>Deviation</i> | | | | | | | | |
|--|------------------------|---|--|--|---|--|---|--|---|--|
| | | odchylenie związane z elektrycznością <i>deviation due to electrical problems</i> (kod 11 i 12) | wybuch <i>explosion</i> (kod 13) | pożar, zapłon <i>fire, flare up</i> (kod 14) | ześlizgnięcie się, upadek, załamanie czynnika materialnego <i>slip, fall, collapse of material agent</i> | | | poślizgnięcie, potknięcie się, upadek osoby <i>slipping, stumbling, fall of persons</i> | | inne wydarzenia <i>other contacts</i> |
| | | | | | (uderzenie poszkodowanego z góry <i>from above</i> (kod 33) | (wciągnięcie poszkodowanego do dołu <i>from below</i> (kod 34) | na tym samym poziomie <i>on the same level</i> (kod 35) | z wysokości <i>to a tower level</i> (kod 51) | na tym samym poziomie <i>on the same level</i> (kod 52) | |
| | | | | | | | | | | |
| OGÓŁEM | a 104402 | 284 | 177 | 284 | 8232 | 1457 | 3973 | 6355 | 18113 | 65527 |
| TOTAL | b 520 | 10 | 10 | 8 | 28 | 7 | 5 | 69 | 13 | 370 |
| | c 900 | 9 | 9 | 10 | 71 | 23 | 23 | 86 | 55 | 614 |
| Rolnictwo, łowiectwo i leśnictwo (A) <i>Agriculture, hunting and forestry</i> | <i>a</i> 1870 | 4 | 3 | 6 | 133 | 33 | 69 | 124 | 395 | 1103 |
| | <i>b</i> 28 | – | – | – | 4 | – | – | 5 | – | 19 |
| | <i>c</i> 19 | – | – | – | 2 | – | 1 | 1 | 3 | 12 |
| w tym rolnictwo (01.1; 01.2; 01.3; 01.4) <i>of which agriculture</i> | <i>a</i> 1391 | 4 | 3 | 5 | 95 | 27 | 48 | 111 | 248 | 850 |
| | <i>b</i> 15 | – | – | – | 3 | – | – | 3 | – | 9 |
| | <i>c</i> 9 | – | – | – | – | – | 1 | 1 | 2 | 5 |
| Rybackstwo (B) <i>Fishing</i> | <i>a</i> 35 | – | – | – | 2 | 2 | 4 | 2 | 9 | 16 |
| | <i>b</i> 1 | – | – | – | – | – | – | – | – | 1 |
| | <i>c</i> – | – | – | – | – | – | – | – | – | – |
| Górnictwo (C) <i>Mining and quarrying</i> | <i>a</i> 3180 | 8 | 10 | 23 | 544 | 22 | 134 | 97 | 818 | 1524 |
| | <i>b</i> 30 | 1 | 3 | – | 2 | – | 1 | 1 | 1 | 21 |
| | <i>c</i> 25 | – | 1 | – | 5 | – | 1 | 1 | 1 | 16 |
| górnictwo surowców energetycznych (CA) <i>mining and quarrying of energy producing materials</i> | <i>a</i> 2351 | 6 | 8 | 23 | 412 | 20 | 95 | 64 | 663 | 1060 |
| | <i>b</i> 23 | 1 | 3 | – | 2 | – | 1 | 1 | 1 | 14 |
| | <i>c</i> 15 | – | – | – | 3 | – | 1 | – | – | 11 |
| w tym wydobywanie węgla kamiennego; brykietowanie (10.10) <i>of which mining and agglomeration of hard coal</i> | <i>a</i> 2176 | 5 | 4 | 22 | 403 | 15 | 90 | 55 | 619 | 963 |
| | <i>b</i> 22 | 1 | 2 | – | 2 | – | 1 | 1 | 1 | 14 |
| | <i>c</i> 14 | – | – | – | 3 | – | 1 | – | – | 10 |
| górnictwo surowców innych niż energetyczne (CB) <i>mining and quarrying, except of energy producing materials</i> | <i>a</i> 829 | 2 | 2 | – | 132 | 2 | 39 | 33 | 155 | 464 |
| | <i>b</i> 7 | – | – | – | – | – | – | – | – | 7 |
| | <i>c</i> 10 | – | 1 | – | 2 | – | – | 1 | 1 | 5 |
| Przetwórstwo przemysłowe (D) <i>Manufacturing</i> | <i>a</i> 42047 | 137 | 84 | 143 | 3711 | 571 | 2051 | 1774 | 4925 | 28651 |
| | <i>b</i> 107 | 4 | 2 | 3 | 5 | 2 | 3 | 7 | 2 | 79 |
| | <i>c</i> 388 | 7 | 2 | 6 | 30 | 7 | 11 | 15 | 18 | 292 |
| produkcja artykułów spożywczych; napojów i wyrobów tytoniowych (DA) <i>manufacture of food products; beverages and tobacco</i> | <i>a</i> 7219 | 17 | 6 | 5 | 487 | 88 | 327 | 361 | 1221 | 4707 |
| | <i>b</i> 22 | – | – | – | – | 1 | – | 2 | 1 | 18 |
| | <i>c</i> 43 | – | – | – | 1 | 1 | 1 | 1 | 3 | 36 |
| produkcja wyrobów włókienniczych i odzieży (DB) <i>manufacture of textiles and textile products</i> | <i>a</i> 1376 | 5 | – | 3 | 91 | 11 | 44 | 51 | 186 | 985 |
| | <i>b</i> 3 | 1 | – | – | – | – | – | 1 | – | 1 |
| | <i>c</i> 13 | 1 | – | – | – | – | 1 | 2 | – | 9 |
| produkcja skór wyprawionych i wyrobów ze skór wyprawionych (DC) <i>manufacture of leather and leather products</i> | <i>a</i> 246 | 1 | – | 1 | 15 | 1 | 10 | 8 | 31 | 179 |
| | <i>b</i> – | – | – | – | – | – | – | – | – | – |
| | <i>c</i> 2 | – | – | – | – | – | – | – | – | 2 |
| produkcja drewna i wyrobów z drewna (DD) <i>manufacture of wood and wood products</i> | <i>a</i> 2743 | 3 | 4 | 3 | 235 | 22 | 127 | 106 | 215 | 2028 |
| | <i>b</i> 8 | – | 1 | – | – | – | – | – | – | 7 |
| | <i>c</i> 60 | – | – | – | 6 | 1 | 2 | 1 | 1 | 49 |

TABL. 11. POSZKODOWANI W WYPADKACH PRZY PRACY WEDŁUG WYDARZEŃ, BĘDĄCYCH ODCHYLENIEM OD STANU NORMALNEGO, POWODUJĄCYCH WYPADKI W 2008 R. (cd.)
PERSONS INJURED IN OCCUPATIONAL ACCIDENTS BY DEVIATION, CONSEQUENCES OF ACCIDENTS IN 2008 (cont.)

| WYSZCZEGÓLNIENIE SPECIFICATION a – razem total b – w tym w wypadkach śmiertelnych of which fatal occupational accidents c – w tym w wypadkach ciężkich of which serious occupational accidents | Ogółem Total | Wypadki będące odchyleniem od stanu normalnego Deviation | | | | | | | | |
|--|------------------|--|---------------------------------|--|---|---------------|---------------|--|---------------|--------------------------------|
| | | odchylenie związane z elektrycznością deviation due to electrical problems (kod 11 i 12) | wybuch explosion (kod 13) | pożar, zapłon fire, flare up (kod 14) | ześlizgnięcie się, upadek, załamanie czynnika materialnego slip, fall, collapse of material agent (uderzenie poszkodowanego z góry from above (kod 33) wciągnięcie poszkodowanego do dołu from below (kod 34) na tym samym poziomie on the same level (kod 35) | | | poślizgnięcie, potknięcie się, upadek osoby slipping, stumbling, fall of persons (z wysokości to a tower level (kod 51) na tym samym poziomie on the same level (kod 52) | | inne wypadki other contacts |
| | | | | | (kod 33) | (kod 34) | (kod 35) | (kod 51) | (kod 52) | |
| Przetwórstwo przemysłowe (dok.) Manufacturing (cont.) | | | | | | | | | | |
| produkcja masy włóknistej, papieru oraz wyrobów z papieru; działalność publikacyjna i poligraficzna (DE) manufacture of pulp, paper and paper products; publishing and printing | 1388 4 13 | 6 – – | – – – | – – – | 94 – – | 12 – – | 50 – – | 71 – 1 | 154 – – | 1001 4 12 |
| wytwarzanie koksu, produktów rafinacji ropy naftowej i paliw jądrowych (DF) manufacture of coke, refined petroleum products and nuclear fuel | 104 – 2 | – – – | 1 – – | 1 – – | 4 – – | 2 – – | 5 – – | 7 – – | 25 – – | 59 – 2 |
| produkcja wyrobów chemicznych (DG) manufacture of chemicals, chemical products and man-made fibres | 1269 1 8 | 1 – – | 1 – – | 4 – – | 83 – – | 16 – – | 37 – – | 58 1 1 | 206 – 2 | 863 – 5 |
| produkcja wyrobów gumowych i z tworzyw sztucznych (DH) manufacture of rubber and plastic products | 2847 8 26 | 11 1 2 | 4 – – | 7 1 – | 228 – 3 | 35 – 1 | 158 – – | 126 1 – | 276 – 3 | 2002 5 17 |
| produkcja wyrobów z pozostałych surowców niemetalicznych (DI) manufacture of other non-metallic mineral products | 2757 9 21 | 8 – – | 2 – – | 3 – – | 256 – 1 | 45 – – | 126 – 1 | 130 1 2 | 326 – – | 1861 8 17 |
| produkcja metali i wyrobów z metali (DJ) manufacture of basic metals and fabricated metal products | 7579 23 92 | 32 – 3 | 30 1 1 | 53 – 2 | 849 3 13 | 107 1 1 | 436 2 3 | 318 – 2 | 711 – 5 | 5043 16 62 |
| produkcja maszyn i urządzeń, gdzie indziej niesklasyfikowana (DK) manufacture of machinery and equipment n. e. c. | 3968 15 32 | 19 2 – | 16 – 1 | 19 1 3 | 459 1 2 | 69 – 1 | 230 – – | 159 1 1 | 420 1 1 | 2577 9 23 |
| produkcja urządzeń elektrycznych i optycznych (DL) manufacture of electrical and optical equipment | 2215 2 11 | 13 – – | 3 – – | 6 – – | 183 – 1 | 22 – – | 90 – – | 76 – 1 | 249 – 1 | 1573 2 8 |
| produkcja sprzętu transportowego (DM) manufacture of transport equipment | 4718 7 35 | 9 – – | 9 – – | 30 1 1 | 428 1 2 | 91 – – | 234 1 1 | 203 – 2 | 611 – 2 | 3103 4 27 |
| produkcja, gdzie indziej niesklasyfikowana (DN) manufacturing n. e. c. | 3618 5 30 | 12 – 1 | 8 – – | 8 – – | 299 – 1 | 50 – 2 | 177 – 2 | 100 – 1 | 294 – – | 2670 5 23 |
| Wytwarzanie i zaopatrywanie w energię elektryczną, gaz, wodę (E) Electricity, gas and water supply | 1850 15 16 | 17 2 1 | 5 1 – | 7 – – | 126 – 2 | 24 – – | 61 – – | 121 – 2 | 400 – – | 1089 12 11 |

TABL. 11. POSZKODOWANI W WYPADKACH PRZY PRACY WEDŁUG WYDARZEŃ, BĘDĄCYCH ODCHYLENIEM OD STANU NORMALNEGO, POWODUJĄCYCH WYPADKI W 2008 R. (dok.)
PERSONS INJURED IN OCCUPATIONAL ACCIDENTS BY DEVIATION, CONSEQUENCES OF ACCIDENTS IN 2008 (cont.)

| WYSZCZEGÓLNIENIE SPECIFICATION <i>a – razem total</i> <i>b – w tym w wypadkach śmiertelnych</i> <i>of which fatal occupational accidents</i> <i>c – w tym w wypadkach ciężkich</i> <i>of which serious occupational accidents</i> | Ogółem Total | Wydarzenia będące odchyleniem od stanu normalnego <i>Deviation</i> | | | | | | | | |
|---|-----------------|---|--|--|---|--|---|--|---|--|
| | | odchylenie związane z elektrycznością <i>deviation due to electrical problems</i> (kod 11 i 12) | wybuch <i>explosion</i> (kod 13) | pożar, zapłon <i>fire, flare up</i> (kod 14) | ześlizgnięcie się, upadek, załamanie czynnika materialnego <i>slip, fall, collapse of material agent</i> | | | poślizgnięcie, potknięcie się, upadek osoby <i>slipping, stumbling, fall of persons</i> | | inne wydarzenia <i>other contacts</i> |
| | | | | | (uderzenie poszkodowanego z góry <i>from above</i> (kod 33) | (wciągnięcie poszkodowanego do dołu <i>from below</i> (kod 34) | na tym samym poziomie <i>on the same level</i> (kod 35) | z wysokości <i>to a tower level</i> (kod 51) | na tym samym poziomie <i>on the same level</i> (kod 52) | |
| | | | | | | | | | | |
| Budownictwo (F) <i>Construction</i> | <i>a</i> 9937 | 24 | 16 | 25 | 1176 | 262 | 473 | 1127 | 1441 | 5393 |
| <i>b</i> | 120 | 2 | – | 2 | 8 | 2 | – | 50 | 2 | 54 |
| <i>c</i> | 165 | – | – | 1 | 18 | 11 | 6 | 48 | 4 | 77 |
| Handel i naprawy (G) ^Δ <i>Trade and repair^Δ</i> | <i>a</i> 11925 | 29 | 23 | 35 | 949 | 140 | 446 | 735 | 1736 | 7832 |
| <i>b</i> | 58 | – | 2 | 2 | 5 | – | 1 | 1 | – | 47 |
| <i>c</i> | 82 | – | 3 | 1 | 5 | 1 | 1 | 7 | 6 | 58 |
| Hotele i restauracje (H) <i>Hotels and restaurants</i> | <i>a</i> 1245 | 3 | 2 | 4 | 69 | 18 | 29 | 59 | 304 | 757 |
| <i>b</i> | 2 | – | – | – | – | 1 | – | – | – | 1 |
| <i>c</i> | 11 | – | – | – | – | 1 | – | 2 | – | 8 |
| Transport, gospodarka magazynowa i łączność (I) <i>Transport, storage and communication</i> | <i>a</i> 6778 | 14 | 13 | 18 | 377 | 108 | 179 | 579 | 1367 | 4123 |
| <i>b</i> | 80 | – | 1 | – | 3 | – | – | 1 | 4 | 71 |
| <i>c</i> | 66 | – | 1 | – | 3 | 2 | – | 5 | 11 | 44 |
| transport (60, 61, 62, 63) <i>transport</i> | <i>a</i> 5096 | 9 | 13 | 17 | 309 | 92 | 150 | 468 | 978 | 3060 |
| <i>b</i> | 73 | – | 1 | – | 3 | – | – | 1 | 3 | 65 |
| <i>c</i> | 62 | – | 1 | – | 3 | 1 | – | 4 | 11 | 42 |
| poczta i telekomunikacja (64) <i>post and telecommunications</i> | <i>a</i> 1682 | 5 | – | 1 | 68 | 16 | 29 | 111 | 389 | 1063 |
| <i>b</i> | 7 | – | – | – | – | – | – | – | 1 | 6 |
| <i>c</i> | 4 | – | – | – | – | 1 | – | 1 | – | 2 |
| Pośrednictwo finansowe (J) <i>Financial intermediation</i> | <i>a</i> 972 | 1 | – | – | 29 | 4 | 4 | 76 | 281 | 577 |
| <i>b</i> | 7 | – | – | – | – | – | – | – | – | 7 |
| <i>c</i> | 2 | – | – | – | – | – | – | 1 | – | 1 |
| Obsługa nieruchomości i firm (K) ^Δ <i>Real estate, renting and business activities</i> | <i>a</i> 6063 | 18 | 7 | 4 | 373 | 102 | 153 | 433 | 1386 | 3587 |
| <i>b</i> | 27 | 1 | 1 | – | – | – | – | 3 | 3 | 19 |
| <i>c</i> | 41 | – | – | – | 2 | – | 3 | 1 | 4 | 31 |
| Administracja publiczna i obrona narodowa; obowiązkowe ubezpieczenia społeczne i zdrowotne (L) ^Δ <i>Public administration and defence; compulsory social security</i> | <i>a</i> 3820 | 1 | 2 | 5 | 146 | 49 | 85 | 257 | 1163 | 2112 |
| <i>b</i> | 9 | – | – | – | – | – | – | – | – | 9 |
| <i>c</i> | 29 | – | – | 1 | 1 | 1 | – | – | 2 | 24 |
| Edukacja (M) <i>Education</i> | <i>a</i> 4296 | 9 | 6 | 4 | 167 | 41 | 72 | 376 | 1281 | 2340 |
| <i>b</i> | 11 | – | – | 1 | 1 | – | – | 1 | – | 8 |
| <i>c</i> | 13 | – | 1 | – | 1 | – | – | – | 1 | 10 |
| Ochrona zdrowia i pomoc społeczna (N) <i>Health and social work</i> | <i>a</i> 7640 | 15 | 2 | 8 | 260 | 52 | 111 | 398 | 2029 | 4765 |
| <i>b</i> | 6 | – | – | – | – | – | – | – | – | 6 |
| <i>c</i> | 17 | – | – | 1 | – | – | – | – | 4 | 12 |
| Działalność usługowa komunalna, społeczna i indywidualna, pozostała (O) <i>Other community, social and personal service activities</i> | <i>a</i> 2744 | 4 | 4 | 2 | 170 | 29 | 102 | 197 | 578 | 1658 |
| <i>b</i> | 19 | – | – | – | – | 2 | – | – | 1 | 16 |
| <i>c</i> | 26 | 1 | 1 | – | 2 | – | – | 3 | 1 | 18 |

**TABL. 12. POSZKODOWANI W WYPADKACH PRZY PRACY WEDŁUG WYDARZEŃ POWODUJĄCYCH URAZ
W 2008 R.**
PERSONS INJURED IN OCCUPATIONAL ACCIDENTS BY CONTACT – MODE OF INJURY IN 2008

| WYSZCZEGÓLNIENIE SPECIFICATION <i>a – razem total b – w tym w wypadkach śmiertelnych of which fatal occupational accidents c – w tym w wypadkach ciężkich of which serious occupational accidents</i> | Ogółem <i>Total</i> | Wydarzenia powodujące uraz <i>Contact – Mode of injury</i> | | | | | | | | | | |
|---|--|--|---|---|---|--------------|--------------------------------------|---|--|---|--|---|
| | | kontakt z <i>contact with</i> | | | | | tonięcie <i>drowned in liquid</i> | uderzenie przez obiekt w ruchu <i>struck by object in motion</i> | uwięzienie, zmiążdżenie – w, pod, między <i>trapped, crushed – in, under, between</i> | oddziaływanie promieniowania, hałas, światła, ciśnienia <i>physical stress – due to radiation, noise, light or pressure</i> | przejaw agresji ze strony człowieka lub zwierzęcia <i>aggression human or animal</i> | inne wydarzenia <i>other contacts</i> |
| | | elektrycznością przez dotyk bezpośredni <i>direct electricity, receipt of electrical charge in the body</i> | plamieniem lub gorącym/płonącym obiektem/środowiskiem <i>naked flame or a hot or burning object or environment</i> | niebezpiecznymi substancjami chemicznymi <i>hazardous substances and chemicals</i> | przedmiotami ostrymi <i>sharp material agents</i> | (kod 12) | | | | | | |
| OGÓŁEM <i>a</i> | 104402 | 184 | 1486 | 1026 | 13646 | 57 | 18732 | 5310 | 190 | 2188 | 61583 | |
| TOTAL <i>b</i> | 520 | 15 | 7 | 9 | 3 | 3 | 78 | 51 | 2 | 6 | 346 | |
| <i>c</i> | 900 | 5 | 26 | 4 | 91 | – | 164 | 136 | 2 | 7 | 465 | |
| Rolnictwo, łowiectwo i leśnictwo (A) <i>Agriculture, hunting and forestry</i> | <i>a</i> 1870 <i>b</i> 28 <i>c</i> 19 | 2 1 – | 13 – – | 19 1 – | 171 – – | 1 – – | 284 7 6 | 84 3 1 | 1 – – | 174 – 1 | 1121 16 10 | |
| w tym rolnictwo (01.1; 01.2; 01.3; 01.4) <i>of which agriculture</i> | <i>a</i> 1391 <i>b</i> 15 <i>c</i> 9 | 1 – – | 11 – – | 19 1 – | 133 – – | 1 – – | 189 4 1 | 63 1 1 | 1 – – | 160 – 1 | 813 9 5 | |
| Rybackstwo (B) <i>Fishing</i> | <i>a</i> 35 <i>b</i> 1 <i>c</i> – | – – – | – – – | – – – | 3 – – | – – – | 5 1 – | – – – | – – – | – – – | 27 – – | |
| Górnictwo (C) <i>Mining and quarrying</i> | <i>a</i> 3180 <i>b</i> 30 <i>c</i> 25 | 2 1 – | 21 1 1 | 26 – – | 92 – 1 | 2 – – | 1176 8 6 | 150 6 4 | 8 – – | 10 2 1 | 1693 12 12 | |
| górnictwo surowców ener- getycznych (CA) <i>mining and quarrying of en- ergy producing materials</i> | <i>a</i> 2351 <i>b</i> 23 <i>c</i> 15 | 2 1 – | 12 1 – | 19 – – | 60 – 1 | 2 – – | 923 4 4 | 109 4 2 | 6 – – | 9 2 1 | 1209 11 7 | |
| w tym wydobywanie węgla kamiennego; brykietowanie (10.10) <i>of which mining and aglom- eration of hard coal</i> | <i>a</i> 2176 <i>b</i> 22 <i>c</i> 14 | 2 1 – | 8 1 – | 16 – – | 49 – 1 | 2 – – | 893 4 3 | 101 4 2 | 5 – – | 9 2 1 | 1091 10 7 | |
| górnictwo surowców innych niż energetyczne (CB) <i>mining and quarrying, except of energy producing materials</i> | <i>a</i> 829 <i>b</i> 7 <i>c</i> 10 | – – – | 9 – 1 | 7 – – | 32 – – | – – – | 253 4 2 | 41 2 2 | 2 – – | 1 – – | 484 1 5 | |
| Przetwórstwo przemysłowe (D) <i>Manufacturing</i> | <i>a</i> 42047 <i>b</i> 107 <i>c</i> 388 | 71 3 2 | 844 4 13 | 577 1 1 | 7789 1 62 | 22 – – | 8877 17 65 | 3099 15 93 | 76 1 – | 158 – 1 | 20534 65 151 | |
| produkcja artykułów spożyw- czych; napojów i wyrobów tytoniowych (DA) <i>manufacture of food products; beverages and tobacco</i> | <i>a</i> 7219 <i>b</i> 22 <i>c</i> 43 | 7 – – | 131 – – | 183 1 1 | 1762 1 6 | 10 – – | 1038 1 3 | 333 2 5 | 17 – – | 59 – – | 3679 17 28 | |
| produkcja wyrobów włókienni- czych i odzieży (DB) <i>manufacture of textiles and textile products</i> | <i>a</i> 1376 <i>b</i> 3 <i>c</i> 13 | 3 – 1 | 24 – – | 13 – – | 328 – – | – – – | 193 – – | 96 1 4 | 1 – – | 6 – – | 712 2 8 | |
| produkcja skór wyprawionych i wyrobów ze skór wyprawio- nych (DC) <i>manufacture of leather and leather products</i> | <i>a</i> 246 <i>b</i> – <i>c</i> 2 | – – – | 2 – – | 6 – – | 45 – – | – – – | 43 – – | 25 – 1 | 2 – – | – – – | 123 – 1 | |
| produkcja drewna i wyrobów z drewna (DD) <i>manufacture of wood and wood products</i> | <i>a</i> 2743 <i>b</i> 8 <i>c</i> 60 | 1 – – | 15 1 – | 5 – – | 735 – 23 | 2 – – | 679 3 13 | 224 – 9 | 2 – – | 4 – – | 1076 4 15 | |

TABL. 12. POSZKODOWANI W WYPADKACH PRZY PRACY WEDŁUG WYDARZEŃ POWODUJĄCYCH URAZ W 2008 R. (dok.)

PERSONS INJURED IN OCCUPATIONAL ACCIDENTS BY CONTACT – MODE OF INJURY IN 2008 (cont.)

| WYSZCZEGÓLNIENIE SPECIFICATION a – razem total b – w tym w wypadkach śmiertelnych of which fatal occupational accidents c – w tym w wypadkach ciężkich of which serious occupational accidents | Ogółem Total | Wydarzenia powodujące uraz Contact – Mode of injury | | | | | | | | | | |
|--|-----------------|---|--|---|--|----------|----------------------------------|---|--|--|---|---|
| | | kontakt z contact with | | | | | tonięcie drowned in liquid | uderzenie przez obiekt w ruchu struck by object in motion | uwięzienie, zmiążdżenie – w, pod, między trapped, crushed – in, under, between | oddziaływanie promieniowania, hałas, światła, ciśnienia physical stress – due to radiation, noise, light or pressure | przejaw agresji ze strony człowieka lub zwierzęcia aggression human or animal | inne wydarzenia other contacts |
| | | elektrycznością przez dotyk bezpośredni direct electricity, receipt of electrical charge in the body | plamieniem lub gorącym/płonącym obiektem/środkiem naked flame or a hot or burning object or environ- ment | niebezpiecznymi substancjami chemicznymi hazardous substances and chemicals | przedmiotami ostrymi sharp material agents | (kod 12) | | | | | | |
| Budownictwo (F) a | 9937 | 28 | 84 | 89 | 962 | 7 | 2342 | 477 | 9 | 44 | 5895 | |
| Construction b | 120 | 2 | 2 | 1 | 1 | 1 | 20 | 8 | – | – | 85 | |
| c | 165 | 1 | 2 | – | 12 | – | 32 | 13 | 1 | 1 | 103 | |
| Handel i naprawy (G) ^A a | 11925 | 23 | 129 | 71 | 2059 | 6 | 2167 | 569 | 22 | 119 | 6760 | |
| Trade and repair ^A b | 58 | – | – | 3 | – | – | 10 | 7 | – | – | 38 | |
| c | 82 | – | 5 | – | 4 | – | 14 | 9 | – | 1 | 49 | |
| Hotele i restauracje (H) a | 1245 | 3 | 106 | 5 | 246 | – | 114 | 15 | 2 | 12 | 742 | |
| Hotels and restaurants b | 2 | – | – | – | – | – | – | – | – | – | 2 | |
| c | 11 | – | – | – | 2 | – | 3 | – | – | – | 6 | |
| Transport, gospodarka magazynowa i łączność (I) a | 6778 | 10 | 50 | 41 | 249 | 9 | 976 | 203 | 16 | 522 | 4702 | |
| Transport, storage and communication b | 80 | 1 | – | – | 1 | 2 | 9 | 5 | – | 1 | 61 | |
| c | 66 | – | 1 | 1 | 1 | – | 18 | 7 | – | – | 38 | |
| transport (60, 61, 62, 63) a | 5096 | 8 | 46 | 37 | 203 | 9 | 773 | 166 | 12 | 217 | 3625 | |
| transport b | 73 | 1 | – | – | 1 | 2 | 7 | 5 | – | 1 | 56 | |
| c | 62 | – | 1 | 1 | 1 | – | 16 | 7 | – | – | 36 | |
| poczta i telekomunikacja (64) a | 1682 | 2 | 4 | 4 | 46 | – | 203 | 37 | 4 | 305 | 1077 | |
| post and telecommunications b | 7 | – | – | – | – | – | 2 | – | – | – | 5 | |
| c | 4 | – | – | – | – | – | 2 | – | – | – | 2 | |
| Pośrednictwo finansowe (J) a | 972 | 1 | 3 | – | 42 | – | 90 | 28 | 2 | 34 | 772 | |
| Financial intermediation b | 7 | – | – | – | – | – | 1 | – | – | 1 | 5 | |
| c | 2 | – | – | – | – | – | – | – | – | – | 2 | |
| Obsługa nieruchomości i firm (K) ^B a | 6063 | 12 | 42 | 52 | 643 | 1 | 817 | 203 | 12 | 203 | 4078 | |
| Real estate, renting and business activities b | 27 | 1 | – | – | – | – | 1 | 2 | – | 1 | 22 | |
| c | 41 | 1 | 1 | – | 2 | – | 8 | 5 | – | 1 | 23 | |
| Administracja publiczna i obrona narodowa; obowiązkowe ubezpieczenia społeczne i zdrowotne (L) ^B a | 3820 | – | 26 | 19 | 188 | – | 325 | 72 | 10 | 172 | 3008 | |
| Public administration and defence; compulsory social security b | 9 | – | – | 2 | – | – | – | – | – | – | 7 | |
| c | 29 | – | 1 | 1 | 5 | – | 6 | 2 | – | – | 14 | |
| Edukacja (M) a | 4296 | 8 | 56 | 23 | 213 | 2 | 366 | 69 | 10 | 100 | 3449 | |
| Education b | 11 | – | – | – | – | – | – | – | – | 1 | 10 | |
| c | 13 | – | 1 | – | – | – | – | 1 | 1 | 1 | 9 | |
| Ochrona zdrowia i pomoc społeczna (N) a | 7640 | 8 | 61 | 57 | 678 | 7 | 519 | 144 | 14 | 465 | 5687 | |
| Health and social work b | 6 | – | – | – | – | – | 2 | 1 | – | – | 3 | |
| c | 17 | – | – | 1 | – | – | – | – | – | – | 16 | |
| Działalność usługowa komunalna, społeczna i indywidualna, pozostała (O) a | 2744 | 2 | 17 | 33 | 205 | – | 419 | 125 | 7 | 87 | 1849 | |
| Other community, social and personal service activities b | 19 | – | – | 1 | – | – | 2 | 2 | 1 | – | 13 | |
| c | 26 | – | 1 | – | – | – | 4 | – | – | – | 21 | |

**TABL. 13. POSZKODOWANI W WYPADKACH PRZY PRACY WEDŁUG CZYNNOŚCI WYKONYWANYCH PRZEZ
PERSONS INJURED IN OCCUPATIONAL ACCIDENTS BY SPECIFIC PHYSICAL ACTIVITY PERFORMED BY THE**

| Lp. No. | WYSZCZEGÓLNIENIE SPECIFICATION a – razem total b – w tym w wypadkach śmiertelnych of which fatal occupational accidents c – w tym w wypadkach ciężkich of which serious occupational accidents | Ogółem total | Czynności wykonywane przez poszkodowanego | | | | | | |
|------------|--|-----------------|---|---|---|--|---|---|-------------|
| | | | obsługiwanie maszyn operating machines | | | prace narzędziami ręcznymi working with hand-held tools | | | |
| | | | razem total | w tym of which | | razem total | w tym of which | | |
| | | | | uruchamianie / zatrzymywanie maszyn starting the machine, stopping the machine kod 11 | podawanie / odbieranie materiałów, półwyrobów, wyrobów itp. feeding the machine, unloading the machine kod 12 | | niezmechanizowanymi manual kod 21 | zmechanizowanymi motorised kod 22 | |
| 1 | OGÓŁEM | a | 104402 | 12307 | 1936 | 5761 | 13420 | 8585 | 4101 |
| 2 | TOTAL | b | 520 | 38 | 6 | 9 | 45 | 31 | 8 |
| 3 | | c | 900 | 228 | 37 | 110 | 108 | 65 | 40 |
| 4 | Rolnictwo, łowiectwo i leśnictwo | a | 1870 | 106 | 23 | 32 | 296 | 184 | 107 |
| 5 | (A) | b | 28 | – | – | – | 5 | 5 | – |
| 6 | Agriculture, hunting and forestry | c | 19 | – | – | – | 3 | 2 | 1 |
| 7 | w tym rolnictwo (01.1; 01.2; | a | 1391 | 94 | 22 | 28 | 193 | 143 | 49 |
| 8 | 01.3; 01.4) | b | 15 | – | – | – | 3 | 3 | – |
| 9 | of which agriculture | c | 9 | – | – | – | 2 | 2 | – |
| 10 | Rybackstwo (B) | a | 35 | 2 | – | – | 4 | 3 | – |
| 11 | Fishing | b | 1 | – | – | – | – | – | – |
| 12 | | c | – | – | – | – | – | – | – |
| 13 | Górnictwo (C) | a | 3180 | 229 | 53 | 25 | 430 | 327 | 90 |
| 14 | Mining and quarrying | b | 30 | 6 | 1 | – | 3 | 1 | – |
| 15 | | c | 25 | 4 | 2 | – | 5 | 3 | 2 |
| 16 | górnictwo surowców energetycznych (CA) | a | 2351 | 174 | 42 | 13 | 308 | 218 | 79 |
| 17 | mining and quarrying of energy producing materials | b | 23 | 6 | 1 | – | 2 | 1 | – |
| 18 | | c | 15 | 2 | 1 | – | 2 | 2 | – |
| 19 | w tym wydobywanie węgla kamiennego; brykietowanie (10.10) | a | 2176 | 163 | 38 | 11 | 286 | 201 | 74 |
| 20 | of which mining and agglomeration of hard coal | b | 22 | 6 | 1 | – | 2 | 1 | – |
| 21 | | c | 14 | 2 | 1 | – | 1 | 1 | – |
| 22 | górnictwo surowców innych niż energetyczne (CB) | a | 829 | 55 | 11 | 12 | 122 | 109 | 11 |
| 23 | mining and quarrying, except of energy producing materials | b | 7 | – | – | – | 1 | – | – |
| 24 | | c | 10 | 2 | 1 | – | 3 | 1 | 2 |
| 25 | Przetwórstwo przemysłowe (D) | a | 42047 | 9066 | 1395 | 4421 | 6762 | 4328 | 2105 |
| 26 | Manufacturing | b | 107 | 18 | 3 | 4 | 8 | 5 | 3 |
| 27 | | c | 388 | 172 | 32 | 86 | 47 | 28 | 18 |
| 28 | produkcja artykułów spożywczych; napojów i wyrobów tytoniowych (DA) | a | 7219 | 1096 | 180 | 455 | 1441 | 1172 | 197 |
| 29 | manufacture of food products; beverages and tobacco | b | 22 | 3 | – | – | 1 | 1 | – |
| 30 | | c | 43 | 19 | 8 | 4 | 5 | 5 | – |
| 31 | produkcja wyrobów włókienniczych i odzieży (DB) | a | 1376 | 460 | 87 | 195 | 163 | 89 | 64 |
| 32 | manufacture of textiles and textile products | b | 3 | 2 | – | 1 | – | – | – |
| 33 | | c | 13 | 6 | 1 | – | 1 | – | – |
| 34 | produkcja skór wyprawionych i wyrobów ze skór wyprawionych (DC) | a | 246 | 73 | 19 | 30 | 33 | 31 | 1 |
| 35 | manufacture of leather and leather products | b | – | – | – | – | – | – | – |
| 36 | | c | 2 | 2 | 1 | 1 | – | – | – |

TABL. 13. POSZKODOWANI W WYPADKACH PRZY PRACY WEDŁUG CZYNNOŚCI WYKONYWANYCH PRZEZ
PERSONS INJURED IN OCCUPATIONAL ACCIDENTS BY SPECIFIC PHYSICAL ACTIVITY PERFORMED BY THE

| Lp. No. | WYSZCZEGÓLNIENIE SPECIFICATION <i>a – razem total</i> <i>b – w tym w wypadkach śmiertelnych</i> <i>of which fatal occupational accidents</i> <i>c – w tym w wypadkach ciężkich</i> <i>of which serious occupational accidents</i> | Ogółem <i>total</i> | Czynności wykonywane przez poszkodowanego | | | | | |
|------------|---|------------------------|--|--|--|---|--------------------------------------|--------------------------------------|
| | | | obsługiwanie maszyn <i>operating machines</i> | | | prace narzędziami ręcznymi <i>working with hand-held tools</i> | | |
| | | | razem <i>total</i> | w tym <i>of which</i> | | razem <i>total</i> | w tym <i>of which</i> | |
| | | | | uruchamianie / zatrzymywanie maszyn <i>starting the machine, stopping the machine</i> | podawanie / odbieranie materiałów, półwyrobów, wyrobów itp. <i>feeding the machine, unloading the machine</i> | | niezmechanizowanymi <i>manual</i> | zmechanizowanymi <i>motorised</i> |
| | | | <i>kod 11</i> | <i>kod 12</i> | | <i>kod 21</i> | <i>kod 22</i> | |
| | Przetwórstwo przemysłowe (dok.) <i>Manufacturing (cont.)</i> | | | | | | | |
| 1 | produkcja drewna i wyrobów z drewna (DD) | 2743 | 1132 | 159 | 710 | 320 | 139 | 172 |
| 2 | <i>a</i> | 8 | 1 | – | – | 2 | 2 | – |
| 3 | <i>b</i> | 60 | 36 | 5 | 24 | 5 | 2 | 3 |
| | <i>c</i> | | | | | | | |
| 4 | produkcja masy włóknistej, papieru oraz wyrobów z papieru; działalność publikacyjna i poligraficzna (DE) | 1388 | 514 | 82 | 212 | 120 | 94 | 15 |
| 5 | <i>a</i> | 4 | – | – | – | – | – | – |
| 6 | <i>b</i> | 13 | 5 | – | 4 | 2 | 1 | 1 |
| | <i>c</i> | | | | | | | |
| 7 | wytwarzanie koksu, produktów rafinacji ropy naftowej i paliw jądrowych (DF) | 104 | 11 | 6 | 1 | 6 | 5 | 1 |
| 8 | <i>a</i> | – | – | – | – | – | – | – |
| 9 | <i>b</i> | 2 | 1 | 1 | – | – | – | – |
| | <i>c</i> | | | | | | | |
| 10 | produkcja wyrobów chemicznych (DG) | 1269 | 243 | 31 | 106 | 104 | 85 | 14 |
| 11 | <i>a</i> | 1 | – | – | – | – | – | – |
| 12 | <i>b</i> | 8 | 6 | – | 2 | – | – | – |
| | <i>c</i> | | | | | | | |
| 13 | produkcja wyrobów gumowych i z tworzyw sztucznych (DH) | 2847 | 729 | 121 | 358 | 468 | 333 | 117 |
| 14 | <i>a</i> | 8 | – | – | 3 | – | – | – |
| 15 | <i>b</i> | 26 | 13 | 3 | 9 | 2 | – | 2 |
| | <i>c</i> | | | | | | | |
| 16 | produkcja wyrobów z pozostałych surowców niemetalicznych (DI) | 2757 | 562 | 58 | 225 | 284 | 193 | 70 |
| 17 | <i>a</i> | 9 | 2 | 2 | – | – | – | – |
| 18 | <i>b</i> | 21 | 6 | 1 | 1 | 1 | 1 | – |
| | <i>c</i> | | | | | | | |
| 19 | produkcja metali i wyrobów z metali (DJ) | 7579 | 1452 | 196 | 739 | 1355 | 757 | 529 |
| 20 | <i>a</i> | 23 | 2 | – | – | 1 | 1 | – |
| 21 | <i>b</i> | 92 | 36 | 9 | 16 | 14 | 10 | 4 |
| | <i>c</i> | | | | | | | |
| 22 | produkcja maszyn i urządzeń, gdzie indziej niesklasyfikowana (DK) | 3968 | 611 | 93 | 259 | 680 | 395 | 244 |
| 23 | <i>a</i> | 15 | 3 | 1 | – | 2 | 1 | 1 |
| 24 | <i>b</i> | 32 | 6 | – | 3 | 7 | 5 | 2 |
| | <i>c</i> | | | | | | | |
| 25 | produkcja urządzeń elektrycznych i optycznych (DL) | 2215 | 427 | 76 | 208 | 282 | 188 | 75 |
| 26 | <i>a</i> | 2 | – | – | – | 1 | – | 1 |
| 27 | <i>b</i> | 11 | 4 | – | 2 | 1 | 1 | – |
| | <i>c</i> | | | | | | | |
| 28 | produkcja sprzętu transportowego (DM) | 4718 | 648 | 121 | 277 | 923 | 573 | 317 |
| 29 | <i>a</i> | 7 | – | 2 | – | 1 | – | 1 |
| 30 | <i>b</i> | 35 | 12 | 2 | 5 | 7 | 3 | 4 |
| | <i>c</i> | | | | | | | |
| 31 | produkcja, gdzie indziej niesklasyfikowana (DN) | 3618 | 1108 | 166 | 646 | 583 | 274 | 289 |
| 32 | <i>a</i> | 5 | 1 | – | – | – | – | – |
| 33 | <i>b</i> | 30 | 20 | 1 | 15 | 2 | – | 2 |
| | <i>c</i> | | | | | | | |
| 34 | Wytwarzanie i zaopatrywanie w energię elektryczną, gaz, wodę (E) | 1850 | 86 | 17 | 14 | 259 | 184 | 64 |
| 35 | <i>a</i> | 15 | – | – | – | 1 | – | 1 |
| 36 | <i>b</i> | 16 | 3 | – | 2 | 6 | 5 | 1 |
| | <i>c</i> | | | | | | | |

POSZKODOWANEGO W CHWILI WYPADKU W 2008 R. (cd.)

VICTIM AT THE MOMENT OF ACCIDENT IN 2008 (cont.)

| w chwili wypadku | | | | | | | | | | | | | | Specific physical activity performed by the victim at the moment of accident | |
|--|---|---|---|--|--|--------------------------------------|---|--|----------------------------|--|--|---|------------|--|--|
| kierowanie / jazda środkami transportu / obsługa ruchomych maszyn i innych urządzeń driving means of transportation | | | operowanie przedmiotami handing of objects | | | transport ręczny carrying by hand | | | poruszanie się movement | | | | | | |
| razem total | w tym of which | | razem total | w tym of which | | razem total | w tym of which | | razem total | w tym of which | | obecność oraz inna czynność lub brak informacji presence and other specific physical activities or no inforation kod 70, 99 i 00 | Lp. No. | | |
| | kierowanie środkami transportu lub obsługi- wanie maszyn i innych urządzeń ruchomych z własnym napędem driving a means of trans- port or handling equipment - mobile and motorised kod 31 | jazda środkami transportu w roli pasażera being a passenger on board a means of transport kod 33 | | branie do rąk, chwytanie, trzymanie, umieszczanie - w poziomie manually taking hold of, grasping, holding, seizing, putting - on a horizontal level kod 41 | mo- cowanie, zawieszanie, unoszenie itp. fastening, hanging up, raising, putting up, etc kod 43 | | transport w pionie i w poziomie carrying vertically and horizon- tally kod 51, 52 | prze- noszenie a load - carried by a person kod 53 | | chodzenie, bieganie, wchodzenie na, schodzenie z, itp. walking, running, going up, going down, etc. kod 61 | wchodzenie do / wychodzenie z getting in or out kod 62 | | | | |
| 71 | 43 | 5 | 432 | 252 | 51 | 359 | 206 | 129 | 364 | 274 | 45 | 65 | 1 | | |
| 1 | - | - | 1 | - | - | - | - | - | 2 | 1 | - | 1 | 2 | | |
| 2 | - | 1 | 8 | 6 | 1 | 2 | - | 2 | 5 | 4 | 1 | 2 | 3 | | |
| 75 | 43 | 6 | 247 | 110 | 34 | 149 | 96 | 47 | 251 | 190 | 34 | 32 | 4 | | |
| 2 | 1 | 1 | 1 | - | - | - | - | - | 1 | 1 | - | - | 5 | | |
| - | - | - | 1 | - | - | 1 | - | 1 | 3 | 2 | 1 | 1 | 6 | | |
| 11 | 4 | 1 | 14 | 6 | 3 | 14 | 8 | 6 | 46 | 38 | 4 | 2 | 7 | | |
| - | - | - | - | - | - | - | - | - | - | - | - | - | 8 | | |
| - | - | - | 1 | 1 | - | - | - | - | - | - | - | - | 9 | | |
| 113 | 87 | - | 260 | 91 | 20 | 150 | 90 | 48 | 370 | 278 | 56 | 29 | 10 | | |
| - | - | - | - | - | - | - | - | - | 1 | - | - | - | 11 | | |
| 1 | - | - | 1 | - | - | - | - | - | - | - | - | - | 12 | | |
| 95 | 50 | 8 | 574 | 244 | 96 | 417 | 265 | 133 | 503 | 382 | 53 | 61 | 13 | | |
| - | - | - | 2 | - | 1 | 1 | 1 | - | - | - | - | 1 | 14 | | |
| - | - | - | 5 | 2 | - | 2 | - | 1 | 3 | 1 | 1 | 1 | 15 | | |
| 118 | 63 | 13 | 707 | 398 | 95 | 442 | 246 | 170 | 576 | 452 | 65 | 68 | 16 | | |
| 3 | 3 | - | 1 | 1 | - | - | - | - | 3 | 2 | 1 | - | 17 | | |
| 1 | 1 | - | 2 | 2 | - | 4 | 2 | - | 4 | 3 | 1 | 3 | 18 | | |
| 259 | 161 | 17 | 1848 | 943 | 288 | 1047 | 643 | 329 | 1410 | 1068 | 155 | 208 | 19 | | |
| 4 | 3 | 1 | 6 | 1 | - | 2 | 1 | - | 3 | 2 | 1 | 5 | 20 | | |
| 10 | 8 | 1 | 17 | 5 | 3 | 5 | 4 | 1 | 9 | 7 | - | 1 | 21 | | |
| 139 | 86 | 14 | 1012 | 481 | 206 | 605 | 374 | 181 | 811 | 619 | 96 | 110 | 22 | | |
| 2 | 2 | - | 2 | 1 | - | 1 | 1 | - | 5 | 3 | 1 | - | 23 | | |
| 6 | 5 | 1 | 6 | 1 | 1 | - | - | - | 5 | 1 | 3 | 2 | 24 | | |
| 97 | 57 | 6 | 515 | 264 | 76 | 356 | 227 | 117 | 488 | 356 | 58 | 50 | 25 | | |
| - | - | - | - | - | - | 1 | - | 1 | - | - | - | - | 26 | | |
| - | - | - | 4 | 1 | 2 | 1 | 1 | - | 1 | - | - | - | 27 | | |
| 109 | 56 | 9 | 1038 | 526 | 152 | 651 | 415 | 204 | 1230 | 951 | 133 | 119 | 28 | | |
| 1 | 1 | - | 3 | 1 | 1 | 1 | 1 | - | - | - | - | 1 | 29 | | |
| 3 | 2 | - | 6 | 1 | 2 | 3 | 2 | - | 3 | 2 | 1 | 1 | 30 | | |
| 126 | 51 | 19 | 608 | 368 | 63 | 663 | 380 | 252 | 463 | 337 | 60 | 67 | 31 | | |
| 1 | - | 1 | - | - | - | - | - | - | 2 | 2 | - | - | 32 | | |
| 2 | 1 | 1 | 3 | 2 | 1 | 2 | 1 | - | 1 | 1 | - | - | 33 | | |
| 119 | 60 | 29 | 319 | 133 | 45 | 234 | 132 | 84 | 766 | 543 | 163 | 67 | 34 | | |
| 7 | 3 | 1 | 2 | - | - | 1 | - | 1 | 2 | 1 | - | 2 | 35 | | |
| 1 | 1 | - | 2 | - | - | - | - | - | 2 | 1 | - | 2 | 36 | | |

**TABL. 13. POSZKODOWANI W WYPADKACH PRZY PRACY WEDŁUG CZYNNOŚCI WYKONYWANYCH PRZEZ
PERSONS INJURED IN OCCUPATIONAL ACCIDENTS BY SPECIFIC PHYSICAL ACTIVITY PERFORMED BY THE**

| Lp. No. | WYSZCZEGÓLNIENIE SPECIFICATION a – razem total b – w tym w wypadkach śmiertelnych of which fatal occupational accidents c – w tym w wypadkach ciężkich of which serious occupational accidents | Ogółem Total | Czynności wykonywane przez poszkodowanego | | | | | | |
|------------|--|-----------------|---|---|---|--|-------------------------------|-------------------------------|-----|
| | | | obsługiwanie maszyn operating machines | | | prace narzędziami ręcznymi working with hand-held tools | | | |
| | | | razem total | w tym of which | | razem total | w tym of which | | |
| | | | | uruchamianie / zatrzymywanie maszyn starting the machine, stopping the machine | podawanie / odbieranie materiałów, półwyrobów, wyrobów itp. feeding the machine, unloading the machine | | niezmechanizowanymi manual | zmechanizowanymi motorised | |
| | | | kod 11 | kod 12 | | kod 21 | kod 22 | | |
| 1 | Budownictwo (F) | a | 9937 | 747 | 117 | 328 | 1821 | 991 | 725 |
| 2 | Construction | b | 120 | 8 | 2 | 3 | 19 | 13 | 3 |
| 3 | | c | 165 | 21 | 1 | 6 | 23 | 10 | 11 |
| 4 | Handel i naprawy (G) ^A | a | 11925 | 1061 | 159 | 524 | 1508 | 897 | 540 |
| 5 | Trade and repair ^A | b | 58 | 1 | – | 1 | 1 | 1 | – |
| 6 | | c | 82 | 10 | 2 | 4 | 12 | 9 | 3 |
| 7 | Hotele i restauracje (H) | a | 1245 | 83 | 11 | 41 | 135 | 101 | 18 |
| 8 | Hotels and restaurants | b | 2 | – | – | – | 1 | – | – |
| 9 | | c | 11 | 1 | – | – | – | – | – |
| 10 | Transport, gospodarka magazynowa | a | 6778 | 188 | 24 | 59 | 499 | 376 | 93 |
| 11 | i łączność (I) | b | 80 | 3 | – | – | 2 | 2 | – |
| 12 | Transport, storage and communication | c | 66 | 7 | – | 4 | 4 | 3 | 1 |
| 13 | transport (60, 61, 62, 63) | a | 5096 | 181 | 23 | 55 | 445 | 331 | 87 |
| 14 | transport | b | 73 | 3 | – | – | 2 | 2 | – |
| 15 | | c | 62 | 7 | – | 4 | 4 | 3 | 1 |
| 16 | poczta i telekomunikacja (64) | a | 1682 | 7 | 1 | 4 | 54 | 45 | 6 |
| 17 | post and telecommunications | b | 7 | – | – | – | – | – | – |
| 18 | | c | 4 | – | – | – | – | – | – |
| 19 | Pośrednictwo finansowe (J) | a | 972 | 9 | 3 | 2 | 13 | 9 | 4 |
| 20 | Financial intermediation | b | 7 | – | – | – | – | – | – |
| 21 | | c | 2 | – | – | – | – | – | – |
| 22 | Obsługa nieruchomości i firm (K) ^A | a | 6063 | 362 | 58 | 196 | 667 | 458 | 156 |
| 23 | Real estate, renting and business | b | 27 | 1 | – | 1 | 3 | 2 | 1 |
| 24 | activities | c | 41 | 7 | – | 6 | 4 | 2 | 2 |
| 25 | Administracja publiczna i obrona | a | 3820 | 50 | 16 | 10 | 184 | 137 | 42 |
| 26 | narodowa; obowiązkowe ubezpie- | b | 9 | 1 | – | – | – | – | – |
| 27 | czenia społeczne i zdrowotne (L) ^A | c | 29 | 1 | – | – | 3 | 2 | 1 |
| | Public administration and defence; compulsory social security | | | | | | | | |
| 28 | Edukacja (M) | a | 4296 | 65 | 17 | 19 | 238 | 154 | 50 |
| 29 | Education | b | 11 | – | – | – | – | – | – |
| 30 | | c | 13 | – | – | – | – | – | – |
| 31 | Ochrona zdrowia i pomoc społeczna | a | 7640 | 87 | 12 | 29 | 374 | 283 | 48 |
| 32 | (N) | b | 6 | – | – | – | – | – | – |
| 33 | Health and social work | c | 17 | 1 | – | 1 | – | – | – |
| 34 | Działalność usługowa komunalna, spo- | a | 2744 | 166 | 31 | 61 | 230 | 153 | 59 |
| 35 | łeczna i indywidualna, pozostała (O) | b | 19 | – | – | – | 2 | 2 | – |
| 36 | Other community, social and personal service activities | c | 26 | 1 | – | 1 | 1 | 1 | – |

POSZKODOWANEGO W CHWILI WYPADKU W 2008 R. (dok.)
VICTIM AT THE MOMENT OF ACCIDENT IN 2008 (cont.)

| w chwili wypadku | | | | | | | | | | | | | Specific physical activity performed by the victim at the moment of accident | |
|---|---|---|--|--|---|---|--|--|-----------------------------------|--|--|--|--|--------------------|
| kierowanie / jazda środkami transportu / obsługa ruchomych maszyn i innych urządzeń <i>driving means of transportation</i> | | | operowanie przedmiotami <i>handing of objects</i> | | | transport ręczny <i>carrying by hand</i> | | | poruszanie się <i>movement</i> | | | obecność oraz inna czynność lub brak informacji <i>presence and other specific physical activities or no inforation</i> | Lp. No. | |
| razem <i>total</i> | w tym <i>of which</i> | | razem <i>total</i> | w tym <i>of which</i> | | razem <i>total</i> | w tym <i>of which</i> | | razem <i>total</i> | w tym <i>of which</i> | | | | |
| | kierowanie środkami transportu lub obsługi- wanie maszyn i innych urządzeń ruchomych z własnym napędem <i>driving a means of transport or handling equipment - mobile and motorised</i> kod 31 | jazda środkami transportu w roli pasażera <i>being a passenger on board a means of transport</i> kod 33 | | branie do rąk, chwytanie, trzymanie, umiesz- czenie – w pozio- mie <i>manually taking hold of, grasping, seizing, holding, placing – on a horizontal level</i> kod 41 | mo- cowanie, zawiesz- anie, unoszenie itp. <i>fastening, hanging up, raising, putting up, etc</i> kod 43 | | transport w pionie i w poziomie <i>carrying vertically and horizon- tally</i> kod 51, 52 | prze- noszenie a load – carried by a person <i>transport- ing a load – carried by a person</i> kod 53 | | chodze- nie, wchodze- nie na, schodze- nie z, itp. <i>walking, running, going up, going down, etc.</i> kod 61 | wchodze- nie do / wychodze- nie z <i>getting in or out</i> kod 62 | | | kod 70, 99 i 00 |
| 445 | 234 | 113 | 2143 | 929 | 444 | 1673 | 841 | 734 | 2777 | 2153 | 367 | 331 | 1 | |
| 10 | 7 | 2 | 19 | 2 | 7 | 15 | 10 | 3 | 35 | 23 | 2 | 14 | 2 | |
| 12 | 6 | 5 | 28 | 9 | 9 | 18 | 10 | 6 | 51 | 36 | 11 | 12 | 3 | |
| 1349 | 957 | 98 | 2154 | 1041 | 267 | 2414 | 1424 | 836 | 3068 | 2231 | 458 | 371 | 4 | |
| 38 | 29 | 4 | 5 | 1 | 1 | 1 | 1 | – | 7 | 3 | 2 | 5 | 5 | |
| 25 | 18 | 3 | 9 | 2 | – | 7 | 4 | 1 | 16 | 11 | 5 | 3 | 6 | |
| 39 | 27 | 3 | 310 | 175 | 14 | 213 | 86 | 119 | 411 | 298 | 53 | 54 | 7 | |
| – | – | – | – | – | – | – | – | – | 1 | 1 | – | – | 8 | |
| 2 | 2 | – | 1 | – | 1 | 1 | – | 1 | 5 | 4 | – | 1 | 9 | |
| 1038 | 706 | 70 | 1031 | 341 | 187 | 759 | 445 | 249 | 2899 | 1984 | 645 | 364 | 10 | |
| 52 | 45 | 5 | 2 | 1 | 1 | 1 | 1 | – | 11 | 6 | 4 | 9 | 11 | |
| 18 | 12 | 1 | 10 | 4 | 1 | 2 | 1 | 1 | 20 | 15 | 2 | 5 | 12 | |
| 813 | 575 | 49 | 850 | 266 | 166 | 536 | 329 | 150 | 1978 | 1267 | 510 | 293 | 13 | |
| 48 | 41 | 5 | 2 | 1 | 1 | 1 | 1 | – | 9 | 4 | 4 | 8 | 14 | |
| 17 | 11 | 1 | 10 | 4 | 1 | 2 | 1 | 1 | 17 | 13 | 2 | 5 | 15 | |
| 225 | 131 | 21 | 181 | 75 | 21 | 223 | 116 | 99 | 921 | 717 | 135 | 71 | 16 | |
| 4 | 4 | – | – | – | – | – | – | – | 2 | 2 | – | 1 | 17 | |
| 1 | 1 | – | – | – | – | – | – | – | 3 | 2 | – | – | 18 | |
| 142 | 101 | 33 | 120 | 47 | 2 | 49 | 20 | 24 | 606 | 459 | 75 | 33 | 19 | |
| 4 | 4 | – | – | – | – | – | – | – | 2 | 1 | – | 1 | 20 | |
| – | – | – | 1 | 1 | – | – | – | – | 1 | 1 | – | – | 21 | |
| 512 | 297 | 82 | 906 | 378 | 130 | 749 | 369 | 322 | 2543 | 1927 | 327 | 324 | 22 | |
| 4 | 3 | 1 | 4 | 1 | – | 2 | – | 2 | 7 | 4 | 1 | 6 | 23 | |
| 10 | 6 | 2 | 4 | – | – | 3 | 2 | 1 | 6 | 5 | 1 | 7 | 24 | |
| 302 | 147 | 113 | 395 | 168 | 47 | 336 | 143 | 161 | 2303 | 1716 | 303 | 250 | 25 | |
| 4 | 2 | 1 | – | – | – | – | – | – | 2 | 1 | 1 | 2 | 26 | |
| 11 | 6 | 4 | 4 | 2 | – | 3 | 1 | 2 | 5 | 5 | – | 2 | 27 | |
| 137 | 55 | 45 | 562 | 215 | 70 | 300 | 121 | 163 | 2745 | 1881 | 250 | 249 | 28 | |
| 4 | 1 | 3 | 1 | – | – | – | – | – | 3 | 3 | – | 3 | 29 | |
| 2 | 1 | 1 | 3 | 2 | – | – | – | – | 4 | 4 | – | 4 | 30 | |
| 287 | 99 | 88 | 1048 | 426 | 89 | 1370 | 729 | 528 | 3779 | 2674 | 519 | 695 | 31 | |
| 4 | 3 | 1 | 1 | 1 | – | – | – | – | – | – | – | 1 | 32 | |
| 3 | – | 3 | 3 | 2 | 1 | 3 | 1 | 2 | 5 | 4 | – | 2 | 33 | |
| 220 | 97 | 83 | 437 | 182 | 79 | 453 | 285 | 142 | 1113 | 758 | 165 | 125 | 34 | |
| 7 | 6 | 1 | 1 | 1 | – | – | – | – | 5 | 2 | 1 | 4 | 35 | |
| 12 | 4 | 8 | 3 | 2 | 1 | 3 | 1 | 2 | 4 | 4 | – | 2 | 36 | |

W 2008 R.

| wypadku | | | | | | | | | | | | | | | Working environment of the accident | | | | | | |
|---|--|---|-----------------------|--|---|-----------------------|---------------------------------------|--|--|--|--|--|-----------------------|---|-------------------------------------|--|--|---------------------------|--|-------------------|--|
| biura, placówki naukowe i szkoły, zakłady usługowe <i>offices, tertiary activity areas and schools, service establishments</i> | | | | miejsca i środki komunikacji publicznej <i>public communication areas</i> | | | | obiekty sportowe <i>sports area</i> | | w powietrzu, na wysokości (wyluczając place budowy) <i>in the atr, elevated, excluding construction sites</i> | | pod ziemią (wyluczając place budowy) <i>underground, excluding construction sites</i> | | na wodzie, ponad wodą (wyluczając place budowy) <i>on / over water, excluding construction sites</i> | | w środowisku wysokiego ciśnienia – np. nurkowanie – pod wodą <i>in high pressure environments, excluding construction sites</i> | | pozostałe <i>other</i> | | Lp. <i>No.</i> | |
| razem <i>total</i> | w tym miejsce handlu <i>of which sales area</i> | placówki ochrony zdrowia <i>health care establishments</i> | razem <i>total</i> | w tym tereny komunikacji publicznej <i>of which areas open to public thoroughfare</i> | gospodarstwa domowe <i>in the home</i> | razem <i>total</i> | w tym kryte <i>of which indoor</i> | | | razem <i>total</i> | w tym kopalnia <i>of which underground – mine</i> | | | | | | | | | | |
| <i>kod 41 do 49</i> | <i>kod 43</i> | <i>kod 50</i> | <i>kod 61 do 69</i> | <i>kod 61</i> | <i>kod 71 do 79</i> | <i>kod 81 do 89</i> | <i>kod 81</i> | <i>kod 91 do 99</i> | | <i>kod 101 do 109</i> | <i>kod 102</i> | <i>kod 111 do 119</i> | <i>kod 121 do 129</i> | <i>kod 00 do 999</i> | | | | | | | |
| 15867 | 4647 | 6126 | 10565 | 7401 | 1412 | 984 | 522 | 288 | | 3255 | 3103 | 257 | 17 | 2571 | | | | | | 1 | |
| 34 | 5 | 3 | 173 | 139 | 3 | 4 | 3 | 3 | | 33 | 30 | 3 | – | 23 | | | | | | 2 | |
| 61 | 14 | 10 | 139 | 108 | 4 | 4 | 2 | 12 | | 19 | 17 | 5 | – | 18 | | | | | | 3 | |
| – | 7 | 77 | 103 | 84 | 12 | 9 | 3 | 8 | | – | – | 4 | 1 | 43 | | | | | | 4 | |
| – | – | – | 4 | 4 | – | – | – | – | | – | – | – | – | 1 | | | | | | 5 | |
| 2 | – | – | 6 | 6 | – | – | – | 1 | | – | – | – | – | – | | | | | | 6 | |
| – | – | – | – | – | – | – | – | – | | – | – | – | – | – | | | | | | – | |
| 35 | 7 | 77 | 67 | 50 | 2 | 1 | – | 8 | | – | – | 3 | 1 | 33 | | | | | | 7 | |
| – | – | – | 1 | 1 | – | – | – | – | | – | – | – | – | – | | | | | | 8 | |
| – | – | – | 2 | 2 | – | – | – | 1 | | – | – | – | – | – | | | | | | 9 | |
| – | – | – | – | – | – | – | – | – | | – | – | – | – | – | | | | | | – | |
| – | – | – | 2 | – | – | – | – | 1 | | – | – | 2 | – | 1 | | | | | | 10 | |
| – | – | – | – | – | – | – | – | – | | – | – | – | – | – | | | | | | 11 | |
| – | – | – | – | – | – | – | – | – | | – | – | – | – | – | | | | | | 12 | |
| – | – | – | – | – | – | – | – | – | | – | – | – | – | – | | | | | | – | |
| 20 | – | – | 44 | 21 | 1 | 4 | – | 6 | | 2585 | 2577 | – | – | 52 | | | | | | 13 | |
| – | – | – | 1 | 1 | – | – | – | – | | 25 | 25 | – | – | – | | | | | | 14 | |
| – | – | – | – | – | – | – | – | 1 | | 15 | 15 | – | – | – | | | | | | 15 | |
| – | – | – | – | – | – | – | – | – | | – | – | – | – | – | | | | | | – | |
| 11 | – | – | 21 | 7 | 1 | – | – | 3 | | 2048 | 2043 | – | – | 40 | | | | | | 16 | |
| – | – | – | – | – | – | – | – | – | | 21 | 21 | – | – | – | | | | | | 17 | |
| – | – | – | – | – | – | – | – | 1 | | 12 | 12 | – | – | – | | | | | | 18 | |
| – | – | – | – | – | – | – | – | – | | – | – | – | – | – | | | | | | – | |
| 5 | – | – | 12 | 1 | – | – | – | 3 | | 2010 | 2005 | – | – | 37 | | | | | | 19 | |
| – | – | – | – | – | – | – | – | – | | 20 | 20 | – | – | – | | | | | | 20 | |
| – | – | – | – | – | – | – | – | 1 | | 12 | 12 | – | – | – | | | | | | 21 | |
| – | – | – | – | – | – | – | – | – | | – | – | – | – | – | | | | | | – | |
| 9 | – | – | 23 | 14 | – | 4 | – | 3 | | 537 | 534 | – | – | 12 | | | | | | 22 | |
| – | – | – | 1 | 1 | – | – | – | – | | 4 | 4 | – | – | – | | | | | | 23 | |
| – | – | – | – | – | – | – | – | – | | 3 | 3 | – | – | – | | | | | | 24 | |
| – | – | – | – | – | – | – | – | – | | – | – | – | – | – | | | | | | – | |
| 974 | 345 | 20 | 1278 | 974 | 56 | 33 | 11 | 55 | | 184 | 155 | 96 | 5 | 473 | | | | | | 25 | |
| 3 | 1 | – | 25 | 19 | – | – | – | – | | 2 | 2 | 1 | – | 5 | | | | | | 26 | |
| 7 | 1 | – | 20 | 16 | 1 | – | – | 4 | | 1 | – | 5 | – | 3 | | | | | | 27 | |
| – | – | – | – | – | – | – | – | – | | – | – | – | – | – | | | | | | – | |
| 420 | 293 | 2 | 411 | 326 | 6 | 7 | 3 | 9 | | 3 | 1 | 4 | 1 | 99 | | | | | | 28 | |
| 1 | 1 | – | 12 | 10 | – | – | – | – | | – | – | – | – | 1 | | | | | | 29 | |
| – | – | – | 4 | 4 | – | – | – | – | | – | – | – | – | 1 | | | | | | 30 | |
| – | – | – | – | – | – | – | – | – | | – | – | – | – | – | | | | | | – | |
| 31 | 9 | 1 | 40 | 25 | 3 | 1 | 1 | – | | 2 | – | 2 | 1 | 17 | | | | | | 31 | |
| – | – | – | – | – | – | – | – | – | | – | – | – | – | – | | | | | | 32 | |
| – | – | – | – | – | – | – | – | – | | 1 | – | – | – | – | | | | | | 33 | |
| – | – | – | – | – | – | – | – | – | | – | – | – | – | – | | | | | | – | |
| 5 | 2 | – | 6 | 5 | – | – | – | – | | 1 | – | – | – | 6 | | | | | | 34 | |
| – | – | – | – | – | – | – | – | – | | – | – | – | – | – | | | | | | 35 | |
| – | – | – | – | – | – | – | – | – | | – | – | – | – | – | | | | | | 36 | |

TABL. 14. POSZKODOWANI W WYPADKACH PRZY PRACY WEDŁUG MIEJSCA POWSTANIA WYPADKU
PERSONS INJURED IN OCCUPATIONAL ACCIDENTS BY WORKING ENVIRONMENT IN 2008 (cont.)

| Lp. No. | WYSZCZEGÓLNIENIE SPECIFICATION <i>a</i> – razem <i>total</i> <i>b</i> – w tym w wypadkach śmiertelnych <i>of which fatal occupational acci-</i> <i>dents</i> <i>c</i> – w tym w wypadkach ciężkich <i>of which serious occupational</i> <i>accidents</i> | Ogółem <i>Total</i> | Miejsce powstania | | | | | | | | | |
|---------------------------------|--|------------------------|--|---|--|---|---|---|--|---|---|--|
| | | | miejsce produkcji przemysłowej <i>industrial site</i> | | | | teren budowy, kamienio- łom, kopalnia odkrywkowa <i>construction site, construc-</i> <i>tion, opencast quarry,</i> <i>opencast mine</i> | | | miejsce uprawy, hodowli, polowu ryb. <i>laszy i tereny zielone</i> <i>farming, breeding, fish</i> <i>farming, forest zone,</i> <i>green zone</i> | | |
| | | | razem <i>total</i> | w tym miejsce <i>of which place</i> | | | razem <i>total</i> | w tym teren budowy <i>of which building</i> <i>site</i> | | razem <i>total</i> | w tym <i>of which</i> | |
| | | | | produk- cji <i>produc-</i> <i>tion</i> <i>area,</i> <i>factory,</i> <i>work-</i> <i>shop</i> | konser- wacji i napraw <i>mainte-</i> <i>nance</i> <i>area,</i> <i>repair</i> <i>work-</i> <i>shop</i> | magazy- nowania <i>storage</i> <i>area</i> | | obiekt w budowie <i>building</i> <i>being</i> <i>con-</i> <i>structed</i> | obiekt rozbiery- any, burzony, remontowy <i>building</i> <i>being</i> <i>demol-</i> <i>ished,</i> <i>re-</i> <i>paired,</i> <i>main-</i> <i>tained</i> | | obszar hodowli <i>bre-</i> <i>eding</i> <i>area</i> | teren leśny <i>forestry</i> <i>zone</i> |
| <i>kod 011</i> <i>do 019</i> | <i>kod 011</i> | <i>kod 012</i> | <i>kod 013</i> | <i>kod 21</i> <i>do 029</i> | <i>kod 21</i> | <i>kod 22</i> | <i>kod 31</i> <i>do 39</i> | <i>kod 31</i> | <i>kod 34</i> | | | |
| | Przetwórstwo przemysłowe (dok.) <i>Manufacturing (cont.)</i> | | | | | | | | | | | |
| 1 | produkcja drewna i wyrobów z drewna (DD) | <i>a</i> 2743 | 2573 | 2170 | 86 | 202 | 40 | 21 | 16 | 12 | – | 10 |
| 2 | <i>manufacture of wood and wood products</i> | <i>b</i> 8 | 5 | 2 | 1 | 1 | 1 | 1 | – | – | – | – |
| 3 | <i>manufacture of wood and wood products</i> | <i>c</i> 60 | 53 | 49 | 1 | 3 | 2 | – | 1 | 1 | – | 1 |
| 4 | produkcja masy włóknistej, papieru oraz wyrobów z papieru; działalność publikacyjna i poligraficzna (DE) | <i>a</i> 1388 | 1231 | 1004 | 40 | 117 | 13 | 8 | 3 | 2 | – | – |
| 5 | <i>manufacture of pulp, paper and paper products; publishing and printing</i> | <i>b</i> 4 | 2 | – | – | 2 | – | – | – | – | – | – |
| 6 | <i>manufacture of pulp, paper and paper products; publishing and printing</i> | <i>c</i> 13 | 11 | 6 | – | 4 | – | – | – | – | – | – |
| 7 | wytwarzanie koksu, produktów rafinacji ropy naftowej i paliw jądrowych (DF) | <i>a</i> 104 | 76 | 59 | 6 | 5 | 2 | 2 | – | – | – | – |
| 8 | <i>manufacture of coke, refined petroleum products and nuclear fuel</i> | <i>b</i> – | – | – | – | – | – | – | – | – | – | – |
| 9 | <i>manufacture of coke, refined petroleum products and nuclear fuel</i> | <i>c</i> 2 | 1 | 1 | – | – | – | – | – | – | – | – |
| 10 | produkcja wyrobów chemicznych (DG) | <i>a</i> 1269 | 1017 | 669 | 48 | 154 | 7 | – | 4 | 6 | – | 3 |
| 11 | <i>manufacture of chemicals, chemical products and man-made fibres</i> | <i>b</i> 1 | – | – | – | – | – | – | – | – | – | – |
| 12 | <i>manufacture of chemicals, chemical products and man-made fibres</i> | <i>c</i> 8 | 7 | 6 | – | 1 | – | – | – | – | – | – |
| 13 | produkcja wyrobów gumowych i z tworzyw sztucznych (DH) | <i>a</i> 2847 | 2669 | 2148 | 92 | 260 | 43 | 21 | 17 | 4 | 1 | – |
| 14 | <i>manufacture of rubber and plastic products</i> | <i>b</i> 8 | 6 | 4 | – | – | 1 | 1 | – | – | – | – |
| 15 | <i>manufacture of rubber and plastic products</i> | <i>c</i> 26 | 26 | 17 | 1 | 2 | – | – | – | – | – | – |
| 16 | produkcja wyrobów z pozostałych surowców niemetalicznych (DI) | <i>a</i> 2757 | 2508 | 1965 | 128 | 247 | 104 | 65 | 22 | 5 | – | 2 |
| 17 | <i>manufacture of other non-metallic mineral products</i> | <i>b</i> 9 | 5 | 3 | – | 1 | 1 | – | – | – | – | – |
| 18 | <i>manufacture of other non-metallic mineral products</i> | <i>c</i> 21 | 19 | 12 | – | 3 | 2 | 2 | – | – | – | – |
| 19 | produkcja metali i wyrobów z metali (DJ) | <i>a</i> 7579 | 6883 | 5653 | 325 | 544 | 353 | 243 | 89 | 6 | 1 | 1 |
| 20 | <i>manufacture of basic metals and fabricated metal products</i> | <i>b</i> 23 | 12 | 11 | – | 1 | 5 | 2 | 1 | – | – | – |
| 21 | <i>manufacture of basic metals and fabricated metal products</i> | <i>c</i> 92 | 77 | 64 | 5 | 6 | 7 | 3 | 4 | – | – | – |
| 22 | produkcja maszyn i urządzeń, gdzie indziej niesklasyfikowana (DK) | <i>a</i> 3968 | 3504 | 2750 | 276 | 279 | 119 | 64 | 41 | 6 | 4 | – |
| 23 | <i>manufacture of machinery and equipment n. e. c.</i> | <i>b</i> 15 | 10 | 9 | 1 | – | 3 | 1 | 1 | – | – | – |
| 24 | <i>manufacture of machinery and equipment n. e. c.</i> | <i>c</i> 32 | 23 | 15 | 4 | 3 | 1 | – | 1 | 2 | 1 | – |
| 25 | produkcja urządzeń elektrycznych i optycznych (DL) | <i>a</i> 2215 | 1977 | 1532 | 76 | 220 | 42 | 26 | 14 | 1 | – | – |
| 26 | <i>manufacture of electrical and optical equipment</i> | <i>b</i> 2 | 1 | – | – | 1 | 1 | – | 1 | – | – | – |
| 27 | <i>manufacture of electrical and optical equipment</i> | <i>c</i> 11 | 8 | 8 | – | – | 1 | 1 | – | – | – | – |
| 28 | produkcja sprzętu transportowego (DM) | <i>a</i> 4718 | 4162 | 3489 | 283 | 194 | 323 | 164 | 25 | – | – | – |
| 29 | <i>manufacture of transport equipment</i> | <i>b</i> 7 | 7 | 3 | 3 | – | – | – | – | – | – | – |
| 30 | <i>manufacture of transport equipment</i> | <i>c</i> 35 | 26 | 21 | 2 | 1 | 1 | 1 | – | – | – | – |
| 31 | produkcja, gdzie indziej niesklasyfikowana (DN) | <i>a</i> 3618 | 3384 | 2776 | 75 | 355 | 37 | 13 | 16 | 1 | – | 1 |
| 32 | <i>manufacturing n. e. c.</i> | <i>b</i> 5 | – | – | – | – | – | – | – | – | – | – |
| 33 | <i>manufacturing n. e. c.</i> | <i>c</i> 30 | 26 | 22 | 2 | 2 | 1 | – | 1 | – | – | – |
| 34 | Wytwarzanie i zaopatrywanie w energię elektryczną, gaz, wodę (E) | <i>a</i> 1850 | 758 | 214 | 240 | 87 | 165 | 57 | 58 | 63 | – | 26 |
| 35 | <i>Electricity, gas and water supply</i> | <i>b</i> 15 | 5 | 1 | 4 | – | – | – | – | 1 | – | – |
| 36 | <i>Electricity, gas and water supply</i> | <i>c</i> 16 | 7 | 4 | 1 | 1 | 2 | 1 | – | – | – | – |

W 2008 R. (cd.)

| wypadku | | Working environment of the accident | | | | | | | | | | | Lp. No. | |
|---|--|--|-----------------------|---|---|-----------------------|--|--|-----------------------|---|--|----------------------------|--|-----------------------|
| biura, placówki naukowe i szkoły, zakłady usługowe <i>offices, tertiary activity areas and schools, service establishments</i> | | miejsca i środki komunikacji publicznej <i>public communication areas</i> | | gospodarstwa domowe <i>in the home</i> | obiekty sportowe <i>sports area</i> | | w powietrzu, na wysokości (wylęczając place budowy) <i>in the air, elevated, excluding construction sites</i> | pod ziemią (wylęczając place budowy) <i>underground, excluding construction sites</i> | | na wodzie, ponad wodą (wylęczając place budowy) <i>on / over water, excluding construction sites</i> | w środowisku wysokiego ciśnienia – np. nurkowanie – pod wodą <i>in high pressure environments, excluding construction sites</i> | pozos-tale <i>other</i> | | |
| razem <i>total</i> | w tym miejsce handlu <i>of which sales area</i> | placówki ochrony zdrowia <i>health care establishments</i> | razem <i>total</i> | | w tym tereny komunikacji publicznej <i>of which areas open to public thorough-fare</i> | razem <i>total</i> | | w tym kryte <i>of which indoor</i> | razem <i>total</i> | | | | w tym kopalnia <i>of which underground – mine</i> | razem <i>total</i> |
| <i>kod 41 do 49</i> | <i>kod 43</i> | <i>kod 50</i> | <i>kod 61 do 69</i> | <i>kod 61</i> | <i>kod 71 do 79</i> | <i>kod 81 do 89</i> | <i>kod 81</i> | <i>kod 91 do 99</i> | <i>kod 101 do 109</i> | <i>kod 102</i> | <i>kod 111 do 119</i> | <i>kod 121 do 129</i> | <i>kod 00 do 999</i> | |
| 38 | 5 | 1 | 42 | 23 | 12 | – | – | 1 | 2 | – | – | – | 22 | 1 |
| – | – | – | 1 | – | – | – | – | – | – | – | – | – | 1 | 2 |
| 2 | – | – | 1 | – | – | – | – | – | – | – | – | – | 1 | 3 |
| 66 | 1 | 2 | 52 | 41 | – | 4 | 3 | 3 | – | – | 1 | – | 14 | 4 |
| – | – | – | 2 | 2 | – | – | – | – | – | – | – | – | – | 5 |
| 1 | – | – | – | – | – | – | – | 1 | – | – | – | – | – | 6 |
| 8 | 2 | – | 13 | 5 | – | – | – | 1 | – | – | – | – | 4 | 7 |
| – | – | – | – | – | – | – | – | – | – | – | – | – | – | 8 |
| – | – | – | 1 | – | – | – | – | – | – | – | – | – | – | 9 |
| 43 | 9 | 5 | 137 | 115 | 2 | 3 | 1 | 3 | 4 | 2 | – | – | 42 | 10 |
| – | – | – | – | – | – | – | – | – | – | – | – | – | 1 | 11 |
| – | – | – | 1 | 1 | – | – | – | – | – | – | – | – | – | 12 |
| 34 | 2 | – | 58 | 41 | 6 | 2 | 1 | 1 | 2 | 1 | 1 | – | 27 | 13 |
| – | – | – | – | – | – | – | – | – | – | – | – | – | 1 | 14 |
| – | – | – | – | – | – | – | – | – | – | – | – | – | – | 15 |
| 31 | 6 | – | 58 | 46 | 1 | 1 | – | 4 | 16 | 14 | 2 | – | 27 | 16 |
| 1 | – | – | 2 | 2 | – | – | – | – | – | – | – | – | – | 17 |
| – | – | – | – | – | – | – | – | – | – | – | – | – | – | 18 |
| 81 | 5 | 1 | 123 | 97 | 9 | 2 | – | 7 | 41 | 35 | 13 | 1 | 59 | 19 |
| 1 | – | – | 3 | 2 | – | – | – | – | 1 | 1 | 1 | – | – | 20 |
| 1 | – | – | 7 | 5 | – | – | – | – | – | – | – | – | – | 21 |
| 70 | 3 | 5 | 96 | 73 | 5 | 1 | – | 8 | 109 | 102 | 9 | – | 36 | 22 |
| – | – | – | 1 | 1 | – | – | – | – | 1 | 1 | – | – | – | 23 |
| – | – | – | 4 | 4 | – | – | – | 1 | – | – | – | – | 1 | 24 |
| 57 | 4 | 3 | 77 | 63 | 1 | 3 | – | 6 | – | – | 6 | – | 42 | 25 |
| – | – | – | – | – | 1 | – | – | – | – | – | – | – | – | 26 |
| 1 | – | – | – | – | 1 | – | – | – | – | – | – | – | – | 27 |
| 46 | – | – | 72 | 47 | 3 | 8 | 1 | 8 | 3 | – | 54 | – | 39 | 28 |
| – | – | – | – | – | – | – | – | – | – | – | – | – | – | 29 |
| 1 | – | – | – | – | – | – | – | 2 | – | – | 5 | – | – | 30 |
| 44 | 4 | – | 93 | 67 | 8 | 1 | 1 | 4 | 1 | – | 4 | 2 | 39 | 31 |
| – | – | – | 4 | 2 | – | – | – | – | – | – | – | – | 1 | 32 |
| 1 | 1 | – | 2 | 2 | – | – | – | – | – | – | – | – | – | 33 |
| 185 | 3 | 1 | 317 | 246 | 114 | 9 | 2 | 21 | 39 | – | 3 | 2 | 173 | 34 |
| – | – | – | 6 | 6 | – | – | – | – | – | – | – | – | 3 | 35 |
| 1 | – | – | 4 | 4 | – | – | – | 1 | – | – | – | – | 1 | 36 |

TABL. 14. POSZKODOWANI W WYPADKACH PRZY PRACY WEDŁUG MIEJSCA POWSTANIA WYPADKU
PERSONS INJURED IN OCCUPATIONAL ACCIDENTS BY WORKING ENVIRONMENT IN 2008 (cont.)

| Lp. No. | WYSZCZEGÓLNIENIE SPECIFICATION <i>a</i> – razem <i>total</i> <i>b</i> – w tym w wypadkach śmiertelnych <i>of which fatal occupational accidents</i> <i>c</i> – w tym w wypadkach ciężkich <i>of which serious occupational accidents</i> | Ogółem Total | Miejsce powstania | | | | | | | | | |
|------------|--|-----------------|--|---|--|---|---|---|---|---|---|--|
| | | | miejsce produkcji przemysłowej <i>industrial site</i> | | | | teren budowy, kamienio- łom, kopalnia odkrywkowa <i>construction site, construc- tion, opencast quarry, opencast mine</i> | | | miejsce uprawy, hodowli, połowu ryb. <i>laszy i tereny zielone</i> <i>farming, breeding, fish farming, forest zone, green zone</i> | | |
| | | | razem <i>total</i> | w tym miejsce <i>of which place</i> | | | razem <i>total</i> | w tym teren budowy <i>of which building site</i> | | razem <i>total</i> | w tym <i>of which</i> | |
| | | | | produk- cji <i>produc- tion area, factory, work- shop</i> | konser- wacji i napraw <i>mainte- nance area, repair work- shop</i> | magazy- nowania <i>storage area</i> | | obiekt w budowie <i>building being con- structed</i> | obiekt rozbier- any, burzony, remontowy <i>building being demol- ished, re- paired, main- tained</i> | | obszar hodowli <i>bre- eding area</i> | teren leśny <i>forestry zone</i> |
| | <i>kod 011 do 019</i> | <i>kod 011</i> | <i>kod 012</i> | <i>kod 013</i> | <i>kod 21 do 029</i> | <i>kod 21</i> | <i>kod 22</i> | <i>kod 31 do 39</i> | <i>kod 31</i> | <i>kod 34</i> | | |
| 1 | Budownictwo (F) | 9937 | 2235 | 1194 | 480 | 353 | 6106 | 4311 | 1379 | 34 | 6 | 5 |
| 2 | <i>Construction</i> | 120 | 13 | 3 | 2 | 5 | 81 | 47 | 26 | 1 | – | – |
| 3 | | 165 | 28 | 11 | 11 | 4 | 115 | 72 | 36 | – | – | – |
| 4 | Handel i naprawy (G) ^Δ | 11925 | 5375 | 1381 | 735 | 2690 | 302 | 181 | 95 | 49 | 13 | 7 |
| 5 | <i>Trade and repair</i> ^Δ | 58 | 13 | 2 | 6 | 3 | 2 | 1 | 1 | – | – | – |
| 6 | | 82 | 32 | 11 | 3 | 16 | 6 | 4 | 2 | 1 | – | – |
| 7 | Hotele i restauracje (H) | 1245 | 291 | 169 | 20 | 43 | 28 | 18 | 6 | 14 | 2 | 3 |
| 8 | <i>Hotels and restaurants</i> | 2 | – | – | – | – | – | – | – | – | – | – |
| 9 | | 11 | 1 | 1 | – | – | 2 | 1 | 1 | 2 | – | – |
| 10 | Transport, gospodarka magazy- nowa i łączność (I) | 6778 | 2033 | 201 | 619 | 922 | 107 | 54 | 27 | 22 | – | 14 |
| 11 | <i>Transport, storage and commu- nication</i> | 80 | 10 | – | 4 | 5 | – | – | – | – | – | – |
| 12 | | 66 | 22 | 3 | 8 | 8 | 9 | 3 | 5 | 1 | – | – |
| 13 | transport (60, 61, 62, 63) | 5096 | 1853 | 173 | 570 | 840 | 93 | 45 | 24 | 20 | – | 13 |
| 14 | <i>transport</i> | 73 | 10 | – | 4 | 5 | – | – | – | – | – | – |
| 15 | | 62 | 20 | 3 | 7 | 8 | 9 | 3 | 5 | 1 | – | – |
| 16 | poczta i telekomunikacja (64) | 1682 | 180 | 28 | 49 | 82 | 14 | 9 | 3 | 2 | – | 1 |
| 17 | <i>post and telecommunications</i> | 7 | – | – | – | – | – | – | – | – | – | – |
| 18 | | 4 | 2 | – | 1 | – | – | – | – | – | – | – |
| 19 | Pośrednictwo finansowe (J) | 972 | 34 | 9 | 5 | 9 | 3 | 2 | 1 | 12 | 1 | 1 |
| 20 | <i>Financial intermediation</i> | 7 | – | – | – | – | 1 | 1 | – | – | – | – |
| 21 | | 2 | 1 | – | – | 1 | – | – | – | – | – | – |
| 22 | Obsługa nieruchomości i firm (K) ^Δ | 6063 | 2156 | 1073 | 278 | 425 | 370 | 203 | 106 | 156 | 12 | 16 |
| 23 | <i>Real estate, renting and business activities</i> | 27 | 4 | – | 2 | 1 | 4 | 2 | 2 | 2 | – | – |
| 24 | | 41 | 17 | 11 | – | 5 | 2 | – | 2 | – | – | – |
| 25 | Administracja publiczna i obrona narodowa; obowiązkowe ubez- pieczenie społeczne i zdrowotne (L) ^Δ | 3820 | 379 | 47 | 126 | 93 | 62 | 19 | 32 | 94 | 1 | 14 |
| 26 | <i>Public administration and defence; compulsory social security</i> | 9 | 2 | – | – | – | – | – | – | – | – | – |
| 27 | | 29 | 4 | 1 | 2 | 1 | 2 | 1 | 1 | 2 | – | – |
| 28 | Edukacja (M) | 4296 | 102 | 23 | 32 | 17 | 12 | 4 | 6 | 72 | 5 | 14 |
| 29 | <i>Education</i> | 11 | – | – | – | – | – | – | – | – | – | – |
| 30 | | 13 | 1 | – | – | – | – | – | – | – | – | – |
| 31 | Ochrona zdrowia i pomoc spo- łeczna (N) | 7640 | 184 | 55 | 41 | 43 | 8 | 5 | 3 | 48 | 6 | 4 |
| 32 | <i>Health and social work</i> | 6 | – | – | – | – | – | – | – | – | – | – |
| 33 | | 17 | – | – | – | – | – | – | – | – | – | – |
| 34 | Działalność usługowa komunalna, społeczna i indywidualna, pozos- tała (O) | 2744 | 638 | 160 | 137 | 169 | 84 | 34 | 33 | 135 | 22 | 17 |
| 35 | <i>Other community, social and personal service activities</i> | 19 | 1 | – | – | – | 1 | – | – | 1 | – | – |
| 36 | | 26 | 2 | 1 | – | – | 1 | 1 | – | 2 | – | – |

W 2008 R. (dok.)

| wypadku | | | | | | | | | | | | | | | Working environment of the accident | | | | | | | |
|---|--|---|--|-----------------------|--|-----------------------|---|-----------------------|--|-----------------------|--|-----------------------|--|-----------------------|---|-----------------------|--|-----------------------|--|-----------------------|--|--|
| biura, placówki naukowe i szkoły, zakłady usługowe <i>offices, tertiary activity areas and schools, service establishments</i> | | placówki ochrony zdrowia <i>health care establishments</i> | | | miejsca i środki komunikacji publicznej <i>public communication areas</i> | | gospodarstwa domowe <i>in the home</i> | | obiekty sportowe <i>sports area</i> | | w powietrzu, na wysokości (wyluczając place budowy) <i>in the air, elevated, excluding construction sites</i> | | pod ziemią (wyluczając place budowy) <i>underground, excluding construction sites</i> | | na wodzie, ponad wodą (wyluczając place budowy) <i>on / over water, excluding construction sites</i> | | w środowisku wysokiego ciśnienia – np. nurkowanie – pod wodą <i>in high pressure environments, excluding construction sites</i> | | pozos-tale <i>other</i> | Lp. <i>No.</i> | | |
| razem <i>total</i> | w tym miejsce handlu <i>of which sales area</i> | razem <i>total</i> | w tym tereny komunikacji publicznej <i>of which areas open to public thoroughfare</i> | razem <i>total</i> | w tym kryte <i>of which indoor</i> | razem <i>total</i> | w tym kryte <i>of which indoor</i> | razem <i>total</i> | w tym kopalnia <i>of which underground – mine</i> | razem <i>total</i> | w tym kopalnia <i>of which underground – mine</i> | razem <i>total</i> | w tym kopalnia <i>of which underground – mine</i> | razem <i>total</i> | w tym kopalnia <i>of which underground – mine</i> | razem <i>total</i> | w tym kopalnia <i>of which underground – mine</i> | razem <i>total</i> | w tym kopalnia <i>of which underground – mine</i> | razem <i>total</i> | w tym kopalnia <i>of which underground – mine</i> | |
| kod 41 do 49 | kod 43 | kod 50 | kod 61 do 69 | kod 61 | kod 71 do 79 | kod 81 do 89 | kod 81 | kod 91 do 99 | kod 101 do 109 | kod 102 | kod 111 do 119 | kod 121 do 129 | kod 00 do 999 | | | | | | | | | |
| 245 | 36 | 17 | 622 | 466 | 103 | 12 | 6 | 44 | 362 | 330 | 15 | 5 | 137 | 1 | | | | | | | | |
| 4 | – | – | 14 | 10 | – | – | – | 2 | 3 | 3 | – | – | 2 | 2 | | | | | | | | |
| 1 | – | – | 13 | 13 | 1 | – | – | 2 | 3 | 2 | – | – | 2 | 3 | | | | | | | | |
| 4646 | 3903 | 25 | 1141 | 895 | 53 | 31 | 13 | 21 | 13 | 7 | 9 | – | 260 | 4 | | | | | | | | |
| 6 | 3 | – | 32 | 28 | 1 | 1 | 1 | – | – | – | – | – | 3 | 5 | | | | | | | | |
| 18 | 9 | – | 23 | 18 | – | – | – | 1 | – | – | – | – | 1 | 6 | | | | | | | | |
| 762 | 67 | 13 | 65 | 56 | 3 | 6 | 1 | 4 | 1 | – | 1 | 1 | 56 | 7 | | | | | | | | |
| 2 | – | – | – | – | – | – | – | – | – | – | – | – | – | 8 | | | | | | | | |
| 3 | – | – | 2 | 2 | – | – | – | – | – | – | – | – | 1 | 9 | | | | | | | | |
| 728 | 39 | 4 | 3118 | 1672 | 336 | 17 | 6 | 68 | 19 | 12 | 94 | 1 | 231 | 10 | | | | | | | | |
| 2 | – | – | 61 | 49 | 1 | – | – | 1 | – | – | 2 | – | 3 | 11 | | | | | | | | |
| 2 | 1 | – | 30 | 18 | – | – | – | 1 | – | – | – | – | 1 | 12 | | | | | | | | |
| 242 | 25 | 1 | 2480 | 1110 | 20 | 17 | 6 | 61 | 18 | 12 | 94 | 1 | 196 | 13 | | | | | | | | |
| 1 | – | – | 55 | 44 | 1 | – | – | 1 | – | – | 2 | – | 3 | 14 | | | | | | | | |
| 2 | 1 | – | 29 | 17 | – | – | – | – | – | – | – | – | 1 | 15 | | | | | | | | |
| 486 | 14 | 3 | 638 | 562 | 316 | – | – | 7 | 1 | – | – | – | 35 | 16 | | | | | | | | |
| 1 | – | – | 6 | 5 | – | – | – | – | – | – | – | – | – | 17 | | | | | | | | |
| – | – | – | 1 | 1 | – | – | – | 1 | – | – | – | – | – | 18 | | | | | | | | |
| 595 | 9 | 6 | 233 | 210 | 43 | 16 | 5 | – | – | – | – | – | 30 | 19 | | | | | | | | |
| 1 | – | – | 5 | 4 | – | – | – | – | – | – | – | – | – | 20 | | | | | | | | |
| 1 | – | – | – | – | – | – | – | – | – | – | – | – | – | 21 | | | | | | | | |
| 1243 | 161 | 423 | 1047 | 769 | 220 | 39 | 12 | 33 | 29 | 15 | 11 | – | 336 | 22 | | | | | | | | |
| 5 | 1 | 1 | 7 | 5 | – | – | – | – | 2 | – | – | – | 2 | 23 | | | | | | | | |
| 4 | 2 | 2 | 12 | 10 | – | – | – | 1 | – | – | – | – | 3 | 24 | | | | | | | | |
| 1738 | 11 | 75 | 947 | 753 | 93 | 155 | 98 | 6 | 5 | – | 11 | – | 255 | 25 | | | | | | | | |
| 1 | – | – | 4 | 1 | – | 1 | – | – | – | – | – | – | 1 | 26 | | | | | | | | |
| 6 | – | – | 10 | 5 | 1 | 1 | 1 | – | – | – | – | – | 3 | 27 | | | | | | | | |
| 3360 | 42 | 14 | 293 | 224 | 11 | 331 | 210 | 9 | 2 | 1 | 4 | – | 86 | 28 | | | | | | | | |
| 7 | – | – | 4 | 4 | – | – | – | – | – | – | – | – | – | 29 | | | | | | | | |
| 9 | – | – | 2 | 1 | – | – | – | – | – | – | – | – | 1 | 30 | | | | | | | | |
| 671 | 8 | 5416 | 758 | 537 | 297 | 37 | 15 | 2 | 2 | 1 | 3 | 1 | 213 | 31 | | | | | | | | |
| – | – | 2 | 4 | 3 | – | – | – | – | – | – | – | – | – | 32 | | | | | | | | |
| 3 | – | 8 | 5 | 3 | 1 | – | – | – | – | – | – | – | – | 33 | | | | | | | | |
| 646 | 16 | 35 | 597 | 494 | 70 | 285 | 140 | 10 | 14 | 5 | 4 | 1 | 225 | 34 | | | | | | | | |
| 3 | – | – | 6 | 5 | 1 | 2 | 2 | – | 1 | – | – | – | 3 | 35 | | | | | | | | |
| 4 | 1 | – | 12 | 12 | – | 3 | 1 | – | – | – | – | – | 2 | 36 | | | | | | | | |

TABL. 17. WYDARZENIA POWODUJĄCE URAZ U OSOBY POSZKODOWANEJ WEDŁUG MIEJSCA POWSTANIA
CONTACT – MODE OF INJURY BY WORKING ENVIRONMENT OF THE ACCIDENT IN 2008

| Lp. No. | MIEJSCE POWSTANIA WYPADKU WORKING ENVIRONMENT | Ogółem Total | Wydarzenie Contact – | | | | | |
|-------------------|--|-----------------|---|---|--|--|--|---|
| | | | kontakt z prądem elektrycznym, temperaturą, niebezpiecznymi substancjami i preparatami chemicznymi <i>contact with electrical voltage, temperature, hazardous substances and chemicals</i> | | | | | |
| | | | razem total | w tym of which | | | tonięcie, zakopanie, zamknięcie <i>drowned, buried, enveloped</i> | zderzenie z/uderzenie w nieru- chomy obiekt <i>horizontal or vertical impact with or against a station- ary object</i> |
| | | | | pośredni kontakt z łukiem spawalni- czym, iskrą, błyskawicą <i>indirect contact with a welding arc, spark, lightning</i> | z elektry- cznością przez dotyk bezpo- średni <i>direct contact with electricity, receipt of electrical charge in the body</i> | z niebez- piecz- nymi substanc- jami chemicz- nymi <i>contact with hazar- dous substanc- es and chemicals</i> | | |
| (kod 00 do 99) | (kod 11 do 19) | (kod 11) | (kod 12) | (kod 15,16,17) | (kod 21 do 29) | (kod 31 do 39) | | |

kod:

W LICZBACH
IN ABSOLUTE

| | | | | | | | | |
|----|--|---------------|-------------|------------|------------|-------------|------------|--------------|
| 1 | OGÓŁEM | 104402 | 3844 | 173 | 184 | 1026 | 378 | 24224 |
| | TOTAL | | | | | | | |
| 2 | 011 do 019 Miejsca produkcji przemysłowej Industrial site | 52641 | 2473 | 130 | 91 | 710 | 147 | 9892 |
| 3 | 021 do 029 Teren budowy, kamieniołom, kopalnia odkrywkowa | 8559 | 274 | 20 | 27 | 78 | 107 | 2417 |
| | Construction site, construction, opencast quarry, opencast mine | | | | | | | |
| 4 | 031 do 039 Miejsca uprawy, hodowli, połowu ryb, lasy i tereny zielone | 1860 | 38 | 1 | 2 | 16 | 8 | 431 |
| | Farming, breeding, fish farming, forest zone, green zone | | | | | | | |
| 5 | 041 do 049 Biura, placówki naukowe i szkoły, zakłady usługowe Offices, Tertiary activity areas and schools, service estab- lishments | 15867 | 499 | 7 | 26 | 74 | 32 | 4811 |
| 6 | 050 Placówki ochrony zdrowia | 6126 | 168 | 2 | 4 | 54 | 12 | 1749 |
| | Health care establishments | | | | | | | |
| 7 | 061 do 069 Miejsca i środki komunikacji publicznej | 10565 | 157 | 5 | 14 | 29 | 16 | 2976 |
| | Public communication areas | | | | | | | |
| 8 | 071 do 079 Gospodarstwa domowe | 1412 | 28 | - | 4 | 7 | 5 | 349 |
| | In the home | | | | | | | |
| 9 | 081 do 089 Obiekty sportowe | 984 | 10 | - | 1 | 4 | 1 | 223 |
| | Sports area | | | | | | | |
| 10 | 091 do 099 W powietrzu, na wysokości, wylączając place budowy | 288 | 14 | 1 | 2 | 1 | - | 108 |
| | In the air, elevated, excluding construction sites | | | | | | | |
| 11 | 101 do 109 Pod ziemią, wylączając place budowy | 3255 | 87 | 1 | 3 | 34 | 43 | 610 |
| | Underground, excluding construction sites | | | | | | | |
| 12 | 111 do 119 Na wodzie, ponad wodą, wylączając place budowy | 257 | 20 | 2 | 2 | 3 | 2 | 75 |
| | On /over water, excluding construction sites | | | | | | | |
| 13 | 121 do 129 W środowisku wysokiego ciśnienia, wylączając place budowy | 17 | 2 | - | - | - | - | - |
| | In high pressure environments, excluding construction sites | | | | | | | |
| 14 | 999 i 000 Inne miejsca | 2571 | 74 | 4 | 8 | 16 | 5 | 583 |
| | Other working environments | | | | | | | |

WYPADKU W 2008 R.

| powodujące uraz <i>Mode of injury</i> | | | | | | | | | | | | Lp. No. |
|--|--|--|---|--|--|---|--|----------------|---|--|--|------------|
| uderzenie przez obiekt w ruchu <i>struck by object in motion, collision</i> | | kontakt z przedmiotem ostrym, szorstkim, chropowatym <i>contact with sharp, pointed, rough, coarse Material Agent</i> | uwięzienie, zmiżdżenie <i>trapped, crushed, etc.</i> | | obciążenie fizyczne lub psychiczne <i>physical or mental stress</i> | | | | przejaw agresji ze strony człowieka lub zwierzęcia <i>aggression human or animal</i> | | inne wydarzenia <i>other contacts</i> | |
| razem <i>total</i> | w tym przez spadający obiekt <i>of which struck – by falling object</i> | | razem <i>total</i> | w tym uwięzienie, zmiżdżenie – w, pod, między <i>of which trapped, crushed – in, under, between</i> | razem <i>total</i> | w tym <i>of which</i> | | | razem <i>total</i> | w tym ugryzienie <i>of which bite</i> | | |
| | | obciążenie układu mięśniowo-szkieletowego <i>physical stress – on the musculoskeletal system</i> | | | | oddziaływanie promieniowania, hałasu, światła, ciśnienia <i>physical stress – due to radiation, noise, light or pressure</i> | obciążenie psychiczne <i>mental stress or shock</i> | | | | | |
| (kod 41 do 49) | (kod 42) | (kod 51 do 59) | (kod 61,62,63) | (kod 71 do 79) | (kod 71) | (kod 72) | (kod 73) | (kod 81 do 89) | (kod 81) | (kod 99, 00) | | |
| 25051 | 10774 | 19287 | 7161 | 5310 | 12327 | 10467 | 190 | 217 | 2188 | 679 | 9942 | 1 |
| 14190 | 6600 | 12473 | 5146 | 3864 | 4975 | 4306 | 90 | 40 | 246 | 41 | 3099 | 2 |
| 2200 | 1141 | 1379 | 502 | 356 | 882 | 772 | 12 | 13 | 36 | 6 | 762 | 3 |
| 329 | 137 | 274 | 97 | 65 | 215 | 193 | 2 | 1 | 230 | 38 | 238 | 4 |
| 2251 | 1022 | 2827 | 488 | 341 | 2367 | 1919 | 33 | 79 | 327 | 46 | 2265 | 5 |
| 613 | 266 | 840 | 163 | 106 | 1198 | 995 | 14 | 22 | 323 | 26 | 1060 | 6 |
| 3271 | 389 | 681 | 388 | 295 | 1327 | 1119 | 20 | 47 | 505 | 173 | 1244 | 7 |
| 89 | 41 | 166 | 34 | 27 | 253 | 211 | 2 | 7 | 351 | 301 | 137 | 8 |
| 193 | 45 | 52 | 12 | 8 | 304 | 261 | 1 | 2 | 48 | 4 | 141 | 9 |
| 35 | 19 | 26 | 11 | 5 | 49 | 45 | - | 1 | 1 | - | 44 | 10 |
| 1475 | 973 | 233 | 202 | 161 | 405 | 363 | 6 | 2 | 8 | 1 | 192 | 11 |
| 63 | 26 | 24 | 19 | 15 | 33 | 28 | - | - | 1 | - | 20 | 12 |
| 4 | 1 | 6 | 2 | 1 | 2 | 1 | 1 | - | - | - | 1 | 13 |
| 338 | 114 | 306 | 97 | 66 | 317 | 254 | 9 | 3 | 112 | 43 | 739 | 14 |

BEZWZGLĘDNYCH
NUMBER

| | | | | | | | | | | | | |
|-------|-------|-------|------|------|-------|-------|-----|-----|------|-----|------|----|
| 25051 | 10774 | 19287 | 7161 | 5310 | 12327 | 10467 | 190 | 217 | 2188 | 679 | 9942 | 1 |
| 14190 | 6600 | 12473 | 5146 | 3864 | 4975 | 4306 | 90 | 40 | 246 | 41 | 3099 | 2 |
| 2200 | 1141 | 1379 | 502 | 356 | 882 | 772 | 12 | 13 | 36 | 6 | 762 | 3 |
| 329 | 137 | 274 | 97 | 65 | 215 | 193 | 2 | 1 | 230 | 38 | 238 | 4 |
| 2251 | 1022 | 2827 | 488 | 341 | 2367 | 1919 | 33 | 79 | 327 | 46 | 2265 | 5 |
| 613 | 266 | 840 | 163 | 106 | 1198 | 995 | 14 | 22 | 323 | 26 | 1060 | 6 |
| 3271 | 389 | 681 | 388 | 295 | 1327 | 1119 | 20 | 47 | 505 | 173 | 1244 | 7 |
| 89 | 41 | 166 | 34 | 27 | 253 | 211 | 2 | 7 | 351 | 301 | 137 | 8 |
| 193 | 45 | 52 | 12 | 8 | 304 | 261 | 1 | 2 | 48 | 4 | 141 | 9 |
| 35 | 19 | 26 | 11 | 5 | 49 | 45 | - | 1 | 1 | - | 44 | 10 |
| 1475 | 973 | 233 | 202 | 161 | 405 | 363 | 6 | 2 | 8 | 1 | 192 | 11 |
| 63 | 26 | 24 | 19 | 15 | 33 | 28 | - | - | 1 | - | 20 | 12 |
| 4 | 1 | 6 | 2 | 1 | 2 | 1 | 1 | - | - | - | 1 | 13 |
| 338 | 114 | 306 | 97 | 66 | 317 | 254 | 9 | 3 | 112 | 43 | 739 | 14 |

TABL. 17. WYDARZENIA POWODUJĄCE URAZ U OSOBY POSZKODOWANEJ WEDŁUG MIEJSCA POWSTANIA
CONTACT – MODE OF INJURY BY WORKING ENVIRONMENT OF THE ACCIDENT IN 2008 (cont.)

| Lp. No. | MIEJSCE POWSTANIA WYPADKU WORKING ENVIRONMENT | Ogółem Total | Wydarzenie Contact – | | | | |
|-------------------|--|-----------------|---|---|--|--|---|
| | | | kontakt z prądem elektrycznym, temperaturą, niebezpiecznymi substancjami i preparatami chemicznymi <i>contact with electrical voltage, temperature, hazardous substances and chemicals</i> | | | tonięcie, zakopanie, zamknięcie <i>drowned, buried, enveloped</i> | zderzenie z/uderzenie w nieru- chomy obiekt <i>horizontal or vertical impact with or against a station- ary object</i> |
| | | | razem total | w tym of which | | | |
| | | | | pośredni kontakt z łukiem spawalni- czym, iskrą, błyskawicą <i>indirect contact with a welding arc, spark, lightning</i> | z elektry- cznością przez dotyk bezpo- średni <i>direct contact with electricity, receipt of electrical charge in the body</i> | | |
| (kod 00 do 99) | (kod 11 do 19) | (kod 11) | (kod 12) | (kod 15,16,17) | (kod 21 do 29) | (kod 31 do 39) | |

kod:

W % OGÓŁU MIEJSC POWSTANIA
PARTICIPATION OF WORKING

| | | 100,0 | 100,0 | 100,0 | 100,0 | 100,0 | 100,0 | 100,0 |
|----|---|--------------|--------------|--------------|--------------|--------------|--------------|--------------|
| 1 | OGÓŁEM | 100,0 | 100,0 | 100,0 | 100,0 | 100,0 | 100,0 | 100,0 |
| | TOTAL | | | | | | | |
| 2 | 011 do 019 Miejsca produkcji przemysłowej Industrial site | 50,4 | 64,3 | 75,1 | 49,5 | 69,2 | 38,9 | 40,8 |
| 3 | 021 do 029 Teren budowy, kamieniołom, kopalnia odkrywkowa | 8,2 | 7,1 | 11,6 | 14,7 | 7,6 | 28,3 | 10,0 |
| | Construction site, construction, opencast quarry, opencast mine | | | | | | | |
| 4 | 031 do 039 Miejsca uprawy, hodowli, połowu ryb, lasy i tereny zielone | 1,8 | 1,0 | 0,6 | 1,1 | 1,6 | 2,1 | 1,8 |
| | Farming, breeding, fish farming, forest zone, green zone | | | | | | | |
| 5 | 041 do 049 Biura, placówki naukowe i szkoły, zakłady usługowe ... | 15,2 | 13,0 | 4,0 | 14,1 | 7,2 | 8,5 | 19,9 |
| | Offices, Tertiary activity areas and schools, service estab- lishments | | | | | | | |
| 6 | 050 Placówki ochrony zdrowia | 5,9 | 4,4 | 1,2 | 2,2 | 5,3 | 3,2 | 7,2 |
| | Health care establishments | | | | | | | |
| 7 | 061 do 069 Miejsca i środki komunikacji publicznej | 10,1 | 4,1 | 2,9 | 7,6 | 2,8 | 4,2 | 12,3 |
| | Public communication areas | | | | | | | |
| 8 | 071 do 079 Gospodarstwa domowe | 1,4 | 0,7 | - | 2,2 | 0,7 | 1,3 | 1,4 |
| | In the home | | | | | | | |
| 9 | 081 do 089 Obiekty sportowe | 0,9 | 0,3 | - | 0,5 | 0,4 | 0,3 | 0,9 |
| | Sports area | | | | | | | |
| 10 | 091 do 099 W powietrzu, na wysokości, wylączając place budowy | 0,3 | 0,4 | 0,6 | 1,1 | 0,1 | - | 0,4 |
| | In the air, elevated, excluding construction sites | | | | | | | |
| 11 | 101 do 109 Pod ziemią, wylączając place budowy | 3,1 | 2,3 | 0,6 | 1,6 | 3,3 | 11,4 | 2,5 |
| | Underground, excluding construction sites | | | | | | | |
| 12 | 111 do 119 Na wodzie, ponad wodą, wylączając place budowy | 0,2 | 0,5 | 1,2 | 1,1 | 0,3 | 0,5 | 0,3 |
| | On /over water, excluding construction sites | | | | | | | |
| 13 | 121 do 129 W środowisku wysokiego ciśnienia, wylączając place budowy | 0,0 | 0,1 | - | - | - | - | - |
| | In high pressure environments, excluding construction sites | | | | | | | |
| 14 | 999 i 000 Inne miejsca | 2,5 | 1,9 | 2,3 | 4,3 | 1,6 | 1,3 | 2,4 |
| | Other working environments | | | | | | | |

WYPADKU W 2008 R. (dok.)

| powodujące uraz <i>Mode of injury</i> | | | | | | | | | | | | Lp. No. | |
|--|--|--|---|--|--|---|--|----------|---|--|--|------------|---|
| uderzenie przez obiekt w ruchu <i>struck by object in motion, collision</i> | | kontakt z przedmiotem ostrym, szorstkim, chropowatym <i>contact with sharp, pointed, rough, coarse Material Agent</i> | uwięzienie, zmiżdżenie <i>trapped, crushed, etc.</i> | | obciążenie fizyczne lub psychiczne <i>physical or mental stress</i> | | | | przejaw agresji ze strony człowieka lub zwierzęcia <i>aggression human or animal</i> | | inne wydarzenia <i>other contacts</i> | | |
| razem <i>total</i> | w tym przez spadający obiekt <i>of which struck – by falling object</i> | | razem <i>total</i> | w tym uwięzienie, zmiżdżenie – w. pod, między <i>of which trapped, crushed – in, under, between</i> | razem <i>total</i> | w tym <i>of which</i> | | | razem <i>total</i> | w tym ugryzienie <i>of which bite</i> | | | |
| | | obciążenie układu mięśniowo-szkieletowego <i>physical stress – on the musculoskeletal system</i> | | | | oddziaływanie promieniowania, hałasu, światła, ciśnienia <i>physical stress – due to radiation, noise, light or pressure</i> | obciążenie psychiczne <i>mental stress or shock</i> | | | | | | |
| (kod 41 do 49) | (kod 42) | (kod 51 do 59) | (kod 61 do 69) | (kod 61,62,63) | (kod 71 do 79) | (kod 71) | (kod 72) | (kod 73) | (kod 81 do 89) | (kod 81) | (kod 99, 00) | | |
| 100,0 | 100,0 | 100,0 | 100,0 | 100,0 | 100,0 | 100,0 | 100,0 | 100,0 | 100,0 | 100,0 | 100,0 | 100,0 | 1 |
| 56,6 | 61,3 | 64,7 | 71,9 | 72,8 | 40,4 | 41,1 | 47,4 | 18,4 | 11,2 | 6,0 | 31,2 | 2 | |
| 8,8 | 10,6 | 7,1 | 7,0 | 6,7 | 7,2 | 7,4 | 6,3 | 6,0 | 1,6 | 0,9 | 7,7 | 3 | |
| 1,3 | 1,3 | 1,4 | 1,4 | 1,2 | 1,7 | 1,8 | 1,1 | 0,5 | 10,5 | 5,6 | 2,4 | 4 | |
| 9,0 | 9,5 | 14,7 | 6,8 | 6,4 | 19,2 | 18,3 | 17,4 | 36,4 | 14,9 | 6,8 | 22,8 | 5 | |
| 2,4 | 2,5 | 4,4 | 2,3 | 2,0 | 9,7 | 9,5 | 7,4 | 10,1 | 14,8 | 3,8 | 10,7 | 6 | |
| 13,1 | 3,6 | 3,5 | 5,4 | 5,6 | 10,8 | 10,7 | 10,5 | 21,7 | 23,1 | 25,5 | 12,5 | 7 | |
| 0,4 | 0,4 | 0,9 | 0,5 | 0,5 | 2,1 | 2,0 | 1,1 | 3,2 | 16,0 | 44,3 | 1,4 | 8 | |
| 0,8 | 0,4 | 0,3 | 0,2 | 0,2 | 2,5 | 2,5 | 0,5 | 0,9 | 2,2 | 0,6 | 1,4 | 9 | |
| 0,1 | 0,2 | 0,1 | 0,2 | 0,1 | 0,4 | 0,4 | - | 0,5 | 0,0 | - | 0,4 | 10 | |
| 5,9 | 9,0 | 1,2 | 2,8 | 3,0 | 3,3 | 3,5 | 3,2 | 0,9 | 0,4 | 0,1 | 1,9 | 11 | |
| 0,3 | 0,2 | 0,1 | 0,3 | 0,3 | 0,3 | 0,3 | - | - | 0,0 | - | 0,2 | 12 | |
| 0,0 | 0,0 | 0,0 | 0,0 | 0,0 | 0,0 | 0,0 | 0,5 | - | - | - | 0,0 | 13 | |
| 1,3 | 1,1 | 1,6 | 1,4 | 1,2 | 2,6 | 2,4 | 4,7 | 1,4 | 5,1 | 6,3 | 7,4 | 14 | |

WYPADKU W DANEJ GRUPIE WYDARZEŃ
ENVIRONMENT IN CONTACT – MODE OF INJURY

| | | | | | | | | | | | | | |
|-------|-------|-------|-------|-------|-------|-------|-------|-------|-------|-------|-------|-------|---|
| 100,0 | 100,0 | 100,0 | 100,0 | 100,0 | 100,0 | 100,0 | 100,0 | 100,0 | 100,0 | 100,0 | 100,0 | 100,0 | 1 |
| 56,6 | 61,3 | 64,7 | 71,9 | 72,8 | 40,4 | 41,1 | 47,4 | 18,4 | 11,2 | 6,0 | 31,2 | 2 | |
| 8,8 | 10,6 | 7,1 | 7,0 | 6,7 | 7,2 | 7,4 | 6,3 | 6,0 | 1,6 | 0,9 | 7,7 | 3 | |
| 1,3 | 1,3 | 1,4 | 1,4 | 1,2 | 1,7 | 1,8 | 1,1 | 0,5 | 10,5 | 5,6 | 2,4 | 4 | |
| 9,0 | 9,5 | 14,7 | 6,8 | 6,4 | 19,2 | 18,3 | 17,4 | 36,4 | 14,9 | 6,8 | 22,8 | 5 | |
| 2,4 | 2,5 | 4,4 | 2,3 | 2,0 | 9,7 | 9,5 | 7,4 | 10,1 | 14,8 | 3,8 | 10,7 | 6 | |
| 13,1 | 3,6 | 3,5 | 5,4 | 5,6 | 10,8 | 10,7 | 10,5 | 21,7 | 23,1 | 25,5 | 12,5 | 7 | |
| 0,4 | 0,4 | 0,9 | 0,5 | 0,5 | 2,1 | 2,0 | 1,1 | 3,2 | 16,0 | 44,3 | 1,4 | 8 | |
| 0,8 | 0,4 | 0,3 | 0,2 | 0,2 | 2,5 | 2,5 | 0,5 | 0,9 | 2,2 | 0,6 | 1,4 | 9 | |
| 0,1 | 0,2 | 0,1 | 0,2 | 0,1 | 0,4 | 0,4 | - | 0,5 | 0,0 | - | 0,4 | 10 | |
| 5,9 | 9,0 | 1,2 | 2,8 | 3,0 | 3,3 | 3,5 | 3,2 | 0,9 | 0,4 | 0,1 | 1,9 | 11 | |
| 0,3 | 0,2 | 0,1 | 0,3 | 0,3 | 0,3 | 0,3 | - | - | 0,0 | - | 0,2 | 12 | |
| 0,0 | 0,0 | 0,0 | 0,0 | 0,0 | 0,0 | 0,0 | 0,5 | - | - | - | 0,0 | 13 | |
| 1,3 | 1,1 | 1,6 | 1,4 | 1,2 | 2,6 | 2,4 | 4,7 | 1,4 | 5,1 | 6,3 | 7,4 | 14 | |

TABL. 18. WYDARZENIA POWODUJĄCE URAZ U OSOBY POSZKODOWANEJ WEDŁUG CZYNNOŚCI WYKONYWANEJ PRZEZ POSZKODOWANEGO W CHWILI WYPADKU
CONTACT-MODE OF INJURY BY SPECIFIC PHYSICAL ACTIVITY PERFORMED BY THE VICTIM AT THE MOMENT OF ACCIDENT

| Lp. No. | CZYNNOŚCI WYKONYWANE PRZEZ POSZKODOWANEGO W CHWILI WYPADKU SPECIFIC PHYSICAL ACTIVITY PERFORMED BY THE VICTIM AT THE MOMENT OF ACCIDENT | Ogółem Total | Wydarzenie Contact – | | | | | |
|----------------|--|---------------------------|--|---|---|--|------------|--|
| | | | kontakt z prądem elektrycznym, temperaturą, niebezpiecznymi substancjami i preparatami chemicznymi contact with electrical voltage, temperature, hazardous substances and chemicals | | | tonięcie, zakopanie, zamknięcie drowned, buried, enveloped | | zderzenie / zderzenie w nieruchomy obiekt horizontal or vertical impact with or against a stationary object |
| | | | razem total | w tym of which | | | | |
| | | | | pośredni kontakt z łukiem spawalniczym, iskrą, błyskawicą indirect contact with a welding arc, spark, lightning (kod 11) | z elektrycznością przez dotyk bezpośredni direct contact with electricity, receipt of electrical charge in the body (kod 12) | z niebezpiecznymi substancjami chemicznymi contact with hazardous substances and chemicals (kod 15,16,17) | | |
| (kod 00 do 99) | (kod 11 do 19) | (kod 11) | (kod 12) | (kod 15,16,17) | (kod 21 do 29) | (kod 31 do 39) | | |
| kod: | | W LICZBACH IN ABSOLUTE | | | | | | |
| 1 | OGÓŁEM | 104402 | 3844 | 173 | 184 | 1026 | 378 | 24224 |
| | TOTAL | | | | | | | |
| 2 | (11 do 14) Obsługiwanie maszyn | 12307 | 595 | 25 | 35 | 142 | 36 | 1137 |
| | Operating machine | | | | | | | |
| 3 | (12) w tym podawanie/odbieranie materiałów, półwyrobów, wyrobów itp. | 5761 | 157 | 4 | 7 | 42 | 14 | 516 |
| | of which feeding /unloading the machine with materials, semi-products, products, etc. | | | | | | | |
| 4 | (21 do 29) Prace narzędziami ręcznymi | 13420 | 708 | 68 | 29 | 142 | 80 | 1706 |
| | Working with hand-held tools | | | | | | | |
| | w tym: of which: | | | | | | | |
| 5 | (21) niezmechanizowanymi | 8585 | 409 | 29 | 16 | 99 | 62 | 1312 |
| | manual | | | | | | | |
| 6 | (22) zmechanizowanymi | 4101 | 201 | 26 | 9 | 31 | 11 | 266 |
| | motorised | | | | | | | |
| 7 | (31 do 39) Kierowanie/jazda środkami transportu / obsługa ruchomych maszyn i innych urządzeń | 6583 | 97 | 3 | 6 | 24 | 17 | 1421 |
| | Driving/being on board a means of transport or handling equipment | | | | | | | |
| | w tym: of which: | | | | | | | |
| 8 | (31) z własnym napędem | 3980 | 45 | 2 | 4 | 9 | 11 | 815 |
| | mobile and motorised | | | | | | | |
| 9 | (32) bez napędu własnego | 999 | 11 | - | - | 3 | 2 | 239 |
| | mobile and non-motorised | | | | | | | |
| 10 | (33) jazda środkami transportu w roli pasażera | 925 | 10 | - | 1 | 5 | - | 232 |
| | being a passenger on board a means of transport | | | | | | | |
| 11 | (41 do 49) Operowanie przedmiotami | 19087 | 1327 | 45 | 51 | 438 | 96 | 2701 |
| | Handling of objects | | | | | | | |
| 12 | (51 do 59) Transport ręczny | 15547 | 296 | 5 | 19 | 71 | 26 | 2864 |
| | Carrying by hand | | | | | | | |
| | w tym: of which: | | | | | | | |
| 13 | (51) w pionie | 4637 | 75 | 2 | 12 | 20 | 5 | 503 |
| | carrying vertically | | | | | | | |
| 14 | (52) w poziomie | 4166 | 54 | 1 | 6 | 8 | 8 | 746 |
| | carrying horizontally | | | | | | | |
| 15 | (53) przenoszenie | 5749 | 147 | 1 | - | 37 | 11 | 1448 |
| | transporting a load - carried by a person | | | | | | | |
| 16 | (61 do 69) Poruszanie się | 33295 | 513 | 17 | 21 | 122 | 100 | 13940 |
| | Movement | | | | | | | |
| | w tym: of which: | | | | | | | |
| 17 | (61) chodzenie, bieganie, wchodzenie na, schodzenie z itp. | 24492 | 323 | 8 | 7 | 80 | 63 | 10789 |
| | walking, running, going up, going down, etc. | | | | | | | |
| 18 | (62) wchodzenie do / wychodzenie z | 4516 | 63 | 4 | 5 | 13 | 23 | 1840 |
| | getting in or out | | | | | | | |
| 19 | (70) Obecność | 1065 | 87 | 4 | 5 | 29 | 5 | 82 |
| | Presence | | | | | | | |
| 20 | (99; 00) Inna czynność | 3098 | 221 | 6 | 18 | 58 | 18 | 373 |
| | Other specific physical activities | | | | | | | |

WANIEJ PRZEZ POSZKODOWANEGO W CHWILI WYPADKU W 2008 R.

MOMENT OF ACCIDENT IN 2008

powodujące uraz

Mode of injury

| uderzenie przez obiekt w ruchu <i>struck by object in motion, collision</i> | | kontakt z przedmiotem ostrym, szorstkim, chropowatym <i>contact with sharp, pointed, rough, coarse Material Agent</i> | uwięzienie, zmiżdżenie <i>trapped, crushed, etc.</i> | | obciążenie fizyczne lub psychiczne <i>physical or mental stress</i> | | | przejaw agresji ze strony człowieka lub zwierzęcia <i>aggression human or animal</i> | | inne wydarzenia <i>other contacts</i> | Lp. No. | |
|--|--|--|---|--|--|---|---|---|-----------------------|--|------------|--|
| razem <i>total</i> | w tym przez spadający obiekt <i>of which struck – by falling object</i> | | razem <i>total</i> | w tym uwięzienie, zmiżdżenie – w: pod, między <i>of which trapped, crushed – in, under, between</i> | razem <i>total</i> | w tym <i>of which</i> | | | razem <i>total</i> | | | w tym ugryzienie <i>of which bite</i> |
| | | | | | | obciążenie układu mięśniowo-szkieletowego <i>physical stress – on the musculoskeletal system</i> | oddziaływanie promieniowania, hałasu, światła, ciśnienia <i>physical stress – due to radiation, noise, light or pressure</i> | obciążenie psychiczne <i>mental stress or shock</i> | | | | |
| (kod 41 do 49) | (kod 42) | (kod 51 do 59) | (kod 61,62,63) | (kod 71 do 79) | (kod 71) | (kod 72) | (kod 73) | (kod 81 do 89) | (kod 81) | (kod 99, 00) | | |

BEZWZGLĘDNYCH
NUMBER

| | | | | | | | | | | | | |
|-------|-------|-------|------|------|-------|-------|-----|-----|------|-----|------|----|
| 25051 | 10774 | 19287 | 7161 | 5310 | 12327 | 10467 | 190 | 217 | 2188 | 679 | 9942 | 1 |
| 3258 | 1238 | 3941 | 2292 | 1682 | 513 | 423 | 22 | 6 | 40 | 6 | 495 | 2 |
| 1495 | 646 | 2068 | 1048 | 792 | 287 | 250 | 11 | - | 11 | 3 | 165 | 3 |
| 3439 | 1278 | 5802 | 461 | 303 | 546 | 432 | 19 | 12 | 81 | 9 | 597 | 4 |
| 2030 | 895 | 3674 | 298 | 209 | 399 | 319 | 13 | 11 | 61 | 7 | 340 | 5 |
| 1247 | 310 | 1944 | 127 | 71 | 111 | 92 | 3 | 1 | 8 | 1 | 186 | 6 |
| 3512 | 379 | 250 | 423 | 354 | 349 | 255 | 11 | 33 | 111 | 18 | 403 | 7 |
| 2258 | 194 | 143 | 249 | 208 | 182 | 126 | 4 | 30 | 67 | 8 | 210 | 8 |
| 472 | 105 | 40 | 81 | 73 | 92 | 76 | 3 | 1 | 15 | 7 | 47 | 9 |
| 537 | 20 | 20 | 40 | 32 | 24 | 17 | 1 | 2 | 7 | 1 | 55 | 10 |
| 6238 | 3759 | 4278 | 1918 | 1467 | 1480 | 1264 | 27 | 15 | 226 | 72 | 823 | 11 |
| 4853 | 2929 | 1583 | 1063 | 818 | 3787 | 3461 | 41 | 13 | 130 | 42 | 945 | 12 |
| 1517 | 1179 | 372 | 285 | 228 | 1696 | 1602 | 8 | 5 | 22 | 2 | 162 | 13 |
| 1634 | 638 | 349 | 431 | 348 | 714 | 640 | 21 | 2 | 23 | 2 | 207 | 14 |
| 1392 | 951 | 737 | 266 | 196 | 1215 | 1098 | 9 | 4 | 53 | 25 | 480 | 15 |
| 2680 | 741 | 2999 | 820 | 559 | 5395 | 4499 | 53 | 76 | 958 | 417 | 5890 | 16 |
| 1631 | 433 | 2145 | 473 | 327 | 4072 | 3414 | 36 | 49 | 528 | 252 | 4468 | 17 |
| 423 | 84 | 373 | 184 | 141 | 614 | 502 | 8 | 12 | 172 | 106 | 824 | 18 |
| 486 | 191 | 57 | 52 | 47 | 38 | 8 | 7 | 17 | 192 | 36 | 66 | 19 |
| 585 | 259 | 377 | 132 | 80 | 219 | 125 | 10 | 45 | 450 | 79 | 723 | 20 |

TABL. 18. WYDARZENIA POWODUJĄCE URAZ U OSOBY POSZKODOWANEJ WEDŁUG CZYNNOŚCI WYKONYWANEJ PRZEZ POSZKODOWANEGO W CHWILI WYPADKU
CONTACT-MODE OF INJURY BY SPECIFIC PHYSICAL ACTIVITY PERFORMED BY THE VICTIM AT THE

| Lp. No. | CZYNNOŚCI WYKONYWANE PRZEZ POSZKODOWANEGO W CHWILI WYPADKU <i>SPECIFIC PHYSICAL ACTIVITY PERFORMED BY THE VICTIM AT THE MOMENT OF ACCIDENT</i> | Ogółem <i>Total</i> | Wydarzenie <i>Contact –</i> | | | | | |
|-------------------|---|------------------------|--------------------------------|---|--|---|--|---|
| | | | razem <i>total</i> | kontakt z prądem elektrycznym, temperaturą, niebezpiecznymi substancjami i preparatami chemicznymi <i>contact with electrical voltage, temperature, hazardous substances and chemicals</i> | | | tonięcie, zakopanie, zamknięcie <i>drowned, buried, enveloped</i> | zderzenie z/uderzenie w nieru- chomy obiekt <i>horizontal or vertical impact with or against a station- ary object</i> |
| | | | | w tym <i>of which</i> | | | | |
| | | | | pośredni kontakt z łukiem spawalni- czym, iskra, błyskawicą <i>indirect contact with a welding arc, spark, lightning</i> | z elektry- cznością przez dotyk bezpośredni <i>direct contact with electricity, receipt of electrical charge in the body</i> | z niebez- piecznymi substanc- jami chemicz- nymi <i>contact with hazardous substances and chemicals</i> | | |
| (kod 00 do 99) | (kod 11 do 19) | (kod 11) | (kod 12) | (kod 15,16,17) | (kod 21 do 29) | (kod 31 do 39) | | |

| kod: | | W % OGÓŁU WYKONYWANYCH PERCENTAGE OF SPECIFIC PHYSICAL ACTIVITY | | | | | | |
|------|--|--|--------------|--------------|--------------|--------------|--------------|--------------|
| 1 | OGÓŁEM | 100,0 | 100,0 | 100,0 | 100,0 | 100,0 | 100,0 | 100,0 |
| 2 | (11 do 14) Obsługiwanie maszyn | 11,8 | 15,5 | 14,5 | 19,0 | 13,8 | 9,5 | 4,7 |
| 3 | (12) w tym podawanie/odbieranie materiałów, półwyrobów, wyrobów itp. | 5,5 | 4,1 | 2,3 | 3,8 | 4,1 | 3,7 | 2,1 |
| 4 | (21 do 29) Prace narzędziami ręcznymi Working with hand-held tools w tym: of which: | 12,9 | 18,4 | 39,3 | 15,8 | 13,8 | 21,2 | 7,0 |
| 5 | (21) niezmechanizowanymi | 8,2 | 10,6 | 16,8 | 8,7 | 9,6 | 16,4 | 5,4 |
| 6 | (22) zmechanizowanymi | 3,9 | 5,2 | 15,0 | 4,9 | 3,0 | 2,9 | 1,1 |
| 7 | (31 do 39) Kierowanie/jazda środkami trans- portu / obsługa ruchomych maszyn i innych urządzeń | 6,3 | 2,5 | 1,7 | 3,3 | 2,3 | 4,5 | 5,9 |
| 8 | (31) z własnym napędem | 3,8 | 1,2 | 1,2 | 2,2 | 0,9 | 2,9 | 3,4 |
| 9 | (32) bez napędu własnego | 1,0 | 0,3 | - | - | 0,3 | 0,5 | 1,0 |
| 10 | (33) jazda środkami transportu w roli pasażera | 0,9 | 0,3 | - | 0,5 | 0,5 | - | 1,0 |
| 11 | (41 do 49) Operowanie przedmiotami | 18,3 | 34,5 | 26,0 | 27,7 | 42,7 | 25,4 | 11,2 |
| 12 | (51 do 59) Transport ręczny | 14,9 | 7,7 | 2,9 | 10,3 | 6,9 | 6,9 | 11,8 |
| 13 | (51) w pionie | 4,4 | 2,0 | 1,2 | 6,5 | 1,9 | 1,3 | 2,1 |
| 14 | (52) w poziomie | 4,0 | 1,4 | 0,6 | 3,3 | 0,8 | 2,1 | 3,1 |
| 15 | (53) przenoszenie | 5,5 | 3,8 | 0,6 | - | 3,6 | 2,9 | 6,0 |
| 16 | (61 do 69) Poruszanie się | 31,9 | 13,3 | 9,8 | 11,4 | 11,9 | 26,5 | 57,5 |
| 17 | (61) w tym: of which: chodzenie, bieganie, wcho- dzenie na, schodzenie z itp. walking, running, going up, going down, etc. | 23,5 | 8,4 | 4,6 | 3,8 | 7,8 | 16,7 | 44,5 |
| 18 | (62) wchodzenie do / wychodzenie z .. getting in or out | 4,3 | 1,6 | 2,3 | 2,7 | 1,3 | 6,1 | 7,6 |
| 19 | (70) Obecność | 1,0 | 2,3 | 2,3 | 2,7 | 2,8 | 1,3 | 0,3 |
| 20 | (99; 00) Inna czynność | 3,0 | 5,7 | 3,5 | 9,8 | 5,7 | 4,8 | 1,5 |

WANIEJ PRZEZ POSZKODOWANEGO W CHWILI WYPADKU W 2008 R. (cd.)
MOMENT OF ACCIDENT IN 2008 (cont.)

powodujące uraz

Mode of injury

| uderzenie przez obiekt w ruchu <i>struck by object in motion, collision</i> | | kontakt z przedmiotem ostrym, szorstkim, chropowatym <i>contact with sharp, pointed, rough, coarse Material Agent</i> | uwieszenie, zmiazdzenie <i>trapped, crushed, etc.</i> | | obciążenie fizyczne lub psychiczne <i>physical or mental stress</i> | | | przejaw agresji ze strony człowieka lub zwierzęcia <i>aggression human or animal</i> | | inne wydarzenia <i>other contacts</i> | Lp. No. | |
|--|--|--|--|---|--|---|---|---|-----------------------|--|------------|--|
| razem <i>total</i> | w tym przez spadający obiekt <i>of which struck – by falling object</i> | | razem <i>total</i> | w tym uwieszenie, zmiazdzenie – w: pod, między <i>of which trapped, crushed – in, under, between</i> | razem <i>total</i> | w tym <i>of which</i> | | | razem <i>total</i> | | | w tym ugryzienie <i>of which bite</i> |
| | | | | | | obciążenie układu mięśniowo-szkieletowego <i>physical stress – on the musculoskeletal system</i> | oddziaływanie promieniowania, hałasu, światła, ciśnienia <i>physical stress – due to radiation, noise, light or pressure</i> | obciążenie psychiczne <i>mental stress or shock</i> | | | | |
| (kod 41 do 49) | (kod 42) | (kod 51 do 59) | (kod 61,62,63) | (kod 71 do 79) | (kod 71) | (kod 72) | (kod 73) | (kod 81 do 89) | (kod 81) | (kod 99, 00) | | |

**CZYNNOŚCI W DANEJ GRUPIE WYDARZEŃ
PERFORMED BY VICTIM IN CONTACT MODE OF INJURY**

| | | | | | | | | | | | | | |
|-------|-------|-------|-------|-------|-------|-------|-------|-------|-------|-------|-------|-------|---|
| 100,0 | 100,0 | 100,0 | 100,0 | 100,0 | 100,0 | 100,0 | 100,0 | 100,0 | 100,0 | 100,0 | 100,0 | 100,0 | 1 |
| 13,0 | 11,5 | 20,4 | 32,0 | 31,7 | 4,2 | 4,0 | 11,6 | 2,8 | 1,8 | 0,9 | 5,0 | 2 | |
| 6,0 | 6,0 | 10,7 | 14,6 | 14,9 | 2,3 | 2,4 | 5,8 | - | 0,5 | 0,4 | 1,7 | 3 | |
| 13,7 | 11,9 | 30,1 | 6,4 | 5,7 | 4,4 | 4,1 | 10,0 | 5,5 | 3,7 | 1,3 | 6,0 | 4 | |
| 8,1 | 8,3 | 19,0 | 4,2 | 3,9 | 3,2 | 3,0 | 6,8 | 5,1 | 2,8 | 1,0 | 3,4 | 5 | |
| 5,0 | 2,9 | 10,1 | 1,8 | 1,3 | 0,9 | 0,9 | 1,6 | 0,5 | 0,4 | 0,1 | 1,9 | 6 | |
| 14,0 | 3,5 | 1,3 | 5,9 | 6,7 | 2,8 | 2,4 | 5,8 | 15,2 | 5,1 | 2,7 | 4,1 | 7 | |
| 9,0 | 1,8 | 0,7 | 3,5 | 3,9 | 1,5 | 1,2 | 2,1 | 13,8 | 3,1 | 1,2 | 2,1 | 8 | |
| 1,9 | 1,0 | 0,2 | 1,1 | 1,4 | 0,7 | 0,7 | 1,6 | 0,5 | 0,7 | 1,0 | 0,5 | 9 | |
| 2,1 | 0,2 | 0,1 | 0,6 | 0,6 | 0,2 | 0,2 | 0,5 | 0,9 | 0,3 | 0,1 | 0,6 | 10 | |
| 24,9 | 34,9 | 22,2 | 26,8 | 27,6 | 12,0 | 12,1 | 14,2 | 6,9 | 10,3 | 10,6 | 8,3 | 11 | |
| 19,4 | 27,2 | 8,2 | 14,8 | 15,4 | 30,7 | 33,1 | 21,6 | 6,0 | 5,9 | 6,2 | 9,5 | 12 | |
| 6,1 | 10,9 | 1,9 | 4,0 | 4,3 | 13,8 | 15,3 | 4,2 | 2,3 | 1,0 | 0,3 | 1,6 | 13 | |
| 6,5 | 5,9 | 1,8 | 6,0 | 6,6 | 5,8 | 6,1 | 11,1 | 0,9 | 1,1 | 0,3 | 2,1 | 14 | |
| 5,6 | 8,8 | 3,8 | 3,7 | 3,7 | 9,9 | 10,5 | 4,7 | 1,8 | 2,4 | 3,7 | 4,8 | 15 | |
| 10,7 | 6,9 | 15,5 | 11,5 | 10,5 | 43,8 | 43,0 | 27,9 | 35,0 | 43,8 | 61,4 | 59,2 | 16 | |
| 6,5 | 4,0 | 11,1 | 6,6 | 6,2 | 33,0 | 32,6 | 18,9 | 22,6 | 24,1 | 37,1 | 44,9 | 17 | |
| 1,7 | 0,8 | 1,9 | 2,6 | 2,7 | 5,0 | 4,8 | 4,2 | 5,5 | 7,9 | 15,6 | 8,3 | 18 | |
| 1,9 | 1,8 | 0,3 | 0,7 | 0,9 | 0,3 | 0,1 | 3,7 | 7,8 | 8,8 | 5,3 | 0,7 | 19 | |
| 2,3 | 2,4 | 2,0 | 1,8 | 1,5 | 1,8 | 1,2 | 5,3 | 20,7 | 20,6 | 11,6 | 7,3 | 20 | |

TABL. 18. WYDARZENIA POWODUJĄCE URAZ U OSOBY POSZKODOWANEJ WEDŁUG CZYNNOŚCI WYKONYWANEJ W MOMENCIE WYPADKU
CONTACT-MODE OF INJURY BY SPECIFIC PHYSICAL ACTIVITY PERFORMED BY THE VICTIM AT THE MOMENT OF ACCIDENT

| Lp. No. | CZYNNOŚCI WYKONYWANE PRZEZ POSZKODOWANEGO W CHWILI WYPADKU SPECIFIC PHYSICAL ACTIVITY PERFORMED BY THE VICTIM AT THE MOMENT OF ACCIDENT | Ogółem Total | Wydarzenie Contact – | | | | | | |
|---|---|-----------------|--|--|---|--|---|----------------|----------------|
| | | | kontakt z prądem elektrycznym, temperaturą, niebezpiecznymi substancjami i preparatami chemicznymi contact with electrical voltage, temperature, hazardous substances and chemicals | | | zderzenie z/uderzenie w nieruchomy obiekt horizontal or vertical impact with or against a stationary object | | | |
| | | | razem total | w tym of which | | | tonięcie, zakopanie, zamknięcie drowned, buried, enveloped | (kod 21 do 29) | (kod 31 do 39) |
| | | | | pośredni kontakt z łukiem spawalniczym, iskrą, błyskawicą indirect contact with electricity, receipt of electrical charge in the body | z elektrycznością przez dotyk bezpośredni direct contact | z niebezpiecznymi substancjami chemicznymi contact with hazardous substances and chemicals | | | |
| (kod 00 do 99) | (kod 11 do 19) | (kod 11) | (kod 12) | (kod 15,16,17) | (kod 21 do 29) | (kod 31 do 39) | | | |
| UDZIAŁ POSZCZEGÓLNYCH WYDARZEŃ PARTICIPATION OF CONTACT MODE | | | | | | | | | |
| kod: | | | | | | | | | |
| 1 | OGÓŁEM | 100,0 | 3,7 | 0,2 | 0,2 | 1,0 | 0,4 | 23,2 | |
| 2 | <i>TOTAL</i> (11 do 14) Obsługiwanie maszyn | 100,0 | 4,8 | 0,2 | 0,3 | 1,2 | 0,3 | 9,2 | |
| 3 | (12) w tym podawanie/odbieranie materiałów, półwyrobów, wyrobów itp. <i>of which feeding /unloading the machine with materials, semi-products, products, etc.</i> | 100,0 | 2,7 | 0,1 | 0,1 | 0,7 | 0,2 | 9,0 | |
| 4 | (21 do 29) Prace narzędziami ręcznymi <i>Working with hand-held tools</i> w tym: of which: | 100,0 | 5,3 | 0,5 | 0,2 | 1,1 | 0,6 | 12,7 | |
| 5 | (21) niezmechanizowanymi | 100,0 | 4,8 | 0,3 | 0,2 | 1,2 | 0,7 | 15,3 | |
| 6 | (22) zmechanizowanymi | 100,0 | 4,9 | 0,6 | 0,2 | 0,8 | 0,3 | 6,5 | |
| 7 | (31 do 39) Kierowanie/jazda środkami transportu / obsługa ruchomych maszyn i innych urządzeń | 100,0 | 1,5 | 0,0 | 0,1 | 0,4 | 0,3 | 21,6 | |
| 8 | (31) z własnym napędem | 100,0 | 1,1 | 0,1 | 0,1 | 0,2 | 0,3 | 20,5 | |
| 9 | (32) bez napędu własnego | 100,0 | 1,1 | - | - | 0,3 | 0,2 | 23,9 | |
| 10 | (33) jazda środkami transportu w roli pasażera | 100,0 | 1,1 | - | 0,1 | 0,5 | - | 25,1 | |
| 11 | (41 do 49) Operowanie przedmiotami | 100,0 | 7,0 | 0,2 | 0,3 | 2,3 | 0,5 | 14,2 | |
| 12 | (51 do 59) Transport ręczny | 100,0 | 1,9 | 0,0 | 0,1 | 0,5 | 0,2 | 18,4 | |
| 13 | (51) w pionie | 100,0 | 1,6 | 0,0 | 0,3 | 0,4 | 0,1 | 10,8 | |
| 14 | (52) w poziomie | 100,0 | 1,3 | 0,0 | 0,1 | 0,2 | 0,2 | 17,9 | |
| 15 | (53) przenoszenie | 100,0 | 2,6 | 0,0 | - | 0,6 | 0,2 | 25,2 | |
| 16 | (61 do 69) Poruszanie się | 100,0 | 1,5 | 0,1 | 0,1 | 0,4 | 0,3 | 41,9 | |
| 17 | (61) w tym: of which: chodzenie, bieganie, wchodzenie na, schodzenie z itp. <i>walking, running, going up, going down, etc.</i> | 100,0 | 1,3 | 0,0 | 0,0 | 0,3 | 0,3 | 44,1 | |
| 18 | (62) wchodzenie do / wychodzenie z .. <i>getting in or out</i> | 100,0 | 1,4 | 0,1 | 0,1 | 0,3 | 0,5 | 40,7 | |
| 19 | (70) Obecność | 100,0 | 8,2 | 0,4 | 0,5 | 2,7 | 0,5 | 7,7 | |
| 20 | (99; 00) Inna czynność | 100,0 | 7,1 | 0,2 | 0,6 | 1,9 | 0,6 | 12,0 | |
| | <i>Other specific physical activities</i> | | | | | | | | |

WANIEJ PRZEZ POSZKODOWANEGO W CHWILI WYPADKU W 2008 R. (dok.)
MOMENT OF ACCIDENT IN 2008 (cont)

powodujące uraz

Mode of injury

| uderzenie przez obiekt w ruchu <i>struck by object in motion, collision</i> | | kontakt z przedmiotem ostrym, szorstkim, chropowatym <i>contact with sharp, pointed, rough, coarse Material Agent</i> | uwieszenie, zmiżdżenie <i>trapped, crushed, etc.</i> | | obciążenie fizyczne lub psychiczne <i>physical or mental stress</i> | | | przejaw agresji ze strony człowieka lub zwierzęcia <i>aggression human or animal</i> | | inne wydarzenia <i>other contacts</i> | Lp. No. | |
|--|--|--|---|--|--|---|---|---|-----------------------|--|------------|--|
| razem <i>total</i> | w tym przez spadający obiekt <i>of which struck – by falling object</i> | | razem <i>total</i> | w tym uwieszenie, zmiżdżenie – w: pod, między <i>of which trapped, crushed – in, under, between</i> | razem <i>total</i> | w tym <i>of which</i> | | | razem <i>total</i> | | | w tym ugryzienie <i>of which bite</i> |
| | | | | | | obciążenie układu mięśniowo-szkieletowego <i>physical stress – on the musculoskeletal system</i> | oddziaływanie promieniowania, hałasu, światła, ciśnienia <i>physical stress – due to radiation, noise, light or pressure</i> | obciążenie psychiczne <i>mental stress or shock</i> | | | | |
| (kod 41 do 49) | (kod 42) | (kod 51 do 59) | (kod 61,62,63) | (kod 71 do 79) | (kod 71) | (kod 72) | (kod 73) | (kod 81 do 89) | (kod 81) | (kod 99, 00) | | |

**W DANYM RODZAJU CZYNNOŚCI
OF INJURY IN SPECIFIC PHYSICAL ACTIVITY**

| | | | | | | | | | | | | |
|------|------|------|------|------|------|------|-----|-----|------|-----|------|----|
| 24,0 | 10,3 | 18,5 | 6,9 | 5,1 | 11,8 | 10,0 | 0,2 | 0,2 | 2,1 | 0,7 | 9,5 | 1 |
| 26,5 | 10,1 | 32,0 | 18,6 | 13,7 | 4,2 | 3,4 | 0,2 | 0,0 | 0,3 | 0,0 | 4,0 | 2 |
| 26,0 | 11,2 | 35,9 | 18,2 | 13,7 | 5,0 | 4,3 | 0,2 | - | 0,2 | 0,1 | 2,9 | 3 |
| 25,6 | 9,5 | 43,2 | 3,4 | 2,3 | 4,1 | 3,2 | 0,1 | 0,1 | 0,6 | 0,1 | 4,4 | 4 |
| 23,6 | 10,4 | 42,8 | 3,5 | 2,4 | 4,6 | 3,7 | 0,2 | 0,1 | 0,7 | 0,1 | 4,0 | 5 |
| 30,4 | 7,6 | 47,4 | 3,1 | 1,7 | 2,7 | 2,2 | 0,1 | 0,0 | 0,2 | 0,0 | 4,5 | 6 |
| 53,3 | 5,8 | 3,8 | 6,4 | 5,4 | 5,3 | 3,9 | 0,2 | 0,5 | 1,7 | 0,3 | 6,1 | 7 |
| 56,7 | 4,9 | 3,6 | 6,3 | 5,2 | 4,6 | 3,2 | 0,1 | 0,8 | 1,7 | 0,2 | 5,3 | 8 |
| 47,2 | 10,5 | 4,0 | 8,1 | 7,3 | 9,2 | 7,6 | 0,3 | 0,1 | 1,5 | 0,7 | 4,7 | 9 |
| 58,1 | 2,2 | 2,2 | 4,3 | 3,5 | 2,6 | 1,8 | 0,1 | 0,2 | 0,8 | 0,1 | 5,9 | 10 |
| 32,7 | 19,7 | 22,4 | 10,0 | 7,7 | 7,8 | 6,6 | 0,1 | 0,1 | 1,2 | 0,4 | 4,3 | 11 |
| 31,2 | 18,8 | 10,2 | 6,8 | 5,3 | 24,4 | 22,3 | 0,3 | 0,1 | 0,8 | 0,3 | 6,1 | 12 |
| 32,7 | 25,4 | 8,0 | 6,1 | 4,9 | 36,6 | 34,5 | 0,2 | 0,1 | 0,5 | 0,0 | 3,5 | 13 |
| 39,2 | 15,3 | 8,4 | 10,3 | 8,4 | 17,1 | 15,4 | 0,5 | 0,0 | 0,6 | 0,0 | 5,0 | 14 |
| 24,2 | 16,5 | 12,8 | 4,6 | 3,4 | 21,1 | 19,1 | 0,2 | 0,1 | 0,9 | 0,4 | 8,3 | 15 |
| 8,0 | 2,2 | 9,0 | 2,5 | 1,7 | 16,2 | 13,5 | 0,2 | 0,2 | 2,9 | 1,3 | 17,7 | 16 |
| 6,7 | 1,8 | 8,8 | 1,9 | 1,3 | 16,6 | 13,9 | 0,1 | 0,2 | 2,2 | 1,0 | 18,2 | 17 |
| 9,4 | 1,9 | 8,3 | 4,1 | 3,1 | 13,6 | 11,1 | 0,2 | 0,3 | 3,8 | 2,3 | 18,2 | 18 |
| 45,6 | 17,9 | 5,4 | 4,9 | 4,4 | 3,6 | 0,8 | 0,7 | 1,6 | 18,0 | 3,4 | 6,2 | 19 |
| 18,9 | 8,4 | 12,2 | 4,3 | 2,6 | 7,1 | 4,0 | 0,3 | 1,5 | 14,5 | 2,6 | 23,3 | 20 |

TABL. 19. PRZYCZYNY WYPADKÓW PRZY PRACY WEDŁUG WYDARZEŃ POWODUJĄCYCH URAZ U OSOBY
CAUSES OF THE OCCUPATIONAL ACCIDENTS BY CONTACT-MODE OF INJURY IN 2008

| Lp. No. | WYSZCZEGÓLNIENIE SPECIFICATION | Ogółem Total | Wydarzenie Contact – | | | | | |
|------------|--|---------------------------|---|--|---|--|---|---|
| | | | kontakt z prądem elektrycznym, temperaturą, niebezpiecznymi substancjami i preparatami chemicznymi <i>contact with electrical voltage, temperature, hazardous substances and chemicals</i> | | | tonięcie, zakopanie, zamknięcie <i>drowned, buried, enveloped</i> | zderzenie z/uderzenie w nieru- chomy obiekt <i>horizontal or vertical impact with or against a stationary object</i> | |
| | | | razem total (kod 11 do 19) | w tym of which | | | | |
| | | | | pośredni kontakt z łukiem spawalni- czym, iskłą, błyskawicą <i>indirect contact with a welding arc, spark, lightning</i> | z elektry- cznością przez dotyk pośredni <i>direct contact with electricity; receipt of electrical charge in the body</i> | | | z niebez- piecznymi substanc- jami chemicz- nymi <i>contact with hazardous substances and chemicals</i> |
| | (kod 15,16,17) | (kod 21 do 29) | (kod 31 do 39) | | | | | |
| kod: | | W LICZBACH IN ABSOLUTE | | | | | | |
| 1 | Wydarzenia – ogółem <i>Contact-Mode of injury – total</i> | 104402 | 3844 | 173 | 184 | 1026 | 378 | 24224 |
| 2 | Przyczyny – ogółem <i>Causes – total</i> | 203873 | 8304 | 396 | 471 | 2299 | 828 | 45479 |
| 3 | 001 do 079 Niewłaściwy stan czynnika materiałowego <i>Inappropriate condition of material agent</i> | 18749 | 1142 | 42 | 85 | 347 | 144 | 3909 |
| 4 | 001 do 019 wady konstrukcyjne lub nie- właściwe rozwiązanie tech- niczne i ergonomiczne <i>construction defects or incor- rect technical and ergonomic solution</i> | 10319 | 520 | 16 | 41 | 155 | 107 | 2185 |
| 5 | 021 do 039 niewłaściwe wykonanie <i>inadequate quality</i> | 1186 | 84 | 2 | 7 | 31 | 7 | 292 |
| 6 | 041 do 059 wady materiałowe <i>material defects</i> | 3418 | 248 | 14 | 14 | 76 | 10 | 487 |
| 7 | 061 do 079 niewłaściwa eksploatacja <i>inproper operation</i> | 3826 | 290 | 10 | 23 | 85 | 20 | 945 |
| 8 | Niewłaściwa organizacja: 101 do 119 pracy <i>Inappropriate organization of: work</i> | 11116 | 698 | 39 | 57 | 227 | 82 | 1813 |
| 9 | 121 do 139 stanowiska pracy <i>work post</i> | 11302 | 623 | 33 | 28 | 186 | 50 | 3442 |
| 10 | 141 do 159 Brak lub niewłaściwe posługi- wanie się czynnikiem mate- rialnym <i>Absence or inappropriate use of material agent</i> | 16021 | 557 | 23 | 33 | 148 | 28 | 2001 |
| 11 | 161 do 179 Nieużywanie sprzętu ochronnego <i>Not using protective equipment</i> | 3076 | 516 | 37 | 14 | 237 | 21 | 408 |
| 12 | 181 do 199 Niewłaściwe samowolne zacho- wanie pracownika <i>Inappropriate wilful employee action</i> | 14912 | 532 | 26 | 61 | 107 | 57 | 2870 |
| 13 | 201 do 219 Niewłaściwy stan psychofizycz- ny pracownika <i>Inappropriate mental – physical condition of employee</i> | 4767 | 113 | 6 | 7 | 18 | 15 | 1191 |
| 14 | 221 do 239 Nieprawidłowe zachowanie się pracownika <i>Incorrect employee action</i> | 113290 | 3851 | 180 | 176 | 953 | 413 | 27830 |
| 15 | 999 Inne <i>Other</i> | 10640 | 272 | 10 | 10 | 76 | 18 | 2015 |

POSZKODOWANEJ W 2008 R.

| powodujące uraz <i>Mode of injury</i> | | | | | | | | | | | | Lp. No. |
|--|--|--|---|--|--|---|--|----------|---|--|--|------------|
| uderzenie przez obiekt w ruchu <i>struck by object in motion, collision</i> | | kontakt z przedmiotem ostrym, szorstkim, chropowatym <i>contact with sharp, pointed, rough, coarse Material Agent</i> | uwięzienie, zmiżdżenie <i>trapped, crushed, etc.</i> | | obciążenie fizyczne lub psychiczne <i>physical or mental stress</i> | | | | przejaw agresji ze strony człowieka lub zwierzęcia <i>aggression human or animal</i> | | inne wydarzenia <i>other contacts</i> | |
| razem <i>total</i> | w tym przez spadający obiekt <i>of which struck – by falling object</i> | | razem <i>total</i> | w tym uwięzienie, zmiżdżenie – w, pod, między <i>of which trapped, crushed – in, under, between</i> | razem <i>total</i> | w tym <i>of which</i> | | | razem <i>total</i> | w tym ugryzienie <i>of which bite</i> | | |
| | | obciążenie układu mięśniowo-szkieletowego <i>physical stress – on the musculoskeletal system</i> | | | | oddziaływanie promieniowania, hałasu, światła, ciśnienia <i>physical stress – due to radiation, noise, light or pressure</i> | obciążenie psychiczne <i>mental stress or shock</i> | | | | | |
| (kod 41 do 49) | (kod 42) | (kod 51 do 59) | (kod 61 do 69) | (kod 61,62,63) | (kod 71 do 79) | (kod 71) | (kod 72) | (kod 73) | (kod 81 do 89) | (kod 81) | (kod 99, 00) | |

BEZWZGLĘDNYCH
NUMBER

| | | | | | | | | | | | | |
|-------|-------|-------|-------|-------|-------|-------|-----|-----|------|-----|-------|----|
| 25051 | 10774 | 19287 | 7161 | 5310 | 12327 | 10467 | 190 | 217 | 2188 | 679 | 9942 | 1 |
| 52139 | 23180 | 39328 | 16949 | 12671 | 21478 | 18245 | 346 | 405 | 3296 | 970 | 16072 | 2 |
| 6049 | 3079 | 3644 | 1537 | 1127 | 1149 | 991 | 39 | 10 | 92 | 40 | 1083 | 3 |
| 3590 | 2028 | 1704 | 1001 | 741 | 613 | 537 | 25 | 4 | 68 | 36 | 531 | 4 |
| 296 | 149 | 277 | 63 | 46 | 79 | 61 | 3 | 2 | 4 | - | 84 | 5 |
| 1063 | 419 | 1116 | 161 | 108 | 126 | 103 | 5 | 2 | 8 | - | 199 | 6 |
| 1100 | 483 | 547 | 312 | 232 | 331 | 290 | 6 | 2 | 12 | 4 | 269 | 7 |
| 3683 | 1736 | 1478 | 1457 | 1148 | 1280 | 1132 | 23 | 22 | 95 | 17 | 530 | 8 |
| 2645 | 1468 | 2012 | 607 | 434 | 1127 | 989 | 13 | 9 | 58 | 6 | 738 | 9 |
| 5527 | 2901 | 3788 | 1846 | 1398 | 1702 | 1511 | 41 | 11 | 52 | 5 | 520 | 10 |
| 686 | 249 | 1038 | 154 | 108 | 82 | 61 | 8 | 2 | 25 | 12 | 146 | 11 |
| 3976 | 1337 | 3114 | 2446 | 1876 | 1059 | 882 | 16 | 15 | 187 | 35 | 671 | 12 |
| 633 | 241 | 568 | 272 | 196 | 1471 | 1049 | 18 | 158 | 101 | 6 | 403 | 13 |
| 26698 | 11658 | 22646 | 8288 | 6152 | 11987 | 10277 | 166 | 152 | 1977 | 623 | 9600 | 14 |
| 2242 | 511 | 1040 | 342 | 232 | 1621 | 1353 | 22 | 26 | 709 | 226 | 2381 | 15 |

POSZKODOWANEJ W 2008 R. (dok.)

| powodujące uraz <i>Mode of injury</i> | | | | | | | | | | | | |
|--|--|--|---|--|--|---|---|--|---|--|--|------------|
| uderzenie przez obiekt w ruchu <i>struck by object in motion, collision</i> | | kontakt z przedmiotem ostrym, szorstkim, chropowatym <i>contact with sharp, pointed, rough, coarse Material Agent</i> | uwięzienie, zmiżdżenie <i>trapped, crushed, etc.</i> | | obciążenie fizyczne lub psychiczne <i>physical or mental stress</i> | | | | przejaw agresji ze strony człowieka lub zwierzęcia <i>aggression human or animal</i> | | inne wydarzenia <i>other contacts</i> | Lp. No. |
| razem <i>total</i> | w tym przez spadający obiekt <i>of which struck – by falling object</i> | | razem <i>total</i> | w tym uwięzienie, zmiżdżenie – w, pod, między <i>of which trapped, crushed – in, under, between</i> | razem <i>total</i> | w tym <i>of which</i> | | | razem <i>total</i> | w tym ugryzienie <i>of which bite</i> | | |
| (kod 41 do 49) | (kod 42) | (kod 51 do 59) | (kod 61 do 69) | (kod 61,62,63) | (kod 71 do 79) | obciążenie układu mięśniowo-szkieletowego <i>physical stress – on the musculoskeletal system</i> | oddziaływanie promieniowania, hałasu, światła, ciśnienia <i>physical stress – due to radiation, noise, light or pressure</i> | obciążenie psychiczne <i>mental stress or shock</i> | (kod 81 do 89) | (kod 81) | (kod 99, 00) | |
| 100,0 | 100,0 | 100,0 | 100,0 | 100,0 | 100,0 | 100,0 | 100,0 | 100,0 | 100,0 | 100,0 | 100,0 | 1 |
| 11,6 | 13,3 | 9,3 | 9,1 | 8,9 | 5,3 | 5,4 | 11,3 | 2,5 | 2,8 | 4,1 | 6,7 | 2 |
| 6,9 | 8,7 | 4,3 | 5,9 | 5,8 | 2,9 | 2,9 | 7,2 | 1,0 | 2,1 | 3,7 | 3,3 | 3 |
| 0,6 | 0,6 | 0,7 | 0,4 | 0,4 | 0,4 | 0,3 | 0,9 | 0,5 | 0,1 | - | 0,5 | 4 |
| 2,0 | 1,8 | 2,8 | 0,9 | 0,9 | 0,6 | 0,6 | 1,4 | 0,5 | 0,2 | - | 1,2 | 5 |
| 2,1 | 2,1 | 1,4 | 1,8 | 1,8 | 1,5 | 1,6 | 1,7 | 0,5 | 0,4 | 0,4 | 1,7 | 6 |
| 7,1 | 7,5 | 3,8 | 8,6 | 9,1 | 6,0 | 6,2 | 6,6 | 5,4 | 2,9 | 1,8 | 3,3 | 7 |
| 5,1 | 6,3 | 5,1 | 3,6 | 3,4 | 5,2 | 5,4 | 3,8 | 2,2 | 1,8 | 0,6 | 4,6 | 8 |
| 10,6 | 12,5 | 9,6 | 10,9 | 11,0 | 7,9 | 8,3 | 11,8 | 2,7 | 1,6 | 0,5 | 3,2 | 9 |
| 1,3 | 1,1 | 2,6 | 0,9 | 0,9 | 0,4 | 0,3 | 2,3 | 0,5 | 0,8 | 1,2 | 0,9 | 10 |
| 7,6 | 5,8 | 7,9 | 14,4 | 14,8 | 4,9 | 4,8 | 4,6 | 3,7 | 5,7 | 3,6 | 4,2 | 11 |
| 1,2 | 1,0 | 1,4 | 1,6 | 1,5 | 6,8 | 5,7 | 5,2 | 39,0 | 3,1 | 0,6 | 2,5 | 12 |
| 51,2 | 50,3 | 57,6 | 48,9 | 48,6 | 55,8 | 56,3 | 48,0 | 37,5 | 60,0 | 64,2 | 59,7 | 13 |
| 4,3 | 2,2 | 2,6 | 2,0 | 1,8 | 7,5 | 7,4 | 6,4 | 6,4 | 21,5 | 23,3 | 14,8 | 14 |

W DANEJ GRUPIE WYDARZEŃ POWODUJĄCYCH URAZ
IN THE CONTACT-MODE OF INJURY

| | | | | | | | | | | | | |
|-------|-------|-------|-------|-------|-------|-------|-------|-------|-------|-------|-------|----|
| 100,0 | 100,0 | 100,0 | 100,0 | 100,0 | 100,0 | 100,0 | 100,0 | 100,0 | 100,0 | 100,0 | 100,0 | 1 |
| 11,6 | 13,3 | 9,3 | 9,1 | 8,9 | 5,3 | 5,4 | 11,3 | 2,5 | 2,8 | 4,1 | 6,7 | 2 |
| 6,9 | 8,7 | 4,3 | 5,9 | 5,8 | 2,9 | 2,9 | 7,2 | 1,0 | 2,1 | 3,7 | 3,3 | 3 |
| 0,6 | 0,6 | 0,7 | 0,4 | 0,4 | 0,4 | 0,3 | 0,9 | 0,5 | 0,1 | - | 0,5 | 4 |
| 2,0 | 1,8 | 2,8 | 0,9 | 0,9 | 0,6 | 0,6 | 1,4 | 0,5 | 0,2 | - | 1,2 | 5 |
| 2,1 | 2,1 | 1,4 | 1,8 | 1,8 | 1,5 | 1,6 | 1,7 | 0,5 | 0,4 | 0,4 | 1,7 | 6 |
| 7,1 | 7,5 | 3,8 | 8,6 | 9,1 | 6,0 | 6,2 | 6,6 | 5,4 | 2,9 | 1,8 | 3,3 | 7 |
| 5,1 | 6,3 | 5,1 | 3,6 | 3,4 | 5,2 | 5,4 | 3,8 | 2,2 | 1,8 | 0,6 | 4,6 | 8 |
| 10,6 | 12,5 | 9,6 | 10,9 | 11,0 | 7,9 | 8,3 | 11,8 | 2,7 | 1,6 | 0,5 | 3,2 | 9 |
| 1,3 | 1,1 | 2,6 | 0,9 | 0,9 | 0,4 | 0,3 | 2,3 | 0,5 | 0,8 | 1,2 | 0,9 | 10 |
| 7,6 | 5,8 | 7,9 | 14,4 | 14,8 | 4,9 | 4,8 | 4,6 | 3,7 | 5,7 | 3,6 | 4,2 | 11 |
| 1,2 | 1,0 | 1,4 | 1,6 | 1,5 | 6,8 | 5,7 | 5,2 | 39,0 | 3,1 | 0,6 | 2,5 | 12 |
| 51,2 | 50,3 | 57,6 | 48,9 | 48,6 | 55,8 | 56,3 | 48,0 | 37,5 | 60,0 | 64,2 | 59,7 | 13 |
| 4,3 | 2,2 | 2,6 | 2,0 | 1,8 | 7,5 | 7,4 | 6,4 | 6,4 | 21,5 | 23,3 | 14,8 | 14 |

TABL. 20. PRZYCZYNY WYPADKÓW PRZY PRACY WEDŁUG CZYNNOŚCI WYKONYWANYCH PRZEZ
CAUSES OF THE OCCUPATIONAL ACCIDENTS BY ACTIVITIES PERFORMED BY THE PERSONS INJURED AT

| Lp. No. | WYSZCZEGÓLNIENIE SPECIFICATION | Ogółem Total | Czynność wykonywana przez Specific Physical Activity performed | | | |
|---|--|-----------------|---|----------------|---|---|
| | | | obsługiwanie maszyn operating machine | | praca narzędziami ręcznymi working with hand- held tools | |
| | | | razem total (kod 11 do 14) | w tym of which | | razem total (kod 21 do 29) |
| urucha- mianie / zatrzymy- wanie starting the machine, stopping the ma- chine (kod 11) | podawanie / odbieranie materiałów, półwyrobów, wyrobów itp. feeding /unloading the machine with materials, semi-products, products, etc. (kod 12) | | | | | |

kod:

W LICZBACH
IN ABSOLUTE

| | | | | | | | |
|----|---|---------------|--------------|-------------|--------------|--------------|--------------|
| 1 | Czynności – ogółem | 104402 | 12307 | 1936 | 5761 | 13420 | 8585 |
| | <i>Activities – total</i> | | | | | | |
| 2 | Przyczyny – ogółem | 203873 | 27559 | 4336 | 13083 | 27402 | 17414 |
| | <i>Causes - total</i> | | | | | | |
| 3 | 001 do 079 Niewłaściwy stan czynnika materia- lnego | 18749 | 3408 | 568 | 1597 | 2803 | 1670 |
| | <i>Inappropriate condition of material agent</i> | | | | | | |
| 4 | 001 do 019 wady konstrukcyjne lub niewła- ściwe rozwiązanie techniczne i ergonomiczne | 10319 | 1868 | 331 | 857 | 1382 | 840 |
| | <i>construction defects or incorrect technical and ergonomic solu- tion</i> | | | | | | |
| 5 | 021 do 039 niewłaściwe wykonanie | 1186 | 171 | 21 | 91 | 173 | 119 |
| | <i>inadequate quality</i> | | | | | | |
| 6 | 041 do 059 wady materiałowe | 3418 | 773 | 109 | 433 | 719 | 410 |
| | <i>material defects</i> | | | | | | |
| 7 | 061 do 079 niewłaściwa eksploatacja | 3826 | 596 | 107 | 216 | 529 | 301 |
| | <i>improper operation</i> | | | | | | |
| | Niewłaściwa organizacja: <i>Inappropriate organization of:</i> | | | | | | |
| 8 | 101 do 119 pracy | 11116 | 1723 | 261 | 804 | 1434 | 935 |
| | <i>work</i> | | | | | | |
| 9 | 121 do 139 stanowiska pracy | 11302 | 984 | 122 | 468 | 1247 | 769 |
| | <i>work post</i> | | | | | | |
| 10 | 141 do 159 Brak lub niewłaściwe posługiwanie się czynnikiem materialnym | 16021 | 2613 | 418 | 1376 | 2989 | 1838 |
| | <i>Absence or inappropriate use of material agent</i> | | | | | | |
| 11 | 161 do 179 Nieużywanie sprzętu ochronnego <i>Not using protective equipment</i> | 3076 | 573 | 74 | 280 | 763 | 468 |
| 12 | 181 do 199 Niewłaściwe samowolne zachowanie pracownika | 14912 | 3382 | 569 | 1446 | 1710 | 1064 |
| | <i>Inappropriate wilful employee action</i> | | | | | | |
| 13 | 201 do 219 Niewłaściwy stan psychofizyczny pracownika | 4767 | 498 | 65 | 255 | 437 | 312 |
| | <i>Inappropriate mental - physical condition of employee</i> | | | | | | |
| 14 | 221 do 239 Nieprawidłowe zachowanie się pracownika | 113290 | 13823 | 2197 | 6644 | 15232 | 9867 |
| | <i>Incorrect employee action</i> | | | | | | |
| 15 | 999 Inne | 10640 | 555 | 62 | 213 | 787 | 491 |
| | <i>Other</i> | | | | | | |

POSZKODOWANEGO W CHWILI WYPADKU W 2008 R.
THE TIME OF AT ACCIDENT IN 2008

| poszkodowanego w chwili wypadku <i>by the victim at the moment of accident</i> | | | | | | | | | | Lp. No. |
|--|---|--|---|---|-----------------------------------|---|--|-----------------------------|----------------------|------------|
| kierowanie / jazda środkami transportu / obsługa ruchomych maszyn i innych urządzeń <i>driving/being on board a means of transport or handling equipment</i> | | operowa- nie przedmio- tami <i>handling of objects</i> | transport ręczny <i>carrying by hand</i> | | poruszanie się <i>movement</i> | | | obecność <i>presence</i> | inne <i>other</i> | |
| razem <i>total</i> | w tym z własnym napędem <i>of which mobile and motorised</i> | | razem <i>total</i> | w tym prze- noszenie <i>of which transport- ing a load – carried by a person</i> | razem <i>total</i> | w tym <i>of which</i> | | | | |
| (kod 31 do 39) | (kod 31) | (kod 41 do 49) | (kod 51 do 59) | (kod 53) | (kod 61 do 69) | chodzenie, bieganie, wchodzenie na, schodze- nie z itp.. <i>walking, running, going up, going down, etc.</i> | wchodze- nie do / wychod- zenie z <i>getting in or out</i> | (kod 70) | (kod 99, 00) | |

**BEZWZGLĘDNYCH
NUMBER**

| | | | | | | | | | | |
|-------|------|-------|-------|-------|-------|-------|------|------|------|----|
| 6583 | 3980 | 19087 | 15547 | 5749 | 33295 | 24492 | 4516 | 1065 | 3098 | 1 |
| 11912 | 7214 | 40067 | 31172 | 11151 | 58372 | 42863 | 8030 | 1982 | 5407 | 2 |
| 922 | 502 | 4138 | 2269 | 740 | 4556 | 3317 | 709 | 214 | 439 | 3 |
| 461 | 248 | 2332 | 1414 | 452 | 2497 | 1796 | 399 | 128 | 237 | 4 |
| 45 | 17 | 273 | 119 | 54 | 361 | 266 | 73 | 15 | 29 | 5 |
| 150 | 83 | 797 | 352 | 147 | 512 | 357 | 69 | 32 | 83 | 6 |
| 266 | 154 | 736 | 384 | 87 | 1186 | 898 | 168 | 39 | 90 | 7 |
| 489 | 256 | 2731 | 2640 | 721 | 1639 | 1130 | 209 | 169 | 291 | 8 |
| 427 | 249 | 1940 | 2300 | 1031 | 4110 | 3195 | 488 | 90 | 204 | 9 |
| 580 | 315 | 4781 | 3294 | 925 | 1379 | 922 | 189 | 127 | 258 | 10 |
| 106 | 69 | 803 | 315 | 111 | 404 | 274 | 48 | 23 | 89 | 11 |
| 1188 | 779 | 2841 | 1613 | 539 | 3688 | 2639 | 526 | 200 | 290 | 12 |
| 357 | 243 | 671 | 856 | 313 | 1707 | 1184 | 235 | 64 | 177 | 13 |
| 6369 | 3906 | 20963 | 16615 | 6307 | 36579 | 27140 | 5063 | 861 | 2848 | 14 |
| 1474 | 895 | 1199 | 1270 | 464 | 4310 | 3062 | 563 | 234 | 811 | 15 |

TABL. 20. PRZYCZYNY WYPADKÓW PRZY PRACY WEDŁUG CZYNNOŚCI WYKONYWANYCH PRZEZ
CAUSES OF THE OCCUPATIONAL ACCIDENTS BY ACTIVITIES PERFORMED BY THE PERSONS INJURED AT

| Lp. No. | WYSZCZEGÓLNIENIE SPECIFICATION | Ogółem Total | Czynność wykonywana przez Specific Physical Activity performed | | | | |
|-------------------|-----------------------------------|-----------------|---|---|--|----------------|--|
| | | | obsługiwanie maszyn operating machine | | praca narzędziami ręcznymi working with hand- held tools | | |
| | | | razem total | w tym of which | | razem total | w tym narzę- dziami niezme- chanizo- wanymi of which working with hand- held tools - manual |
| | | | | urucha- mianie / zatrzymy- wanie starting the machine, stopping the ma- chine (kod 11) | podawanie / odbieranie materiałów, półwyrobów, wyrobów itp. feeding /unloading the machine with materials, semi-products, products, etc. (kod 12) | | |
| (kod 11 do 14) | (kod 11) | (kod 12) | (kod 21 do 29) | (kod 21) | | | |

kod:

W % OGÓŁU PRZYCZYŃ W
PERCENTAGE OF TOTAL CAUSES

| 1 | Przyczyny – ogółem Causes - total | 100,0 | 100,0 | 100,0 | 100,0 | 100,0 | 100,0 |
|----|---|-------|-------|-------|-------|-------|-------|
| 2 | 001 do 079 Niewłaściwy stan czynnika materia- lnego Inappropriate condition of material agent | 9,2 | 12,4 | 13,1 | 12,2 | 10,2 | 9,6 |
| 3 | 001 do 019 wady konstrukcyjne lub niewła- ściwe rozwiązanie techniczne i ergonomiczne construction defects or incorrect technical and ergonomic solu- tion | 5,1 | 6,8 | 7,6 | 6,6 | 5,0 | 4,8 |
| 4 | 021 do 039 niewłaściwe wykonanie inadequate quality | 0,6 | 0,6 | 0,5 | 0,7 | 0,6 | 0,7 |
| 5 | 041 do 059 wady materiałowe material defects | 1,7 | 2,8 | 2,5 | 3,3 | 2,6 | 2,4 |
| 6 | 061 do 079 niewłaściwa eksploatacja improper operation | 1,9 | 2,2 | 2,5 | 1,7 | 1,9 | 1,7 |
| 7 | Niewłaściwa organizacja: Inappropriate organization of: 101 do 119 pracy work | 5,5 | 6,3 | 6,0 | 6,1 | 5,2 | 5,4 |
| 8 | 121 do 139 stanowiska pracy work post | 5,5 | 3,6 | 2,8 | 3,6 | 4,6 | 4,4 |
| 9 | 141 do 159 Brak lub niewłaściwe posługiwanie się czynnikiem materialnym Absence or inappropriate use of material agent | 7,9 | 9,5 | 9,6 | 10,5 | 10,9 | 10,6 |
| 10 | 161 do 179 Nieużywanie sprzętu ochronnego Not using protective equipment | 1,5 | 2,1 | 1,7 | 2,1 | 2,8 | 2,7 |
| 11 | 181 do 199 Niewłaściwe samowolne zacho- wanie pracownika Inappropriate wilful employee action | 7,3 | 12,3 | 13,1 | 11,1 | 6,2 | 6,1 |
| 12 | 201 do 219 Niewłaściwy stan psychofizyczny pracownika Inappropriate mental – physical condition of employee | 2,3 | 1,8 | 1,5 | 1,9 | 1,6 | 1,8 |
| 13 | 221 do 239 Nieprawidłowe zachowanie się pracownika Incorrect employee action | 55,6 | 50,2 | 50,7 | 50,8 | 55,6 | 56,7 |
| 14 | 999 Inne Other | 5,2 | 2,0 | 1,4 | 1,6 | 2,9 | 2,8 |

POSZKODOWANEGO W CHWILI WYPADKU W 2008 R. (dok.)
THE TIME OF AT ACCIDENT IN 2008 (cont.)

| poszkodowanego w chwili wypadku <i>by the victim at the moment of accident</i> | | | | | | | | | | |
|--|---|---|---|---|-----------------------------------|---|--|-----------------------------|----------------------|------------|
| kierowanie / jazda środkami transportu / obsługa ruchomych maszyn i innych urządzeń <i>driving/being on board a means of transport or handling equipment</i> | | operowa- nie przed- miotami <i>handling of objects</i> | transport ręczny <i>carrying by hand</i> | | poruszanie się <i>movement</i> | | | obecność <i>presence</i> | inne <i>other</i> | Lp. No. |
| razem <i>total</i> | w tym z własnym napędem <i>of which mobile and motorised</i> | | razem <i>total</i> | w tym prze- noszenie <i>of which transporting a load – carried by a person</i> | razem <i>total</i> | w tym <i>of which</i> | | | | |
| (kod 31 do 39) | (kod 31) | (kod 41 do 49) | (kod 51 do 59) | (kod 53) | (kod 61 do 69) | chodzenie, bieganie, wchodzenie na, schodze- nie z itp.. <i>walking, running, going up, going down, etc.</i> | wchodze- nie do / wychodze- nie z <i>getting in or out</i> | (kod 70) | (kod 99, 00) | |
| 7,7 | 7,0 | 10,3 | 7,3 | 6,6 | 7,8 | 7,7 | 8,8 | 10,8 | 8,1 | 2 |
| 3,9 | 3,4 | 5,8 | 4,5 | 4,1 | 4,3 | 4,2 | 5,0 | 6,5 | 4,4 | 3 |
| 0,4 | 0,2 | 0,7 | 0,4 | 0,5 | 0,6 | 0,6 | 0,9 | 0,8 | 0,5 | 4 |
| 1,3 | 1,2 | 2,0 | 1,1 | 1,3 | 0,9 | 0,8 | 0,9 | 1,6 | 1,5 | 5 |
| 2,2 | 2,1 | 1,8 | 1,2 | 0,8 | 2,0 | 2,1 | 2,1 | 2,0 | 1,7 | 6 |
| 4,1 | 3,5 | 6,8 | 8,5 | 6,5 | 2,8 | 2,6 | 2,6 | 8,5 | 5,4 | 7 |
| 3,6 | 3,5 | 4,8 | 7,4 | 9,2 | 7,0 | 7,5 | 6,1 | 4,5 | 3,8 | 8 |
| 4,9 | 4,4 | 11,9 | 10,6 | 8,3 | 2,4 | 2,2 | 2,4 | 6,4 | 4,8 | 9 |
| 0,9 | 1,0 | 2,0 | 1,0 | 1,0 | 0,7 | 0,6 | 0,6 | 1,2 | 1,6 | 10 |
| 10,0 | 10,8 | 7,1 | 5,2 | 4,8 | 6,3 | 6,2 | 6,6 | 10,1 | 5,4 | 11 |
| 3,0 | 3,4 | 1,7 | 2,7 | 2,8 | 2,9 | 2,8 | 2,9 | 3,2 | 3,3 | 12 |
| 53,5 | 54,1 | 52,3 | 53,3 | 56,6 | 62,7 | 63,3 | 63,1 | 43,4 | 52,7 | 13 |
| 12,4 | 12,4 | 3,0 | 4,1 | 4,2 | 7,4 | 7,1 | 7,0 | 11,8 | 15,0 | 14 |

**DANYM RODZAJU CZYNNOŚCI
IN SPECIFIC PHYSICAL ACTIVITY**

| 100,0 | 100,0 | 100,0 | 100,0 | 100,0 | 100,0 | 100,0 | 100,0 | 100,0 | 100,0 | 100,0 | 1 |
|-------|-------|-------|-------|-------|-------|-------|-------|-------|-------|-------|---|
| 7,7 | 7,0 | 10,3 | 7,3 | 6,6 | 7,8 | 7,7 | 8,8 | 10,8 | 8,1 | 2 | |
| 3,9 | 3,4 | 5,8 | 4,5 | 4,1 | 4,3 | 4,2 | 5,0 | 6,5 | 4,4 | 3 | |
| 0,4 | 0,2 | 0,7 | 0,4 | 0,5 | 0,6 | 0,6 | 0,9 | 0,8 | 0,5 | 4 | |
| 1,3 | 1,2 | 2,0 | 1,1 | 1,3 | 0,9 | 0,8 | 0,9 | 1,6 | 1,5 | 5 | |
| 2,2 | 2,1 | 1,8 | 1,2 | 0,8 | 2,0 | 2,1 | 2,1 | 2,0 | 1,7 | 6 | |
| 4,1 | 3,5 | 6,8 | 8,5 | 6,5 | 2,8 | 2,6 | 2,6 | 8,5 | 5,4 | 7 | |
| 3,6 | 3,5 | 4,8 | 7,4 | 9,2 | 7,0 | 7,5 | 6,1 | 4,5 | 3,8 | 8 | |
| 4,9 | 4,4 | 11,9 | 10,6 | 8,3 | 2,4 | 2,2 | 2,4 | 6,4 | 4,8 | 9 | |
| 0,9 | 1,0 | 2,0 | 1,0 | 1,0 | 0,7 | 0,6 | 0,6 | 1,2 | 1,6 | 10 | |
| 10,0 | 10,8 | 7,1 | 5,2 | 4,8 | 6,3 | 6,2 | 6,6 | 10,1 | 5,4 | 11 | |
| 3,0 | 3,4 | 1,7 | 2,7 | 2,8 | 2,9 | 2,8 | 2,9 | 3,2 | 3,3 | 12 | |
| 53,5 | 54,1 | 52,3 | 53,3 | 56,6 | 62,7 | 63,3 | 63,1 | 43,4 | 52,7 | 13 | |
| 12,4 | 12,4 | 3,0 | 4,1 | 4,2 | 7,4 | 7,1 | 7,0 | 11,8 | 15,0 | 14 | |

TABL. 21. CZYNNIK MATERIALNY ZWIĄZANY Z CZYNNOSCIĄ WYKONYWANĄ PRZEZ POSZKODOWANEGO
MATERIAL AGENT OF THE SPECIFIC PHYSICAL ACTIVITY PERFORMED AT THE TIME OF THE ACCIDENT

| Lp. No. | CZYNNIK MATERIALNY ZWIĄZANY Z CZYNNOSCIĄ WYKONYWANĄ PRZEZ POSZKODOWANEGO W CHWILI WYPADKU MATERIAL AGENT OF THE SPECIFIC PHYSICAL ACTIVITY | Ogółem Total | Czynność wykonywana przez Specific Physical Activity performed | | |
|------------|---|-----------------|---|--|---|
| | | | obsługiwanie maszyn operating machine | | |
| | | | razem total | w tym of which | |
| | | | | uruchamianie / zatrzymywanie starting the machine, stopping the machine (kod 11 do 14) | podawanie / odbieranie materiałów, półwyrobów, wyrobów itp. feeding /unloading the machine with materials, semi-products, products, etc. (kod 12) |
| 1 | OGÓLEM | 104402 | 12307 | 1936 | 5761 |
| | TOTAL | | | | |
| 2 | 01.01 do 03.99 Budynki, konstrukcje i ich elementy, powierzchnie | 23742 | 502 | 66 | 220 |
| | Buildings, structures, surfaces | | | | |
| 3 | 01.01 do 01.99 na poziomie gruntu | 12770 | 282 | 37 | 128 |
| | at ground level | | | | |
| 4 | 02.01 do 02.99 nad poziomem gruntu | 9599 | 171 | 21 | 81 |
| | above ground level | | | | |
| 5 | 03.01 do 03.99 poniżej poziomu gruntu | 1373 | 49 | 8 | 11 |
| | below ground level | | | | |
| 6 | 04.01 do 04.99 Systemy dostaw, dystrybucji i odprowadzania gazów, cieczy i ciał stałych, sieci rur, instalacje | 819 | 86 | 25 | 25 |
| | Systems for the supply and distribution of materials, pipe networks | | | | |
| 7 | 05.01 do 05.99 Urządzenia do wytwarzania, przetwarzania, magazynowania, przesyłania i rozdzielania energii | 577 | 72 | 28 | 12 |
| | Motors, systems for energy production, processing, transmission and distribution | | | | |
| 8 | 06.01 do 06.99 Narzędzia ręczne bez napędu | 8976 | 322 | 58 | 122 |
| | Hand tools, not powered | | | | |
| 9 | 07.01 do 07.99 Narzędzia zmechanizowane trzymane w rękę lub prowadzone ręcznie | 4179 | 504 | 148 | 175 |
| | Hand-held or hand-guided tools, mechanical | | | | |
| 10 | 09.01 do 09.99 Maszyny i wyposażenie – przenośne lub ruchome | 1255 | 322 | 74 | 46 |
| | Machines and equipment – portable or mobile | | | | |
| 11 | 10.01 do 10.99 Maszyny, urządzenia i wyposażenie stacjonarne | 10370 | 6657 | 1145 | 3075 |
| | Machines and equipment – fixed | | | | |
| 12 | 11.01 do 11.99 Maszyny, urządzenia i wyposażenie do podnoszenia, przeniesienia i magazynowania | 9645 | 916 | 109 | 479 |
| | Conveying, transport and storage systems | | | | |
| 13 | 12.01 do 12.99 Pojazdy drogowe | 6316 | 131 | 28 | 27 |
| | Land vehicles | | | | |
| 14 | 13.01 do 13.99 Inne pojazdy transportowe | 900 | 39 | 3 | 4 |
| | Other transport vehicles | | | | |
| 15 | 14.01 do 14.99 Materiały, przedmioty, wyroby, części maszyn | 15842 | 1762 | 112 | 1185 |
| | Materials, objects, products, machine or vehicle components, debris, dust | | | | |
| 16 | 15.01 do 15.99 Substancje chemiczne, promieniotwórcze, wybuchowe, biologiczne | 765 | 77 | 9 | 25 |
| | Chemical, explosive, radioactive, biological substances | | | | |
| 17 | 16.01 do 16.99 Urządzenia i wyposażenie związane z bezpieczeństwem | 442 | 37 | 10 | 7 |
| | Safety devices and equipment | | | | |
| 18 | 17.01 do 17.99 Wyposażenie biura, osobiste, sportowe, broń | 3355 | 52 | 8 | 19 |
| | Office equipment, personal equipment, sports equipment, weapons, domestic appliances | | | | |
| 19 | 18.01 do 18.99 Ludzie i inne organizmy żywe | 2469 | 35 | 9 | 11 |
| | Living organisms and human-beings | | | | |
| 20 | 19.01 do 19.99 Odpady | 1022 | 105 | 12 | 53 |
| | Bulk waste | | | | |
| 21 | 20.01 do 20.99 Zjawiska fizyczne i elementy środowiska naturalnego | 778 | 23 | 2 | 6 |
| | Physical phenomena and natural elements | | | | |
| 22 | 00.01,00.02, 99.00 Inny czynnik materialny | 12950 | 665 | 90 | 270 |
| | Other material agents | | | | |

kod:

W LICZBACH
IN ABSOLUTE

W CHWILI WYPADKU WEDŁUG CZYNNOŚCI WYKONYWANEJ PRZEZ POSZKODOWANEGO W 2008 R.
BY SPECIFIC PHYSICAL ACTIVITY IN 2008

| poszkodowanego w chwili wypadku by the victim at the moment of accident | | | | | | | | | | | | |
|--|---|--|--|--|--------------------------------------|---|----------------------------|---|--|----------------------|---------------|------------|
| praca narzędziami ręcznymi working with hand-held tools | | kierowanie / jazda środkami transportu / obsługa ruchomych maszyn i innych urządzeń driving / being on board a means of transport or handling equipment | | operowanie przedmiotami handling of objects | transport ręczny carrying by hand | | poruszanie się movement | | | obecność presence | inne other | Lp. No. |
| razem total | w tym narzędziami niezmechanizowanymi of which working with hand-held tools – manual | razem total | w tym z własnym napędem of which mobile and motorised | | razem total | w tym przeniesienie of which transporting a load – carried by a person | razem total | w tym of which | | | | |
| (kod 21 do 29) | (kod 21) | (kod 31 do 39) | (kod 31) | (kod 41 do 49) | (kod 51 do 59) | (kod 53) | (kod 61 do 69) | chodzenie, bieganie, wchodzenie na, schodzenie z itp. walking, running, going up, going down, etc. | wchodzenie do / wychodzenie z getting in or out | (kod 70) | (kod 99, 00) | |

**BEZSZCZEGÓLNYCH
NUMBER**

| | | | | | | | | | | | | |
|-------|------|------|------|-------|-------|------|-------|-------|------|------|------|----|
| 13420 | 8585 | 6583 | 3980 | 19087 | 15547 | 5749 | 33295 | 24492 | 4516 | 1065 | 3098 | 1 |
| 1113 | 812 | 282 | 138 | 2366 | 2018 | 1076 | 16990 | 13822 | 2170 | 120 | 351 | 2 |
| 492 | 371 | 201 | 86 | 1123 | 1198 | 707 | 9236 | 7147 | 1405 | 65 | 173 | 3 |
| 466 | 315 | 45 | 24 | 995 | 672 | 296 | 7088 | 6172 | 643 | 32 | 130 | 4 |
| 155 | 126 | 36 | 28 | 248 | 148 | 73 | 666 | 503 | 122 | 23 | 48 | 5 |
| 97 | 69 | 5 | 4 | 352 | 139 | 42 | 112 | 69 | 23 | 12 | 16 | 6 |
| 72 | 51 | 17 | 9 | 222 | 94 | 18 | 69 | 51 | 5 | 8 | 23 | 7 |
| 5977 | 5622 | 33 | 10 | 1799 | 345 | 147 | 328 | 166 | 16 | 20 | 152 | 8 |
| 2932 | 132 | 39 | 30 | 441 | 105 | 37 | 112 | 68 | 8 | 7 | 39 | 9 |
| 103 | 61 | 132 | 95 | 238 | 198 | 53 | 232 | 141 | 70 | 7 | 23 | 10 |
| 842 | 295 | 75 | 52 | 1712 | 424 | 106 | 509 | 339 | 51 | 22 | 129 | 11 |
| 309 | 211 | 1550 | 925 | 2223 | 3088 | 581 | 1329 | 925 | 199 | 99 | 131 | 12 |
| 125 | 98 | 3531 | 2302 | 530 | 311 | 65 | 1462 | 690 | 603 | 92 | 134 | 13 |
| 25 | 18 | 240 | 132 | 107 | 128 | 5 | 318 | 171 | 113 | 11 | 32 | 14 |
| 896 | 628 | 190 | 86 | 5519 | 5872 | 2417 | 1291 | 917 | 129 | 80 | 232 | 15 |
| 70 | 44 | 10 | 6 | 364 | 53 | 27 | 102 | 60 | 11 | 16 | 73 | 16 |
| 35 | 25 | 11 | 5 | 141 | 61 | 23 | 129 | 82 | 19 | 4 | 24 | 17 |
| 72 | 50 | 12 | 3 | 1024 | 595 | 280 | 1381 | 583 | 77 | 36 | 183 | 18 |
| 69 | 46 | 85 | 35 | 225 | 519 | 153 | 957 | 475 | 128 | 132 | 447 | 19 |
| 84 | 53 | 3 | - | 310 | 271 | 129 | 197 | 139 | 18 | 13 | 39 | 20 |
| 35 | 25 | 22 | 10 | 75 | 60 | 39 | 527 | 428 | 56 | 10 | 26 | 21 |
| 564 | 345 | 346 | 138 | 1439 | 1266 | 551 | 7250 | 5366 | 820 | 376 | 1044 | 22 |

TABL. 21. CZYNNIK MATERIALNY ZWIĄZANY Z CZYNNOŚCIĄ WYKONYWANĄ PRZEZ POSZKODOWANEGO
MATERIAL AGENT OF THE SPECIFIC PHYSICAL ACTIVITY PERFORMED AT THE TIME OF THE ACCIDENT

| Lp. No. | CZYNNIK MATERIALNY ZWIĄZANY Z CZYNNOŚCIĄ WYKONYWANĄ PRZEZ POSZKODOWANEGO W CHWILI WYPADKU MATERIAL AGENT OF THE SPECIFIC PHYSICAL ACTIVITY | Ogółem Total | Czynność wykonywana przez Specific Physical Activity performed | | |
|----------------|---|-----------------|---|--|---|
| | | | obsługiwanie maszyn operating machine | | |
| | | | razem total | w tym of which | |
| | | | | uruchamianie / zatrzymywanie starting the machine, stopping the machine | podawanie / odbieranie materiałów, półwyrobów, wyrobów itp. feeding /unloading the machine with materials, semi-products, products, etc. |
| (kod 11 do 14) | (kod 11) | (kod 12) | | | |

kod:

UDZIAŁ POSZCZEGÓLNYCH CZYNNIKÓW W DANEJ CZYNNOŚCI
 PARTICIPATION OF MATERIAL AGENT IN THE SPECIFIC

| 1 | OGÓLEM | 100,0 | 100,0 | 100,0 | 100,0 |
|----|--|-------|-------|-------|-------|
| | TOTAL | | | | |
| 2 | 01.01 do 03.99 Budynki, konstrukcje i ich elementy, powierzchnie | 22,7 | 4,1 | 3,4 | 3,8 |
| | <i>Buildings, structures, surfaces</i> | | | | |
| 3 | 01.01 do 01.99 na poziomie gruntu | 12,2 | 2,3 | 1,9 | 2,2 |
| | <i>at ground level</i> | | | | |
| 4 | 02.01 do 02.99 nad poziomem gruntu | 9,2 | 1,4 | 1,1 | 1,4 |
| | <i>above ground level</i> | | | | |
| 5 | 03.01 do 03.99 poniżej poziomu gruntu | 1,3 | 0,4 | 0,4 | 0,2 |
| | <i>below ground level</i> | | | | |
| 6 | 04.01 do 04.99 Systemy dostaw, dystrybucji i odprowadzania gazów, cieczy i ciał stałych, sieci rur, instalacje | 0,8 | 0,7 | 1,3 | 0,4 |
| | <i>Systems for the supply and distribution of materials, pipe networks</i> | | | | |
| 7 | 05.01 do 05.99 Urządzenia do wytwarzania, przetwarzania, magazynowania, przesyłania i rozdzielania energii | 0,6 | 0,6 | 1,4 | 0,2 |
| | <i>Motors, systems for energy production, processing, transmission and distribution</i> | | | | |
| 8 | 06.01 do 06.99 Narzędzia ręczne bez napędu | 8,6 | 2,6 | 3,0 | 2,1 |
| | <i>Hand tools, not powered</i> | | | | |
| 9 | 07.01 do 07.99 Narzędzia zmechanizowane trzymane w rękę lub prowadzone ręcznie | 4,0 | 4,1 | 7,6 | 3,0 |
| | <i>Hand-held or hand-guided tools, mechanical</i> | | | | |
| 10 | 09.01 do 09.99 Maszyny i wyposażenie – przenośne lub ruchome | 1,2 | 2,6 | 3,8 | 0,8 |
| | <i>Machines and equipment – portable or mobile</i> | | | | |
| 11 | 10.01 do 10.99 Maszyny, urządzenia i wyposażenie stacjonarne | 9,9 | 54,1 | 59,1 | 53,4 |
| | <i>Machines and equipment – fixed</i> | | | | |
| 12 | 11.01 do 11.99 Maszyny, urządzenia i wyposażenie do podnoszenia, przeniesienia i magazynowania | 9,2 | 7,4 | 5,6 | 8,3 |
| | <i>Conveying, transport and storage systems</i> | | | | |
| 13 | 12.01 do 12.99 Pojazdy drogowe | 6,0 | 1,1 | 1,4 | 0,5 |
| | <i>Land vehicles</i> | | | | |
| 14 | 13.01 do 13.99 Inne pojazdy transportowe | 0,9 | 0,3 | 0,2 | 0,1 |
| | <i>Other transport vehicles</i> | | | | |
| 15 | 14.01 do 14.99 Materiały, przedmioty, wyroby, części maszyn | 15,2 | 14,3 | 5,8 | 20,6 |
| | <i>Materials, objects, products, machine or vehicle components, debris, dust</i> | | | | |
| 16 | 15.01 do 15.99 Substancje chemiczne, promieniotwórcze, wybuchowe, biologiczne | 0,7 | 0,6 | 0,5 | 0,4 |
| | <i>Chemical, explosive, radioactive, biological substances</i> | | | | |
| 17 | 16.01 do 16.99 Urządzenia i wyposażenie związane z bezpieczeństwem | 0,4 | 0,3 | 0,5 | 0,1 |
| | <i>Safety devices and equipment</i> | | | | |
| 18 | 17.01 do 17.99 Wyposażenie biura, osobiste, sportowe, broń | 3,2 | 0,4 | 0,4 | 0,3 |
| | <i>Office equipment, personal equipment, sports equipment, weapons, domestic appliances</i> | | | | |
| 19 | 18.01 do 18.99 Ludzie i inne organizmy żywe | 2,4 | 0,3 | 0,5 | 0,2 |
| | <i>Living organisms and human-beings</i> | | | | |
| 20 | 19.01 do 19.99 Odpady | 1,0 | 0,9 | 0,6 | 0,9 |
| | <i>Bulk waste</i> | | | | |
| 21 | 20.01 do 20.99 Zjawiska fizyczne i elementy środowiska naturalnego | 0,7 | 0,2 | 0,1 | 0,1 |
| | <i>Physical phenomena and natural elements</i> | | | | |
| 22 | 00.01,00.02, 99.00 Inny czynnik materialny | 12,4 | 5,4 | 4,6 | 4,7 |
| | <i>Other material agents</i> | | | | |

W CHWILI WYPADKU WEDŁUG CZYNNOŚCI WYKONYWANEJ PRZEZ POSZKODOWANEGO W 2008 R. (dok.)
BY SPECIFIC PHYSICAL ACTIVITY IN 2008 (cont.)

| poszkodowanego w chwili wypadku by the victim at the moment of accident | | | | | | | | | | | | |
|--|--|--|--|--|--------------------------------------|--|----------------------------|---|--|----------------------|---------------|------------|
| praca narzędziami ręcznymi working with hand-held tools | | kierowanie / jazda środkami transportu / obsługa ruchomych maszyn i innych urządzeń driving / being on board a means of transport or handling equipment | | operowanie przedmiotami handling of objects | transport ręczny carrying by hand | | poruszanie się movement | | | obecność presence | inne other | Lp. No. |
| razem total | w tym narzędziami niezmchanizowanymi of which working with hand-held tools – manual | razem total | w tym z własnym napędem of which mobile and motorised | | razem total | w tym przenoszenie of which transporting a load – carried by a person | razem total | w tym of which | | | | |
| (kod 21 do 29) | (kod 21) | (kod 31 do 39) | (kod 31) | (kod 41 do 49) | (kod 51 do 59) | (kod 53) | (kod 61 do 69) | chodzenie, bieganie, wchodzenie na, schodzenie z itp. walking, running, going up, going down, etc. | wchodzenie do / wychodzenie z getting in or out | (kod 70) | (kod 99, 00) | |

WYKONYWANEJ PRZEZ POSZKODOWANEGO
PHYSICAL ACTIVITY PERFORMED BY THE VICTIM

| | | | | | | | | | | | | | |
|-------|-------|-------|-------|-------|-------|-------|-------|-------|-------|-------|-------|-------|---|
| 100,0 | 100,0 | 100,0 | 100,0 | 100,0 | 100,0 | 100,0 | 100,0 | 100,0 | 100,0 | 100,0 | 100,0 | 100,0 | 1 |
| 8,3 | 9,5 | 4,3 | 3,5 | 12,4 | 13,0 | 18,7 | 51,0 | 56,4 | 48,1 | 11,3 | 11,3 | 2 | |
| 3,7 | 4,3 | 3,1 | 2,2 | 5,9 | 7,7 | 12,3 | 27,7 | 29,2 | 31,1 | 6,1 | 5,6 | 3 | |
| 3,5 | 3,7 | 0,7 | 0,6 | 5,2 | 4,3 | 5,1 | 21,3 | 25,2 | 14,2 | 3,0 | 4,2 | 4 | |
| 1,2 | 1,5 | 0,5 | 0,7 | 1,3 | 1,0 | 1,3 | 2,0 | 2,1 | 2,7 | 2,2 | 1,5 | 5 | |
| 0,7 | 0,8 | 0,1 | 0,1 | 1,8 | 0,9 | 0,7 | 0,3 | 0,3 | 0,5 | 1,1 | 0,5 | 6 | |
| 0,5 | 0,6 | 0,3 | 0,2 | 1,2 | 0,6 | 0,3 | 0,2 | 0,2 | 0,1 | 0,8 | 0,7 | 7 | |
| 44,5 | 65,5 | 0,5 | 0,3 | 9,4 | 2,2 | 2,6 | 1,0 | 0,7 | 0,4 | 1,9 | 4,9 | 8 | |
| 21,8 | 1,5 | 0,6 | 0,8 | 2,3 | 0,7 | 0,6 | 0,3 | 0,3 | 0,2 | 0,7 | 1,3 | 9 | |
| 0,8 | 0,7 | 2,0 | 2,4 | 1,2 | 1,3 | 0,9 | 0,7 | 0,6 | 1,6 | 0,7 | 0,7 | 10 | |
| 6,3 | 3,4 | 1,1 | 1,3 | 9,0 | 2,7 | 1,8 | 1,5 | 1,4 | 1,1 | 2,1 | 4,2 | 11 | |
| 2,3 | 2,5 | 23,5 | 23,2 | 11,6 | 19,9 | 10,1 | 4,0 | 3,8 | 4,4 | 9,3 | 4,2 | 12 | |
| 0,9 | 1,1 | 53,6 | 57,8 | 2,8 | 2,0 | 1,1 | 4,4 | 2,8 | 13,4 | 8,6 | 4,3 | 13 | |
| 0,2 | 0,2 | 3,6 | 3,3 | 0,6 | 0,8 | 0,1 | 1,0 | 0,7 | 2,5 | 1,0 | 1,0 | 14 | |
| 6,7 | 7,3 | 2,9 | 2,2 | 28,9 | 37,8 | 42,0 | 3,9 | 3,7 | 2,9 | 7,5 | 7,5 | 15 | |
| 0,5 | 0,5 | 0,2 | 0,2 | 1,9 | 0,3 | 0,5 | 0,3 | 0,2 | 0,2 | 1,5 | 2,4 | 16 | |
| 0,3 | 0,3 | 0,2 | 0,1 | 0,7 | 0,4 | 0,4 | 0,4 | 0,3 | 0,4 | 0,4 | 0,8 | 17 | |
| 0,5 | 0,6 | 0,2 | 0,1 | 5,4 | 3,8 | 4,9 | 4,1 | 2,4 | 1,7 | 3,4 | 5,9 | 18 | |
| 0,5 | 0,5 | 1,3 | 0,9 | 1,2 | 3,3 | 2,7 | 2,9 | 1,9 | 2,8 | 12,4 | 14,4 | 19 | |
| 0,6 | 0,6 | 0,0 | - | 1,6 | 1,7 | 2,2 | 0,6 | 0,6 | 0,4 | 1,2 | 1,3 | 20 | |
| 0,3 | 0,3 | 0,3 | 0,3 | 0,4 | 0,4 | 0,7 | 1,6 | 1,7 | 1,2 | 0,9 | 0,8 | 21 | |
| 4,2 | 4,0 | 5,3 | 3,5 | 7,5 | 8,1 | 9,6 | 21,8 | 21,9 | 18,2 | 35,3 | 33,7 | 22 | |

**TABL. 22. WYDARZENIA BĘDĄCE ODCHYLENIEM OD STANU NORMALNEGO, POWODUJĄCE WYPADKI PRZY
DEVIATION BY MATERIAL AGENT OF THE DEVIATIONS IN 2008**

| Lp. No. | CZYNNIK MATERIALNY ZWIĄZANY Z ODCHYLENIEM MATERIAL AGENT OF THE DEVIATIONS | Ogółem Total | Wydarzenia będące odchyleniem Deviation | | | | |
|------------|--|-----------------|---|--|--|---|--|
| | | | odchylenia związane z elektrycznością, wybuch, pożar deviation due to electrical problems, explosion, fire | | | | wyrzut, wyciek, emisja substancji szkodliwych deviation by overflow, overturn, leak, flow, vaporisation, emission |
| | | | razem total (kod 11 do 19) | w tym of which | | | |
| | | | | odchylenie z elektry- cznością deviation due to electrical problems (kod 11 i 12) | wy- buch explo- sion (kod 13) | pożar, zapłon fire, flare up (kod 14) | |

kod:

W LICZBACH
IN ABSOLUTE

| | | | | | | | |
|----|--|---------------|------------|------------|------------|------------|-------------|
| 1 | OGÓLEM | 104402 | 989 | 284 | 177 | 284 | 3209 |
| | TOTAL | | | | | | |
| 2 | 01.01 do 03.99 Budynki, konstrukcje i ich elementy, powierzchnie | 23923 | 83 | 25 | 9 | 7 | 186 |
| | Buildings, structures, surfaces | | | | | | |
| 3 | 01.01 do 01.99 na poziomie gruntu | 12861 | 33 | 12 | 3 | 4 | 64 |
| | at ground level | | | | | | |
| 4 | 02.01 do 02.99 nad poziomem gruntu | 9653 | 26 | 12 | 2 | 2 | 49 |
| | above ground level | | | | | | |
| 5 | 03.01 do 03.99 poniżej poziomu gruntu | 1409 | 24 | 1 | 4 | 1 | 73 |
| | below ground level | | | | | | |
| 6 | 04.01 do 04.99 Systemy dostaw, dystrybucji i odprowadzania gazów, cieczy i ciał stałych, sieci rur, instalacje | 864 | 22 | 5 | 5 | 8 | 166 |
| | Systems for the supply and distribution of materials, pipe networks | | | | | | |
| 7 | 05.01 do 05.99 Urządzenia do wytwarzania, przetwarzania, magazynowania, przesyłania i rozdzielania energii | 588 | 136 | 75 | 21 | 8 | 59 |
| | Motors, systems for energy production, processing, transmission and distribution | | | | | | |
| 8 | 06.01 do 06.99 Narzędzia ręczne bez napędu | 7228 | 82 | 23 | 16 | 28 | 159 |
| | Hand tools, not powered | | | | | | |
| 9 | 07.01 do 07.99 Narzędzia zmechanizowane trzymane w ręku lub prowadzone ręcznie | 3425 | 77 | 15 | 7 | 31 | 185 |
| | Hand-held or hand-guided tools, mechanical | | | | | | |
| 10 | 09.01 do 09.99 Maszyny i wyposażenie – przenośne lub ruchome | 1077 | 7 | 2 | 1 | 2 | 36 |
| | Machines and equipment – portable or mobile | | | | | | |
| 11 | 10.01 do 10.99 Maszyny, urządzenia i wyposażenie stacjonarne | 8373 | 88 | 35 | 13 | 15 | 333 |
| | Machines and equipment – fixed | | | | | | |
| 12 | 11.01 do 11.99 Maszyny, urządzenia i wyposażenie do podnoszenia, przenoszenia i magazynowania | 9612 | 38 | 16 | 5 | 7 | 150 |
| | Conveying, transport and storage systems | | | | | | |
| 13 | 12.01 do 12.99 Pojazdy drogowe | 5338 | 29 | 7 | 4 | 12 | 50 |
| | Land vehicles | | | | | | |
| 14 | 13.01 do 13.99 Inne pojazdy transportowe | 672 | 4 | 1 | – | 1 | 10 |
| | Other transport vehicles | | | | | | |
| 15 | 14.01 do 14.99 Materiały, przedmioty, wyroby, części maszyn | 18212 | 57 | 14 | 8 | 17 | 571 |
| | Materials, objects, products, machine or vehicle components, debris, dust | | | | | | |
| 16 | 15.01 do 15.99 Substancje chemiczne, promieniotwórcze, wybuchowe, biologiczne | 1304 | 145 | 11 | 59 | 66 | 701 |
| | Chemical, explosive, radioactive, biological substances | | | | | | |
| 17 | 16.01 do 16.99 Urządzenia i wyposażenie związane z bezpieczeństwem | 835 | 23 | 12 | 2 | 6 | 53 |
| | Safety devices and equipment | | | | | | |
| 18 | 17.01 do 17.99 Wyposażenie biura, osobiste, sportowe, broń | 3283 | 22 | 9 | 3 | 6 | 59 |
| | Office equipment, personal equipment, sports equipment, weapons, domestic appliances | | | | | | |
| 19 | 18.01 do 18.99 Ludzie i inne organizmy żywe | 4337 | 14 | 3 | 2 | 4 | 25 |
| | Living organisms and human-beings | | | | | | |
| 20 | 19.01 do 19.99 Odpady | 1394 | 22 | 3 | 5 | 8 | 152 |
| | Bulk waste | | | | | | |
| 21 | 20.01 do 20.99 Zjawiska fizyczne i elementy środowiska naturalnego | 2222 | 30 | 5 | 5 | 13 | 94 |
| | Physical phenomena and natural elements | | | | | | |
| 22 | 00.01,00.02, 99.00 Inny czynnik materialny | 11715 | 110 | 23 | 12 | 45 | 220 |
| | Other material agents | | | | | | |

PRACY WEDŁUG CZYNNIKA MATERIALNEGO ZWIĄZANEGO Z TYMI WYDARZENIAMI W 2008 R.

| od stanu normalnego | | | | | | | | | | | | | | |
|--|---|---|---|--|--|---|-----------------------|--|---|--|--|--------------------------------|--|--|
| uszkodzenie, rozerwanie pęknięcie, zeslizgnięcie, upadek, załamanie się czynnika materialnego <i>breakage, bursting, splitting slipping, fall, collapse of Material Agent</i> | | | | utrata kontroli nad: maszyną, środkami transportu, transportowanym ładunkiem, narzędziami, obiektem, zwierzęciem <i>loss of control of machine, means of transport or handling equipment, handheld tool, object, animal</i> | | | | poślizgnięcie, potknięcie się, upadek osoby <i>slipping, stumbling, fall of persons</i> | | | ruch ciała <i>body movement</i> | | wstrząs, strach, przemoc, atak, zagrożenie, obecność <i>shock, fright, violence, aggression, threat, presence</i> | |
| razem <i>total</i> | w tym <i>of which</i> | | | razem <i>total</i> | w tym utrata kontroli nad <i>of which loss of control</i> | | razem <i>total</i> | w tym <i>of which</i> | | bez wysiłku fizycznego <i>without any physical stress</i> | związany z wysiłkiem fizycznym <i>under or with physical stress</i> | pozo- stałe <i>other</i> | Lp. <i>No.</i> | |
| | uderzenie poszkodowanego z góry <i>falling on the victim</i> | wciągnięcie poszkodowanego w dół <i>dragging the victim down</i> | upadek poszkodowanego na tym samym poziomie <i>on the same level</i> | | maszyną <i>of machine</i> | środkami transportu lub obsługiwany ruchomym sprzętem <i>of means of transport or handling equipment</i> | | z wysokości <i>fall of</i> | na tym samym poziomie <i>on the same level</i> | | | | | |
| (kod 31 do 39) | (kod 33) | (kod 34) | (kod 35) | (kod 41 do 49) | (kod 41) | (kod 42) | (kod 51 do 59) | (kod 51) | (kod 52) | (kod 61 do 69) | (kod 71 do 79) | (kod 81 do 89) | (kod 99,00) | |

BEZWZGLĘDNYCH
NUMBER

| 20333 | 8232 | 1457 | 3973 | 18523 | 3089 | 4393 | 26969 | 6355 | 18113 | 11216 | 13612 | 3095 | 6456 | 1 |
|-------|------|------|------|-------|------|------|-------|------|-------|-------|-------|------|------|----|
| 2912 | 1070 | 587 | 529 | 921 | 50 | 218 | 14357 | 3459 | 9746 | 1485 | 3325 | 151 | 503 | 2 |
| 1162 | 350 | 144 | 294 | 531 | 22 | 158 | 7923 | 620 | 6835 | 878 | 1893 | 102 | 275 | 3 |
| 1353 | 479 | 385 | 193 | 329 | 20 | 52 | 5811 | 2708 | 2475 | 556 | 1310 | 40 | 179 | 4 |
| 397 | 241 | 58 | 42 | 61 | 8 | 8 | 623 | 131 | 436 | 51 | 122 | 9 | 49 | 5 |
| 237 | 92 | 16 | 35 | 95 | 8 | 12 | 133 | 24 | 92 | 79 | 100 | 12 | 20 | 6 |
| 102 | 41 | 6 | 15 | 63 | 10 | 10 | 90 | 18 | 67 | 51 | 66 | 7 | 14 | 7 |
| 2283 | 637 | 115 | 715 | 2509 | 74 | 88 | 330 | 113 | 176 | 867 | 450 | 65 | 483 | 8 |
| 717 | 173 | 25 | 150 | 1625 | 306 | 38 | 168 | 49 | 93 | 353 | 139 | 20 | 141 | 9 |
| 253 | 98 | 22 | 53 | 273 | 64 | 76 | 230 | 90 | 113 | 110 | 106 | 15 | 47 | 10 |
| 1498 | 478 | 83 | 270 | 2875 | 1526 | 79 | 531 | 163 | 299 | 1886 | 578 | 86 | 498 | 11 |
| 2228 | 1116 | 92 | 407 | 2543 | 186 | 1485 | 1366 | 341 | 882 | 1120 | 1520 | 223 | 424 | 12 |
| 485 | 169 | 46 | 77 | 2099 | 85 | 1484 | 876 | 437 | 327 | 400 | 363 | 307 | 729 | 13 |
| 74 | 26 | 6 | 10 | 153 | 2 | 86 | 167 | 56 | 87 | 64 | 96 | 31 | 73 | 14 |
| 6447 | 3079 | 264 | 1190 | 3374 | 533 | 358 | 1878 | 372 | 1340 | 2016 | 3083 | 109 | 677 | 15 |
| 90 | 28 | 4 | 16 | 36 | 3 | 6 | 186 | 22 | 156 | 37 | 33 | 23 | 53 | 16 |
| 213 | 90 | 23 | 36 | 129 | 38 | 20 | 154 | 51 | 86 | 130 | 69 | 15 | 49 | 17 |
| 722 | 310 | 37 | 104 | 239 | 25 | 23 | 765 | 224 | 464 | 610 | 656 | 45 | 165 | 18 |
| 190 | 79 | 15 | 50 | 481 | 39 | 100 | 498 | 97 | 338 | 470 | 770 | 1638 | 251 | 19 |
| 266 | 107 | 9 | 44 | 116 | 14 | 12 | 384 | 47 | 314 | 208 | 159 | 10 | 77 | 20 |
| 243 | 124 | 27 | 37 | 197 | 11 | 104 | 1245 | 136 | 1055 | 65 | 158 | 31 | 159 | 21 |
| 1373 | 515 | 80 | 235 | 795 | 115 | 194 | 3611 | 656 | 2478 | 1265 | 1941 | 307 | 2093 | 22 |

**TABL. 22. WYDARZENIA BĘDĄCE ODCHYLENIEM OD STANU NORMALNEGO, POWODUJĄCE WYPADKI PRZY
 DEVIATION BY MATERIAL AGENT OF THE DEVIATIONS IN 2008 (cont.)**

| Lp. No. | CZYNNIK MATERIALNY ZWIĄZANY Z ODCHYLENIEM MATERIAL AGENT OF THE DEVIATIONS | Ogółem Total | Wydarzenia będące odchyleniem Deviation | | | | |
|------------|--|-----------------|---|--|--|---|---|
| | | | odchylenia związane z elektrycznością, wybuch, pożar deviation due to electrical problems, explosion, fire | | | | wyrzut, wyciek, emisja substancji szkod- liwych deviation by overflow, overturn, leak, flow, vaporisa- tion, emission |
| | | | razem total (kod 11 do 19) | w tym of which | | | |
| | | | | odchylenie z elektry- cznością deviation due to electrical problems (kod 11 i 12) | wy- buch explo- sion (kod 13) | pożar, zapłon fire, flare up (kod 14) | |
| | | | | | | (kod 21 do 29) | |

 UDZIAŁ POSZCZEGÓLNYCH CZYNNIKÓW W DANEJ GRUPIE WYDARZEŃ
 PARTICIPATION OF MATERIAL

kod:

| 1 | OGÓŁEM | 100,0 | 100,0 | 100,0 | 100,0 | 100,0 | 100,0 |
|----|--|-------|-------|-------|-------|-------|-------|
| | TOTAL | | | | | | |
| 2 | 01.01 do 03.99 Budynki, konstrukcje i ich elementy, powierzchnie | 22,9 | 8,4 | 8,8 | 5,1 | 2,5 | 5,8 |
| | <i>Buildings, structures, surfaces</i> | | | | | | |
| 3 | 01.01 do 01.99 na poziomie gruntu | 12,3 | 3,3 | 4,2 | 1,7 | 1,4 | 2,0 |
| | <i>at ground level</i> | | | | | | |
| 4 | 02.01 do 02.99 nad poziomem gruntu | 9,2 | 2,6 | 4,2 | 1,1 | 0,7 | 1,5 |
| | <i>above ground level</i> | | | | | | |
| 5 | 03.01 do 03.99 poniżej poziomu gruntu | 1,3 | 2,4 | 0,4 | 2,3 | 0,4 | 2,3 |
| | <i>below ground level</i> | | | | | | |
| 6 | 04.01 do 04.99 Systemy dostaw, dystrybucji i odprowadzania gazów, cieczy i ciał stałych, sieci rur, instalacje | 0,8 | 2,2 | 1,8 | 2,8 | 2,8 | 5,2 |
| | <i>Systems for the supply and distribution of materials, pipe networks</i> | | | | | | |
| 7 | 05.01 do 05.99 Urządzenia do wytwarzania, przetwarzania, magazynowania, przesyłania i rozdzielania energii | 0,6 | 13,8 | 26,4 | 11,9 | 2,8 | 1,8 |
| | <i>Motors, systems for energy production, processing, transmission and distribution</i> | | | | | | |
| 8 | 06.01 do 06.99 Narzędzia ręczne bez napędu | 6,9 | 8,3 | 8,1 | 9,0 | 9,9 | 5,0 |
| | <i>Hand tools, not powered</i> | | | | | | |
| 9 | 07.01 do 07.99 Narzędzia zmechanizowane trzymane w ręku lub prowadzone ręcznie .. | 3,3 | 7,8 | 5,3 | 4,0 | 10,9 | 5,8 |
| | <i>Hand-held or hand-guided tools, mechanical</i> | | | | | | |
| 10 | 09.01 do 09.99 Maszyny i wyposażenie – przenośne lub ruchome | 1,0 | 0,7 | 0,7 | 0,6 | 0,7 | 1,1 |
| | <i>Machines and equipment – portable or mobile</i> | | | | | | |
| 11 | 10.01 do 10.99 Maszyny, urządzenia i wyposażenie stacjonarne | 8,0 | 8,9 | 12,3 | 7,3 | 5,3 | 10,4 |
| | <i>Machines and equipment – fixed</i> | | | | | | |
| 12 | 11.01 do 11.99 Maszyny, urządzenia i wyposażenie do podnoszenia, przenoszenia i magazynowania | 9,2 | 3,8 | 5,6 | 2,8 | 2,5 | 4,7 |
| | <i>Conveying, transport and storage systems</i> | | | | | | |
| 13 | 12.01 do 12.99 Pojazdy drogowe | 5,1 | 2,9 | 2,5 | 2,3 | 4,2 | 1,6 |
| | <i>Land vehicles</i> | | | | | | |
| 14 | 13.01 do 13.99 Inne pojazdy transportowe | 0,6 | 0,4 | 0,4 | – | 0,4 | 0,3 |
| | <i>Other transport vehicles</i> | | | | | | |
| 15 | 14.01 do 14.99 Materiały, przedmioty, wyroby, części maszyn | 17,4 | 5,8 | 4,9 | 4,5 | 6,0 | 17,8 |
| | <i>Materials, objects, products, machine or vehicle components, debris, dust</i> | | | | | | |
| 16 | 15.01 do 15.99 Substancje chemiczne, promieniotwórcze, wybuchowe, biologiczne | 1,2 | 14,7 | 3,9 | 33,3 | 23,2 | 21,8 |
| | <i>Chemical, explosive, radioactive, biological substances</i> | | | | | | |
| 17 | 16.01 do 16.99 Urządzenia i wyposażenie związane z bezpieczeństwem | 0,8 | 2,3 | 4,2 | 1,1 | 2,1 | 1,7 |
| | <i>Safety devices and equipment</i> | | | | | | |
| 18 | 17.01 do 17.99 Wyposażenie biura, osobiste, sportowe, broń | 3,1 | 2,2 | 3,2 | 1,7 | 2,1 | 1,8 |
| | <i>Office equipment, personal equipment, sports equipment, weapons, domestic appliances</i> | | | | | | |
| 19 | 18.01 do 18.99 Ludzie i inne organizmy żywe | 4,2 | 1,4 | 1,1 | 1,1 | 1,4 | 0,8 |
| | <i>Living organisms and human-beings</i> | | | | | | |
| 20 | 19.01 do 19.99 Odpady | 1,3 | 2,2 | 1,1 | 2,8 | 2,8 | 4,7 |
| | <i>Bulk waste</i> | | | | | | |
| 21 | 20.01 do 20.99 Zjawiska fizyczne i elementy środowiska naturalnego | 2,1 | 3,0 | 1,8 | 2,8 | 4,6 | 2,9 |
| | <i>Physical phenomena and natural elements</i> | | | | | | |
| 22 | 00.01,00.02, 99.00 Inny czynnik materialny | 11,2 | 11,1 | 8,1 | 6,8 | 15,8 | 6,9 |
| | <i>Other material agents</i> | | | | | | |

PRACY WEDŁUG CZYNNIKA MATERIALNEGO ZWIĄZANEGO Z TYMI WYDARZENIAMI W 2008 R. (dok.)

od stanu normalnego

| uszkodzenie, rozerwanie pęknięcie, ześlizgnięcie, upadek, załamanie się czynnika materialnego <i>breakage, bursting, splitting slipping, fall, collapse of Material Agent</i> | | | | utrata kontroli nad: maszyną, środkami transportu, transportowanym ładunkiem, narzędziami, obiektem, zwierzęciem <i>loss of control of machine, means of transport or handling equipment, handheld tool, object, animal</i> | | | | poślizgnięcie, potknięcie się, upadek osoby <i>slipping, stumbling, fall of persons</i> | | | ruch ciała <i>body movement</i> | | wstrząs, strach, przemoc, atak, zagrożenie, obecność <i>shock, fright, violence, aggression, threat, presence</i> | | pozostałe <i>other</i> | Lp. <i>No.</i> | |
|--|---|---|---|--|--|---|-----------------------|--|---|--|--|----------------|--|----------------|---------------------------|-------------------|--|
| razem <i>total</i> | w tym <i>of which</i> | | | razem <i>total</i> | w tym utrata kontroli nad <i>of which loss of control</i> | | razem <i>total</i> | w tym <i>of which</i> | | bez wysiłku fizycznego <i>without any physical stress</i> | związany z wysiłkiem fizycznym <i>under or with physical stress</i> | (kod 61 do 69) | (kod 71 do 79) | (kod 81 do 89) | (kod 99,00) | | |
| | uderzenie poszkodowanego z góry <i>falling on the victim</i> | wciagnięcie poszkodowanego w dół <i>dragging the victim down</i> | upadek poszkodowanego na tym samym poziomie <i>on the same level</i> | | maszyną <i>of machine</i> | środkami transportu lub obsługiwany ruchomym sprzętem <i>of means of transport or handling equipment</i> | | z wysokości <i>fall of</i> | na tym samym poziomie <i>on the same level</i> | | | | | | | | |
| (kod 31 do 39) | (kod 33) | (kod 34) | (kod 35) | (kod 41 do 49) | (kod 41) | (kod 42) | (kod 51 do 59) | (kod 51) | (kod 52) | (kod 61 do 69) | (kod 71 do 79) | (kod 81 do 89) | (kod 99,00) | | | | |

BĘDĄCYCH ODCHYLENIEM OD STANU NORMALNEGO
AGENT IN THE DEVIATION

| 100,0 | 100,0 | 100,0 | 100,0 | 100,0 | 100,0 | 100,0 | 100,0 | 100,0 | 100,0 | 100,0 | 100,0 | 100,0 | 100,0 | 100,0 | 100,0 | 100,0 | 100,0 |
|-------|-------|-------|-------|-------|-------|-------|-------|-------|-------|-------|-------|-------|-------|-------|-------|-------|-------|
| 14,3 | 13,0 | 40,3 | 13,3 | 5,0 | 1,6 | 5,0 | 53,2 | 54,4 | 53,8 | 13,2 | 24,4 | 4,9 | 7,8 | 2 | | | |
| 5,7 | 4,3 | 9,9 | 7,4 | 2,9 | 0,7 | 3,6 | 29,4 | 9,8 | 37,7 | 7,8 | 13,9 | 3,3 | 4,3 | 3 | | | |
| 6,7 | 5,8 | 26,4 | 4,9 | 1,8 | 0,6 | 1,2 | 21,5 | 42,6 | 13,7 | 5,0 | 9,6 | 1,3 | 2,8 | 4 | | | |
| 2,0 | 2,9 | 4,0 | 1,1 | 0,3 | 0,3 | 0,2 | 2,3 | 2,1 | 2,4 | 0,5 | 0,9 | 0,3 | 0,8 | 5 | | | |
| 1,2 | 1,1 | 1,1 | 0,9 | 0,5 | 0,3 | 0,3 | 0,5 | 0,4 | 0,5 | 0,7 | 0,7 | 0,4 | 0,3 | 6 | | | |
| 0,5 | 0,5 | 0,4 | 0,4 | 0,3 | 0,3 | 0,2 | 0,3 | 0,3 | 0,4 | 0,5 | 0,5 | 0,2 | 0,2 | 7 | | | |
| 11,2 | 7,7 | 7,9 | 18,0 | 13,5 | 2,4 | 2,0 | 1,2 | 1,8 | 1,0 | 7,7 | 3,3 | 2,1 | 7,5 | 8 | | | |
| 3,5 | 2,1 | 1,7 | 3,8 | 8,8 | 9,9 | 0,9 | 0,6 | 0,8 | 0,5 | 3,1 | 1,0 | 0,6 | 2,2 | 9 | | | |
| 1,2 | 1,2 | 1,5 | 1,3 | 1,5 | 2,1 | 1,7 | 0,9 | 1,4 | 0,6 | 1,0 | 0,8 | 0,5 | 0,7 | 10 | | | |
| 7,4 | 5,8 | 5,7 | 6,8 | 15,5 | 49,4 | 1,8 | 2,0 | 2,6 | 1,7 | 16,8 | 4,2 | 2,8 | 7,7 | 11 | | | |
| 11,0 | 13,6 | 6,3 | 10,2 | 13,7 | 6,0 | 33,8 | 5,1 | 5,4 | 4,9 | 10,0 | 11,2 | 7,2 | 6,6 | 12 | | | |
| 2,4 | 2,1 | 3,2 | 1,9 | 11,3 | 2,8 | 33,8 | 3,2 | 6,9 | 1,8 | 3,6 | 2,7 | 9,9 | 11,3 | 13 | | | |
| 0,4 | 0,3 | 0,4 | 0,3 | 0,8 | 0,1 | 2,0 | 0,6 | 0,9 | 0,5 | 0,6 | 0,7 | 1,0 | 1,1 | 14 | | | |
| 31,7 | 37,4 | 18,1 | 30,0 | 18,2 | 17,3 | 8,1 | 7,0 | 5,9 | 7,4 | 18,0 | 22,6 | 3,5 | 10,5 | 15 | | | |
| 0,4 | 0,3 | 0,3 | 0,4 | 0,2 | 0,1 | 0,1 | 0,7 | 0,3 | 0,9 | 0,3 | 0,2 | 0,7 | 0,8 | 16 | | | |
| 1,0 | 1,1 | 1,6 | 0,9 | 0,7 | 1,2 | 0,5 | 0,6 | 0,8 | 0,5 | 1,2 | 0,5 | 0,5 | 0,8 | 17 | | | |
| 3,6 | 3,8 | 2,5 | 2,6 | 1,3 | 0,8 | 0,5 | 2,8 | 3,5 | 2,6 | 5,4 | 4,8 | 1,5 | 2,6 | 18 | | | |
| 0,9 | 1,0 | 1,0 | 1,3 | 2,6 | 1,3 | 2,3 | 1,8 | 1,5 | 1,9 | 4,2 | 5,7 | 52,9 | 3,9 | 19 | | | |
| 1,3 | 1,3 | 0,6 | 1,1 | 0,6 | 0,5 | 0,3 | 1,4 | 0,7 | 1,7 | 1,9 | 1,2 | 0,3 | 1,2 | 20 | | | |
| 1,2 | 1,5 | 1,9 | 0,9 | 1,1 | 0,4 | 2,4 | 4,6 | 2,1 | 5,8 | 0,6 | 1,2 | 1,0 | 2,5 | 21 | | | |
| 6,8 | 6,3 | 5,5 | 5,9 | 4,3 | 3,7 | 4,4 | 13,4 | 10,3 | 13,7 | 11,3 | 14,3 | 9,9 | 32,4 | 22 | | | |

TABL. 23. WYDARZENIA POWODUJĄCE URAZ U OSOBY POSZKODOWANEJ W WYPADKU PRZY PRACY
CONTACT-MODE OF INJURY BY MATERIAL AGENT OF CONTACT-MODE OF INJURY IN 2008

| Lp. No. | CZYNNIK MATERIALNY BĘDĄCY ŹRÓDŁEM URAZU MATERIAL AGENT OF CONTACT-MODE OF INJURY | Ogółem Total | Wydarzenie Contact- | | | | |
|------------|---|-----------------|--|---|--|--|----------------|
| | | | kontakt z prądem elektrycznym, temperaturą, niebezpiecznymi substancjami i preparatami chemicznymi contact with electrical voltage, temperature, hazardous substances and chemicals | | | | |
| | | | w tym of which | | | | |
| | | | pośredni kontakt z łukiem spawalniczym, iskrą, błyskawicą indirect contact with a welding arc, spark, lightning (kod 11) | z elektrycznością przez dotyk bezpośredni direct contact with electricity; receipt of electrical charge in the body (kod 12) | z niebezpiecznymi substancjami chemicznymi contact with hazardous substances and chemicals (kod 15,16,17) | tonięcie, zakopanie, zamknięcie drowned, buried, enveloped (kod 21 do 29) | |
| | | (kod 00 do 99) | (kod 11 do 19) | (kod 11) | (kod 12) | (kod 15,16,17) | (kod 21 do 29) |

kod:

W LICZBACH
IN ABSOLUTE

| | | 104402 | 3844 | 173 | 184 | 1026 | 378 |
|----|--|---------------|-------------|------------|------------|-------------|------------|
| 1 | OGÓŁEM | 104402 | 3844 | 173 | 184 | 1026 | 378 |
| | <i>TOTAL</i> | | | | | | |
| 2 | 01.01 do 03.99 Budynki, konstrukcje i ich elementy, powierzchnie | 26337 | 200 | 5 | 21 | 19 | 131 |
| | <i>Buildings, structures, surfaces</i> | | | | | | |
| 3 | 01.01 do 01.99 na poziomie gruntu | 15929 | 131 | 5 | 13 | 8 | 38 |
| | <i>at ground level</i> | | | | | | |
| 4 | 02.01 do 02.99 nad poziomem gruntu | 9140 | 54 | – | 7 | 8 | 29 |
| | <i>above ground level</i> | | | | | | |
| 5 | 03.01 do 03.99 poniżej poziomu gruntu | 1268 | 15 | – | 1 | 3 | 64 |
| | <i>below ground level</i> | | | | | | |
| 6 | 04.01 do 04.99 Systemy dostaw, dystrybucji i odprowadzania gazów, cieczy i ciał stałych, sieci rur, instalacje | 737 | 109 | 3 | 4 | 23 | 9 |
| | <i>Systems for the supply and distribution of materials, pipe networks</i> | | | | | | |
| 7 | 05.01 do 05.99 Urządzenia do wytwarzania, przetwarzania, magazynowania, przesyłania i rozdzielania energii | 547 | 171 | 25 | 60 | 20 | 1 |
| | <i>Motors, systems for energy production, processing, transmission and distribution</i> | | | | | | |
| 8 | 06.01 do 06.99 Narzędzia ręczne bez napędu | 7286 | 215 | 22 | 4 | 15 | 16 |
| | <i>Hand tools, not powered</i> | | | | | | |
| 9 | 07.01 do 07.99 Narzędzia zmechanizowane trzymane w ręku lub prowadzone ręcznie | 3255 | 160 | 28 | 8 | 8 | 3 |
| | <i>Hand-held or hand-guided tools, mechanical</i> | | | | | | |
| 10 | 09.01 do 09.99 Maszyny i wyposażenie – przenośne lub ruchome | 1037 | 25 | 2 | 5 | 3 | 1 |
| | <i>Machines and equipment – portable or mobile</i> | | | | | | |
| 11 | 10.01 do 10.99 Maszyny, urządzenia i wyposażenie stacjonarne | 8560 | 310 | 17 | 18 | 25 | 18 |
| | <i>Machines and equipment – fixed</i> | | | | | | |
| 12 | 11.01 do 11.99 Maszyny, urządzenia i wyposażenie do podnoszenia, przenoszenia i magazynowania | 9215 | 99 | 6 | 6 | 16 | 14 |
| | <i>Conveying, transport and storage systems</i> | | | | | | |
| 13 | 12.01 do 12.99 Pojazdy drogowe | 5089 | 45 | 1 | 3 | 5 | 9 |
| | <i>Land vehicles</i> | | | | | | |
| 14 | 13.01 do 13.99 Inne pojazdy transportowe | 654 | 7 | – | – | – | 2 |
| | <i>Other transport vehicles</i> | | | | | | |
| 15 | 14.01 do 14.99 Materiały, przedmioty, wyroby, części maszyn | 20223 | 373 | 30 | 14 | 51 | 46 |
| | <i>Materials, objects, products, machine or vehicle components, debris, dust</i> | | | | | | |
| 16 | 15.01 do 15.99 Substancje chemiczne, promieniotwórcze, wybuchowe, biologiczne | 1736 | 1375 | 7 | 3 | 766 | 24 |
| | <i>Chemical, explosive, radioactive, biological substances</i> | | | | | | |
| 17 | 16.01 do 16.99 Urządzenia i wyposażenie związane z bezpieczeństwem | 649 | 19 | – | 4 | 4 | 4 |
| | <i>Safety devices and equipment</i> | | | | | | |
| 18 | 17.01 do 17.99 Wyposażenie biura, osobiste, sportowe, broń | 3364 | 120 | 5 | 6 | 4 | 3 |
| | <i>Office equipment, personal equipment, sports equipment, weapons, domestic appliances</i> | | | | | | |
| 19 | 18.01 do 18.99 Ludzie i inne organizmy żywe | 3635 | 36 | 3 | 2 | 6 | 4 |
| | <i>Living organisms and human-beings</i> | | | | | | |
| 20 | 19.01 do 19.99 Odpady | 1418 | 89 | 2 | 3 | 22 | 10 |
| | <i>Bulk waste</i> | | | | | | |
| 21 | 20.01 do 20.99 Zjawiska fizyczne i elementy środowiska naturalnego | 1725 | 156 | 7 | 3 | 6 | 58 |
| | <i>Physical phenomena and natural elements</i> | | | | | | |
| 22 | 00.01,00.02, 99.00 Inny czynnik materialny | 8935 | 335 | 10 | 20 | 33 | 25 |
| | <i>Other material agents</i> | | | | | | |

WEDŁUG CZYNNIKA MATERIALNEGO BĘDĄCEGO ŹRÓDŁEM TEGO URAZU W 2008 R.

| powodujące uraz Mode of injury | | | | | | | | | | | | | Lp. No. |
|--|--|--|--|---|--|--|---|--|---|--|--|--|------------|
| zderzenie z / uderzeniem w nieruchomy obiekt <i>horizontal or vertical impact with or against a stationary object</i> (kod 31 do 39) | uderzenie przez obiekt w ruchu <i>struck by object in motion, collision</i> | | kontakt z przedmiotem ostrym, szorstkim, chropowatym <i>contact with sharp, pointed, rough, coarse Material Agent</i> (kod 51 do 59) | uwięzienie, zmiżdżenie <i>trapped, crushed, etc.</i> | | obciążenie fizyczne lub psychiczne <i>physical or mental stress</i> | | | przejaw agresji ze strony człowieka lub zwierzęcia <i>aggression human or animal</i> | | inne wydarzenia <i>other contacts</i> (kod 99, 00) | | |
| | razem <i>total</i> (kod 41 do 49) | w tym przez spadający obiekt <i>of which struck – by falling object</i> (kod 42) | | razem <i>total</i> (kod 61, 62, 63) | w tym uwięzienie, zmiżdżenie – w, pod, między <i>of which trapped, crushed – in, under, between</i> (kod 71 do 79) | w tym <i>of which</i> | | | razem <i>total</i> (kod 81 do 89) | w tym ugryzienie <i>of which bite</i> (kod 81) | | | |
| | | | | | | obciążenie układu mięśniowo-szkieletowego <i>physical stress – on the musculo-skeletal system</i> (kod 71) | oddziaływanie promieniowania, hałasu, światła, ciśnienia <i>physical stress – due to radiation, noise, light or pressure</i> (kod 72) | obciążenie psychiczne <i>mental stress or shock</i> (kod 73) | | | | | |
| | | | | | | | | | | | | | |

BEZWZGLĘDNYCH
NUMBER

| | | | | | | | | | | | | | |
|-------|-------|-------|-------|------|------|-------|-------|-----|-----|------|-----|------|----|
| 24224 | 25051 | 10774 | 19287 | 7161 | 5310 | 12327 | 10467 | 190 | 217 | 2188 | 679 | 9942 | 1 |
| 13191 | 2104 | 982 | 2034 | 721 | 531 | 3944 | 3336 | 40 | 50 | 91 | 5 | 3921 | 2 |
| 8204 | 1081 | 370 | 1239 | 456 | 327 | 2412 | 2053 | 23 | 31 | 58 | 2 | 2310 | 3 |
| 4509 | 803 | 440 | 686 | 214 | 162 | 1331 | 1111 | 14 | 17 | 31 | 3 | 1483 | 4 |
| 478 | 220 | 172 | 109 | 51 | 42 | 201 | 172 | 3 | 2 | 2 | – | 128 | 5 |
| 178 | 211 | 109 | 76 | 52 | 40 | 67 | 55 | 1 | 1 | 2 | – | 33 | 6 |
| 81 | 121 | 54 | 46 | 38 | 29 | 65 | 59 | 3 | – | – | – | 24 | 7 |
| 531 | 1484 | 620 | 4258 | 200 | 127 | 310 | 255 | 8 | 3 | 38 | – | 234 | 8 |
| 124 | 894 | 191 | 1700 | 131 | 83 | 115 | 92 | 10 | – | 2 | – | 126 | 9 |
| 203 | 378 | 124 | 117 | 167 | 125 | 80 | 69 | 2 | – | 5 | – | 61 | 10 |
| 896 | 1758 | 623 | 3280 | 1834 | 1324 | 235 | 184 | 10 | 6 | 12 | 3 | 217 | 11 |
| 1696 | 4001 | 1411 | 799 | 1273 | 1006 | 961 | 841 | 22 | 2 | 20 | – | 352 | 12 |
| 1157 | 2760 | 154 | 154 | 274 | 204 | 285 | 230 | 3 | 7 | 24 | 2 | 381 | 13 |
| 170 | 227 | 31 | 43 | 67 | 46 | 79 | 65 | 1 | 1 | 6 | – | 53 | 14 |
| 2437 | 7986 | 4908 | 4442 | 1840 | 1439 | 2405 | 2219 | 31 | 12 | 44 | – | 650 | 15 |
| 46 | 103 | 49 | 55 | 5 | 2 | 48 | 29 | 10 | 1 | 5 | 1 | 75 | 16 |
| 179 | 202 | 118 | 82 | 48 | 33 | 51 | 39 | – | 2 | 19 | 2 | 45 | 17 |
| 1027 | 815 | 497 | 461 | 132 | 83 | 484 | 411 | 4 | 8 | 40 | 2 | 282 | 18 |
| 258 | 355 | 67 | 148 | 55 | 39 | 840 | 714 | 7 | 61 | 1712 | 640 | 227 | 19 |
| 173 | 361 | 178 | 544 | 39 | 23 | 97 | 82 | – | 1 | 3 | 1 | 102 | 20 |
| 518 | 221 | 119 | 133 | 36 | 25 | 252 | 194 | 13 | 11 | 16 | – | 335 | 21 |
| 1359 | 1070 | 539 | 915 | 249 | 151 | 2009 | 1593 | 25 | 51 | 149 | 23 | 2824 | 22 |

TABL. 23. WYDARZENIA POWODUJĄCE URAZ U OSOBY POSZKODOWANEJ W WYPADKU PRZY PRACY
CONTACT-MODE OF INJURY BY MATERIAL AGENT OF CONTACT-MODE OF INJURY IN 2008 (cont.)

| Lp. No. | CZYNNIK MATERIALNY BĘDĄCY ŹRÓDŁEM URAZU MATERIAL AGENT OF CONTACT-MODE OF INJURY | Ogółem Total | Wydarzenie Contact- | | | | |
|------------|---|-----------------|--|--|---|---|----------------|
| | | | kontakt z prądem elektrycznym, temperaturą, niebezpiecznymi substancjami i preparatami chemicznymi contact with electrical voltage, temperature, hazardous substances and chemicals | | | | |
| | | | w tym of which | | | tonięcie, zakopanie, zamknięcie drowned, buried, enveloped | |
| | | | pośredni kontakt z łukiem spawalniczym, iskrą, błyskawicą indirect contact with a welding arc, spark, lightning | z elektrycznością przez dotyk bezpośredni direct contact with electricity; receipt of electrical charge in the body | z niebezpiecznymi substancjami chemicznymi contact with hazardous substances and chemicals | | |
| | | (kod 00 do 99) | (kod 11 do 19) | (kod 11) | (kod 12) | (kod 15,16,17) | (kod 21 do 29) |

kod:

UDZIAŁ POSZCZEGÓLNYCH CZYNNIKÓW W DANEJ
PARTICIPATION OF MATERIAL

| | | 100,0 | 100,0 | 100,0 | 100,0 | 100,0 | 100,0 |
|----|--|--------------|--------------|--------------|--------------|--------------|--------------|
| 1 | OGÓŁEM | 100,0 | 100,0 | 100,0 | 100,0 | 100,0 | 100,0 |
| | <i>TOTAL</i> | | | | | | |
| 2 | 01.01 do 03.99 Budynki, konstrukcje i ich elementy, powierzchnie | 25,2 | 5,2 | 2,9 | 11,4 | 1,9 | 34,7 |
| | <i>Buildings, structures, surfaces</i> | | | | | | |
| 3 | 01.01 do 01.99 na poziomie gruntu | 15,3 | 3,4 | 2,9 | 7,1 | 0,8 | 10,1 |
| | <i>at ground level</i> | | | | | | |
| 4 | 02.01 do 02.99 nad poziomem gruntu | 8,8 | 1,4 | – | 3,8 | 0,8 | 7,7 |
| | <i>above ground level</i> | | | | | | |
| 5 | 03.01 do 03.99 poniżej poziomu gruntu | 1,2 | 0,4 | – | 0,5 | 0,3 | 16,9 |
| | <i>below ground level</i> | | | | | | |
| 6 | 04.01 do 04.99 Systemy dostaw, dystrybucji i odprowadzania gazów, cieczy i ciał stałych, sieci rur, instalacje | 0,7 | 2,8 | 1,7 | 2,2 | 2,2 | 2,4 |
| | <i>Systems for the supply and distribution of materials, pipe networks</i> | | | | | | |
| 7 | 05.01 do 05.99 Urządzenia do wytwarzania, przetwarzania, magazynowania, przesyłania i rozdzielania energii | 0,5 | 4,4 | 14,5 | 32,6 | 1,9 | 0,3 |
| | <i>Motors, systems for energy production, processing, transmission and distribution</i> | | | | | | |
| 8 | 06.01 do 06.99 Narzędzia ręczne bez napędu | 7,0 | 5,6 | 12,7 | 2,2 | 1,5 | 4,2 |
| | <i>Hand tools, not powered</i> | | | | | | |
| 9 | 07.01 do 07.99 Narzędzia zmechanizowane trzymane w ręku lub prowadzone ręcznie | 3,1 | 4,2 | 16,2 | 4,3 | 0,8 | 0,8 |
| | <i>Hand-held or hand-guided tools, mechanical</i> | | | | | | |
| 10 | 09.01 do 09.99 Maszyny i wyposażenie – przenośne lub ruchome | 1,0 | 0,7 | 1,2 | 2,7 | 0,3 | 0,3 |
| | <i>Machines and equipment – portable or mobile</i> | | | | | | |
| 11 | 10.01 do 10.99 Maszyny, urządzenia i wyposażenie stacjonarne | 8,2 | 8,1 | 9,8 | 9,8 | 2,4 | 4,8 |
| | <i>Machines and equipment – fixed</i> | | | | | | |
| 12 | 11.01 do 11.99 Maszyny, urządzenia i wyposażenie do podnoszenia, przenoszenia i magazynowania | 8,8 | 2,6 | 3,5 | 3,3 | 1,6 | 3,7 |
| | <i>Conveying, transport and storage systems</i> | | | | | | |
| 13 | 12.01 do 12.99 Pojazdy drogowo | 4,9 | 1,2 | 0,6 | 1,6 | 0,5 | 2,4 |
| | <i>Land vehicles</i> | | | | | | |
| 14 | 13.01 do 13.99 Inne pojazdy transportowe | 0,6 | 0,2 | – | – | – | 0,5 |
| | <i>Other transport vehicles</i> | | | | | | |
| 15 | 14.01 do 14.99 Materiały, przedmioty, wyroby, części maszyn | 19,4 | 9,7 | 17,3 | 7,6 | 5,0 | 12,2 |
| | <i>Materials, objects, products, machine or vehicle components, debris, dust</i> | | | | | | |
| 16 | 15.01 do 15.99 Substancje chemiczne, promieniotwórcze, wybuchowe, biologiczne | 1,7 | 35,8 | 4,0 | 1,6 | 74,7 | 6,3 |
| | <i>Chemical, explosive, radioactive, biological substances</i> | | | | | | |
| 17 | 16.01 do 16.99 Urządzenia i wyposażenie związane z bezpieczeństwem | 0,6 | 0,5 | – | 2,2 | 0,4 | 1,1 |
| | <i>Safety devices and equipment</i> | | | | | | |
| 18 | 17.01 do 17.99 Wyposażenie biura, osobiste, sportowe, broń | 3,2 | 3,1 | 2,9 | 3,3 | 0,4 | 0,8 |
| | <i>Office equipment, personal equipment, sports equipment, weapons, domestic appliances</i> | | | | | | |
| 19 | 18.01 do 18.99 Ludzie i inne organizmy żywe | 3,5 | 0,9 | 1,7 | 1,1 | 0,6 | 1,1 |
| | <i>Living organisms and human-beings</i> | | | | | | |
| 20 | 19.01 do 19.99 Odpady | 1,4 | 2,3 | 1,2 | 1,6 | 2,1 | 2,6 |
| | <i>Bulk waste</i> | | | | | | |
| 21 | 20.01 do 20.99 Zjawiska fizyczne i elementy środowiska naturalnego | 1,7 | 4,1 | 4,0 | 1,6 | 0,6 | 15,3 |
| | <i>Physical phenomena and natural elements</i> | | | | | | |
| 22 | 00.01,00.02, 99.00 Inny czynnik materialny | 8,6 | 8,7 | 5,8 | 10,9 | 3,2 | 6,6 |
| | <i>Other material agents</i> | | | | | | |

WEDŁUG CZYNNIKA MATERIALNEGO BĘDĄCEGO ŹRÓDŁEM TEGO URAZU W 2008 R. (dok.)

| powodujące uraz Mode of injury | | | | | | | | | | | | | | Lp. No. |
|--|---|--|--|--|--|--|--|---|---|---|---|---|--|------------|
| zderzenie z / uderzenie w nieruchomy obiekt <i>horizontal or vertical impact with or against a stationary object</i> | uderzenie przez obiekt w ruchu <i>struck by object in motion, collision</i> | | kontakt z przed- miotem ostрым, szorstkim, chropo- watym <i>contact with sharp, pointed, rough, coarse Material Agent</i> | uwięzienie, zmiżdżenie <i>trapped, crushed, etc.</i> | | obciążenie fizyczne lub psychiczne <i>physical or mental stress</i> | | | | przejaw agresji ze strony człowieka lub zwierzęcia <i>aggression human or animal</i> | | inne wydarzenia <i>other contacts</i> | | |
| | razem <i>total</i> | w tym przez spadający obiekt <i>of which struck – by falling object</i> | | razem <i>total</i> | w tym uwię- zienie, zmiżdże- nie – w, pod, między <i>of which trapped, crushed – in, under, between</i> | razem <i>total</i> | w tym <i>of which</i> | | | razem <i>total</i> | w tym ugryzienie <i>of which bite</i> | | | |
| | | | | | | | obciążenie układu mięśni- wo-szkiele- towego <i>physical stress – on the musculo- skeletal system</i> | oddziaływanie promienio- wania, hałasu, światła, ciśnienia <i>physical stress – due to radiation, noise, light or pressure</i> | obciążenie psychiczne <i>mental stress or shock</i> | | | | | |
| <i>(kod 31 do 39)</i> | <i>(kod 41 do 49)</i> | <i>(kod 42)</i> | <i>(kod 51 do 59)</i> | <i>(kod 61 do 69)</i> | <i>(kod 61,62,63)</i> | <i>(kod 71 do 79)</i> | <i>(kod 71)</i> | <i>(kod 72)</i> | <i>(kod 73)</i> | <i>(kod 81 do 89)</i> | <i>(kod 81)</i> | <i>(kod 99, 00)</i> | | |

GRUPIE WYDARZEŃ POWODUJĄCYCH URAZ
AGENT IN CONTACT-MODE OF INJURY

| | | | | | | | | | | | | | | |
|-------|-------|-------|-------|-------|-------|-------|-------|-------|-------|-------|-------|-------|-------|---|
| 100,0 | 100,0 | 100,0 | 100,0 | 100,0 | 100,0 | 100,0 | 100,0 | 100,0 | 100,0 | 100,0 | 100,0 | 100,0 | 100,0 | 1 |
| 54,5 | 8,4 | 9,1 | 10,5 | 10,1 | 10,0 | 32,0 | 31,9 | 21,1 | 23,0 | 4,2 | 0,7 | 39,4 | 2 | |
| 33,9 | 4,3 | 3,4 | 6,4 | 6,4 | 6,2 | 19,6 | 19,6 | 12,1 | 14,3 | 2,7 | 0,3 | 23,2 | 3 | |
| 18,6 | 3,2 | 4,1 | 3,6 | 3,0 | 3,1 | 10,8 | 10,6 | 7,4 | 7,8 | 1,4 | 0,4 | 14,9 | 4 | |
| 2,0 | 0,9 | 1,6 | 0,6 | 0,7 | 0,8 | 1,6 | 1,6 | 1,6 | 0,9 | 0,1 | – | 1,3 | 5 | |
| 0,7 | 0,8 | 1,0 | 0,4 | 0,7 | 0,8 | 0,5 | 0,5 | 0,5 | 0,5 | 0,1 | – | 0,3 | 6 | |
| 0,3 | 0,5 | 0,5 | 0,2 | 0,5 | 0,5 | 0,5 | 0,6 | 1,6 | – | – | – | 0,2 | 7 | |
| 2,2 | 5,9 | 5,8 | 22,1 | 2,8 | 2,4 | 2,5 | 2,4 | 4,2 | 1,4 | 1,7 | – | 2,4 | 8 | |
| 0,5 | 3,6 | 1,8 | 8,8 | 1,8 | 1,6 | 0,9 | 0,9 | 5,3 | – | 0,1 | – | 1,3 | 9 | |
| 0,8 | 1,5 | 1,2 | 0,6 | 2,3 | 2,4 | 0,6 | 0,7 | 1,1 | – | 0,2 | – | 0,6 | 10 | |
| 3,7 | 7,0 | 5,8 | 17,0 | 25,6 | 24,9 | 1,9 | 1,8 | 5,3 | 2,8 | 0,5 | 0,4 | 2,2 | 11 | |
| 7,0 | 16,0 | 13,1 | 4,1 | 17,8 | 18,9 | 7,8 | 8,0 | 11,6 | 0,9 | 0,9 | – | 3,5 | 12 | |
| 4,8 | 11,0 | 1,4 | 0,8 | 3,8 | 3,8 | 2,3 | 2,2 | 1,6 | 3,2 | 1,1 | 0,3 | 3,8 | 13 | |
| 0,7 | 0,9 | 0,3 | 0,2 | 0,9 | 0,9 | 0,6 | 0,6 | 0,5 | 0,5 | 0,3 | – | 0,5 | 14 | |
| 10,1 | 31,9 | 45,6 | 23,0 | 25,7 | 27,1 | 19,5 | 21,2 | 16,3 | 5,5 | 2,0 | – | 6,5 | 15 | |
| 0,2 | 0,4 | 0,5 | 0,3 | 0,1 | 0,0 | 0,4 | 0,3 | 5,3 | 0,5 | 0,2 | 0,1 | 0,8 | 16 | |
| 0,7 | 0,8 | 1,1 | 0,4 | 0,7 | 0,6 | 0,4 | 0,4 | – | 0,9 | 0,9 | 0,3 | 0,5 | 17 | |
| 4,2 | 3,3 | 4,6 | 2,4 | 1,8 | 1,6 | 3,9 | 3,9 | 2,1 | 3,7 | 1,8 | 0,3 | 2,8 | 18 | |
| 1,1 | 1,4 | 0,6 | 0,8 | 0,8 | 0,7 | 6,8 | 6,8 | 3,7 | 28,1 | 78,2 | 94,3 | 2,3 | 19 | |
| 0,7 | 1,4 | 1,7 | 2,8 | 0,5 | 0,4 | 0,8 | 0,8 | – | 0,5 | 0,1 | 0,1 | 1,0 | 20 | |
| 2,1 | 0,9 | 1,1 | 0,7 | 0,5 | 0,5 | 2,0 | 1,9 | 6,8 | 5,1 | 0,7 | – | 3,4 | 21 | |
| 5,6 | 4,3 | 5,0 | 4,7 | 3,5 | 2,8 | 16,3 | 15,2 | 13,2 | 23,5 | 6,8 | 3,4 | 28,4 | 22 | |

TABL. 24. POSZKODOWANI W WYPADKACH PRZY PRACY WEDŁUG SKUTKÓW WYPADKÓW I PLCI ORAZ LICZBA DNI NIEZDOLNOŚCI DO PRACY SPOWODOWANA TYMI WYPADKAMI WEDŁUG WOJEWÓDZTW
PERSONS INJURED IN OCCUPATIONAL ACCIDENTS BY CONSEQUENCES OF THE ACCIDENTS AND SEX AND THE NUMBER OF DAYS INCAPACITY TO WORK CAUSED BY ACCIDENTS BY VOIVODSHIPS

| WYSZCZEGÓLNIENIE SPECIFICATION <i>a</i> – analogiczny okres roku poprzedniego = 100 corresponding period of previous year = 100 <i>b</i> – na 1000 pracujących per 1000 persons employed | Ogółem <i>Total</i> | | W wypadkach <i>In occupational accidents</i> | | | Z liczby ogółem kobiety <i>Of total women</i> | Liczba dni niezdolności do pracy <i>The number of days incapacity to work</i> | |
|---|---|----------------------------|--|----------------------------|---------------------------|---|--|----------------|
| | w liczbach bezwzględnych <i>absolute number</i> | w odsetkach <i>in %</i> | śmiertelnych <i>fatal</i> | ciężkich <i>serious</i> | lekkich <i>lighter</i> | | | |
| | | | w liczbach bezwzględnych <i>absolute number</i> | | | | | |
| OGÓŁEM | 2007 | 99171 | 100,0 | 479 | 975 | 97717 | 27582 | 4084929 |
| TOTAL | 2008 | 104402 | 100,0 | 520 | 900 | 102982 | 29717 | 4269248 |
| <i>a</i> | | 105,3 | x | 108,6 | 92,3 | 105,4 | 107,7 | 104,5 |
| <i>b</i> | | 8,96 | x | 0,045 | 0,08 | 8,84 | 5,52 | 366,33 |
| Dolnośląskie | 2007 | 10238 | 10,3 | 33 | 76 | 10129 | 3016 | 400557 |
| | 2008 | 10638 | 10,2 | 44 | 53 | 10541 | 3269 | 398979 |
| <i>a</i> | | 103,9 | x | 133,3 | 69,7 | 104,1 | 108,4 | 99,6 |
| <i>b</i> | | 11,48 | x | 0,047 | 0,06 | 11,37 | 7,65 | 430,37 |
| Kujawsko-pomorskie | 2007 | 5130 | 5,2 | 23 | 49 | 5058 | 1320 | 202065 |
| | 2008 | 5720 | 5,5 | 20 | 49 | 5651 | 1545 | 220390 |
| <i>a</i> | | 111,5 | x | 87,0 | 100,0 | 111,7 | 117,0 | 109,1 |
| <i>b</i> | | 9,62 | x | 0,034 | 0,08 | 9,51 | 5,68 | 370,79 |
| Lubelskie | 2007 | 3613 | 3,6 | 16 | 28 | 3569 | 1157 | 183999 |
| | 2008 | 3759 | 3,6 | 28 | 18 | 3713 | 1229 | 187435 |
| <i>a</i> | | 104,0 | x | 175,0 | 64,3 | 104,0 | 106,2 | 101,9 |
| <i>b</i> | | 7,65 | x | 0,057 | 0,04 | 7,55 | 5,21 | 381,53 |
| Lubuskie | 2007 | 3203 | 3,2 | 11 | 17 | 3175 | 850 | 114632 |
| | 2008 | 3285 | 3,1 | 12 | 34 | 3239 | 904 | 119470 |
| <i>a</i> | | 102,6 | x | 109,1 | 200,0 | 102,0 | 106,4 | 104,2 |
| <i>b</i> | | 11,12 | x | 0,041 | 0,12 | 10,96 | 4,33 | 404,30 |
| Łódzkie | 2007 | 6504 | 6,6 | 27 | 74 | 6403 | 2066 | 263162 |
| | 2008 | 6700 | 6,4 | 30 | 51 | 6619 | 2244 | 264380 |
| <i>a</i> | | 103,0 | x | 111,1 | 68,9 | 103,4 | 108,6 | 100,5 |
| <i>b</i> | | 8,61 | x | 0,039 | 0,07 | 8,50 | 6,09 | 339,77 |
| Małopolskie | 2007 | 6356 | 6,4 | 39 | 109 | 6208 | 1881 | 304569 |
| | 2008 | 6270 | 6,0 | 30 | 87 | 6153 | 1763 | 284888 |
| <i>a</i> | | 98,6 | x | 76,9 | 79,8 | 99,1 | 93,7 | 93,5 |
| <i>b</i> | | 6,75 | x | 0,032 | 0,09 | 6,63 | 4,10 | 306,78 |
| Mazowieckie | 2007 | 11465 | 11,6 | 60 | 129 | 11276 | 3642 | 474256 |
| | 2008 | 12905 | 12,4 | 84 | 115 | 12706 | 4139 | 532650 |
| <i>a</i> | | 112,6 | x | 140,0 | 89,1 | 112,7 | 113,6 | 112,3 |
| <i>b</i> | | 6,71 | x | 0,044 | 0,06 | 6,61 | 4,48 | 276,84 |
| Opolskie | 2007 | 2533 | 2,6 | 14 | 20 | 2499 | 668 | 101295 |
| | 2008 | 2709 | 2,6 | 19 | 31 | 2659 | 659 | 112183 |
| <i>a</i> | | 106,9 | x | 135,7 | 155,0 | 106,4 | 98,7 | 110,7 |
| <i>b</i> | | 9,85 | x | 0,069 | 0,11 | 9,67 | 5,32 | 408,12 |
| Podkarpackie | 2007 | 4115 | 4,1 | 13 | 36 | 4066 | 1092 | 184520 |
| | 2008 | 4317 | 4,1 | 28 | 33 | 4256 | 1204 | 191480 |
| <i>a</i> | | 104,9 | x | 215,4 | 91,7 | 104,7 | 110,3 | 103,8 |
| <i>b</i> | | 8,13 | x | 0,053 | 0,06 | 8,02 | 5,13 | 360,56 |
| Podlaskie | 2007 | 2451 | 2,5 | 10 | 28 | 2413 | 739 | 114027 |
| | 2008 | 2642 | 2,5 | 20 | 24 | 2598 | 854 | 115415 |
| <i>a</i> | | 107,8 | x | 200,0 | 85,7 | 107,7 | 115,6 | 101,2 |
| <i>b</i> | | 9,44 | x | 0,071 | 0,09 | 9,28 | 6,37 | 412,55 |
| Pomorskie | 2007 | 6224 | 6,3 | 41 | 69 | 6114 | 1585 | 276197 |
| | 2008 | 6474 | 6,2 | 26 | 67 | 6381 | 1732 | 296477 |
| <i>a</i> | | 104,0 | x | 63,4 | 97,1 | 104,4 | 109,3 | 107,3 |
| <i>b</i> | | 9,57 | x | 0,038 | 0,10 | 9,43 | 5,56 | 438,31 |
| Śląskie | 2007 | 14636 | 14,8 | 83 | 140 | 14413 | 3290 | 580814 |
| | 2008 | 15146 | 14,5 | 77 | 133 | 14936 | 3527 | 614871 |
| <i>a</i> | | 103,5 | x | 92,8 | 95,0 | 103,6 | 107,2 | 105,9 |
| <i>b</i> | | 9,74 | x | 0,050 | 0,09 | 9,60 | 5,17 | 395,39 |
| Świętokrzyskie | 2007 | 2388 | 2,4 | 20 | 22 | 2346 | 636 | 116342 |
| | 2008 | 2675 | 2,6 | 13 | 33 | 2629 | 650 | 131553 |
| <i>a</i> | | 112,0 | x | 65,0 | 150,0 | 112,1 | 102,2 | 113,1 |
| <i>b</i> | | 8,30 | x | 0,040 | 0,10 | 8,16 | 4,46 | 408,51 |
| Warmińsko-mazurskie | 2007 | 4213 | 4,2 | 21 | 34 | 4158 | 1234 | 170137 |
| | 2008 | 4266 | 4,1 | 21 | 46 | 4199 | 1353 | 174975 |
| <i>a</i> | | 101,3 | x | 100,0 | 135,3 | 101,0 | 109,6 | 102,8 |
| <i>b</i> | | 11,66 | x | 0,057 | 0,13 | 11,47 | 7,87 | 478,26 |
| Wielkopolskie | 2007 | 11007 | 11,1 | 39 | 98 | 10870 | 2805 | 403053 |
| | 2008 | 11995 | 11,5 | 46 | 88 | 11861 | 3018 | 429719 |
| <i>a</i> | | 109,0 | x | 117,9 | 89,8 | 109,1 | 107,6 | 106,6 |
| <i>b</i> | | 10,54 | x | 0,040 | 0,08 | 10,42 | 5,94 | 377,73 |
| Zachodniopomorskie | 2007 | 5095 | 5,1 | 29 | 46 | 5020 | 1601 | 195304 |
| | 2008 | 4901 | 4,7 | 22 | 38 | 4841 | 1627 | 194383 |
| <i>a</i> | | 96,2 | x | 75,9 | 82,6 | 96,4 | 101,6 | 99,5 |
| <i>b</i> | | 9,94 | x | 0,045 | 0,08 | 9,82 | 7,00 | 394,34 |

TABL. 25. POSZKODOWANI W WYPADKACH PRZY PRACY WEDŁUG SKUTKÓW WYPADKÓW I PŁCI ORAZ LICZBA DNI NIEZDOLNOŚCI DO PRACY SPOWODOWANA TYMI WYPADKAMI WEDŁUG REGIONÓW, WOJEWÓDZTW, PODREGIONÓW I POWIATÓW
PERSONS INJURED IN OCCUPATIONAL ACCIDENTS BY CONSEQUENCES OF THE ACCIDENTS AND SEX AND THE NUMBER OF DAYS INCAPACITY TO WORK CAUSED BY ACCIDENTS BY REGIONS, VOIVODSHIPS, SUBREGIONS AND POWIATS

| WYSZCZEGÓLNIENIE SPECIFICATION | Ogółem Total | | W wypadkach In occupational accidents | | | Z liczby ogółem Of total | | Liczba dni niezdolności do pracy The number of days incapacity to work | | |
|--|---|--|--|---------------------|--------------------|-----------------------------|-------------------------------------|---|---------------------------|---------------------|
| | | | śmiertel- nych fatal | ciężkich serious | lekkich lighter | kobiety women | młodocia- ni adoles- cents | | | |
| | w liczbach bezwzględ- nych in absolute number | na 1000 pracują- cych per 1000 persons employed | w liczbach bezwzględnych in absolute number | | | | | na jednego poszkodo- wanego ^a per one person injured ^a | | |
| POLSKA | 2007 2008 | 99171 104402 | 8,82 8,96 | 479 520 | 975 900 | 97717 102982 | 27582 29717 | 165 172 | 4084929 4269248 | 41,4 41,1 |
| REGION CENTRALNY | 2008 | 19605 | 7,25 | 114 | 166 | 19325 | 6383 | 13 | 797030 | 40,9 |
| ŁÓDZKIE | 2007 2008 | 6504 6700 | 8,63 8,61 | 27 30 | 74 51 | 6403 6619 | 2066 2244 | 9 4 | 263162 264380 | 40,6 39,6 |
| Podregion łódzki | | 699 | 6,40 | 3 | 5 | 691 | 212 | 1 | 27955 | 40,2 |
| Powiaty: Powiats: | | | | | | | | | | |
| brzeziński | | 27 | 3,99 | – | – | 27 | 11 | – | 836 | 31,0 |
| łódzki wschodni | | 104 | 5,57 | 1 | 1 | 102 | 24 | 1 | 3240 | 31,5 |
| pabianicki | | 237 | 6,30 | 1 | 1 | 235 | 78 | – | 9857 | 41,8 |
| zgierski | | 331 | 7,18 | 1 | 3 | 327 | 99 | – | 14022 | 42,5 |
| Podregion m. Łódź | | 2951 | 9,65 | 11 | 14 | 2926 | 1189 | – | 103805 | 35,3 |
| Powiaty: Powiats: | | | | | | | | | | |
| m. Łódź | | 2951 | 9,65 | 11 | 14 | 2926 | 1189 | – | 103805 | 35,3 |
| Podregion piotrkowski | | 1539 | 9,33 | 9 | 16 | 1514 | 438 | 2 | 57813 | 37,8 |
| Powiaty: Powiats: | | | | | | | | | | |
| bełchatowski | | 512 | 11,79 | 3 | – | 509 | 103 | – | 21077 | 41,4 |
| opoczyński | | 149 | 8,87 | 1 | 2 | 146 | 50 | 2 | 6149 | 41,5 |
| piotrkowski | | 114 | 7,81 | 1 | 3 | 110 | 40 | – | 4143 | 36,7 |
| m. Piotrków Trybunalski | | 306 | 9,46 | 1 | 1 | 304 | 104 | – | 9596 | 31,5 |
| radomszczański | | 236 | 8,55 | 2 | 6 | 228 | 77 | – | 8381 | 35,8 |
| tomaszowski | | 222 | 7,34 | 1 | 4 | 217 | 64 | – | 8467 | 38,3 |
| Podregion sieradzki | | 737 | 6,63 | 4 | 5 | 728 | 189 | – | 45965 | 62,6 |
| Powiaty: Powiats: | | | | | | | | | | |
| łaski | | 99 | 8,16 | – | – | 99 | 34 | – | 7300 | 73,7 |
| pajęczański | | 20 | 1,97 | – | 1 | 19 | 2 | – | 1216 | 60,8 |
| poddebski | | 31 | 3,94 | – | – | 31 | 10 | – | 2026 | 65,4 |
| sieradzki | | 178 | 6,56 | 1 | 1 | 176 | 54 | – | 12216 | 68,6 |
| wieluński | | 145 | 6,91 | 1 | 2 | 142 | 44 | – | 8650 | 60,1 |
| wieruszowski | | 109 | 9,52 | – | – | 109 | 17 | – | 4406 | 40,4 |
| zduńskowski | | 155 | 7,24 | 2 | 1 | 152 | 28 | – | 10151 | 66,3 |
| Podregion skierniewicki | | 774 | 8,88 | 3 | 11 | 760 | 216 | 1 | 28842 | 37,4 |
| Powiaty: Powiats: | | | | | | | | | | |
| kutnowski | | 278 | 10,12 | 1 | 3 | 274 | 84 | – | 11318 | 40,9 |
| łęczycki | | 54 | 5,59 | – | 3 | 51 | 12 | – | 2676 | 49,6 |
| łowicki | | 98 | 5,71 | – | 1 | 97 | 27 | – | 4416 | 45,1 |
| rawski | | 50 | 4,56 | – | 1 | 49 | 10 | 1 | 1939 | 38,8 |
| m. Skierniewice | | 280 | 16,36 | 1 | 3 | 276 | 79 | – | 7810 | 28,0 |
| skierniewicki | | 14 | 2,94 | 1 | – | 13 | 4 | – | 683 | 52,5 |
| MAZOWIECKIE | 2007 2008 | 11465 12905 | 6,18 6,71 | 60 84 | 129 115 | 11276 12706 | 3642 4139 | 11 9 | 474256 532650 | 41,6 41,5 |
| Podregion ciechanowsko-płocki | | 1295 | 8,35 | 8 | 14 | 1273 | 331 | 2 | 55464 | 43,0 |
| Powiaty: Powiats: | | | | | | | | | | |
| ciechanowski | | 117 | 5,14 | – | 4 | 113 | 31 | – | 4592 | 39,2 |
| gostyński | | 56 | 4,66 | – | 1 | 55 | 24 | – | 2025 | 36,2 |
| mławski | | 153 | 8,48 | – | 2 | 151 | 51 | – | 4546 | 29,7 |
| m. Płock | | 673 | 11,39 | 5 | 5 | 663 | 155 | – | 28585 | 42,7 |
| płocki | | 142 | 10,47 | 1 | – | 141 | 27 | 2 | 6906 | 49,0 |
| płoński | | 51 | 3,47 | 1 | 1 | 49 | 13 | – | 3369 | 67,4 |
| sierpecki | | 76 | 8,20 | 1 | 1 | 74 | 25 | – | 3780 | 50,4 |
| żuromiński | | 27 | 4,74 | – | – | 27 | 5 | – | 1661 | 61,5 |

^a Bez osób poszkodowanych w wypadkach śmiertelnych oraz bez liczby dni niezdolności do pracy dla tych osób.
^a Without persons injured in fatal accidents and without the number of days incapacity to work of these persons.

TABL. 25. POSZKODOWANI W WYPADKACH PRZY PRACY WEDŁUG SKUTKÓW WYPADKÓW I PŁCI ORAZ LICZBA DNI NIEZDOLNOŚCI DO PRACY SPOWODOWANA TYMI WYPADKAMI WEDŁUG REGIONÓW, WOJEWÓDZTW, PODREGIONÓW I POWIATÓW (cd.)
PERSONS INJURED IN OCCUPATIONAL ACCIDENTS BY CONSEQUENCES OF THE ACCIDENTS AND SEX AND THE NUMBER OF DAYS INCAPACITY TO WORK CAUSED BY ACCIDENTS BY REGIONS, VOIVODSHIPS, SUBREGIONS AND POWIATS (cont.)

| WYSZCZEGÓLNIENIE SPECIFICATION | Ogółem Total | | W wypadkach In occupational accidents | | | Z liczby ogółem Of total | | Liczba dni niezdolności do pracy The number of days incapacity to work | |
|---|---|--|--|---------------------|--------------------|-----------------------------|-------------------------------------|---|-------------|
| | | | śmiertel- nych fatal | ciężkich serious | lekkich lighter | kobiety women | młodocia- ni adoles- cents | | |
| | w liczbach bezwzględ- nych in absolute number | na 1000 pracują- cych per 1000 persons employed | w liczbach bezwzględnych in absolute number | | | | | na jednego poszkodo- wanego ^a per one person injured ^a | |
| REGION CENTRALNY (dok.) MAZOWIECKIE (dok.) | | | | | | | | | |
| Podregion ostrołęcko-siedlecki | 1224 | 7,87 | 7 | 15 | 1202 | 368 | 1 | 55664 | 45,7 |
| Powiaty: Powiats: | | | | | | | | | |
| łosicki | 36 | 6,88 | – | 1 | 35 | 7 | – | 1343 | 37,3 |
| makowski | 42 | 5,51 | – | 2 | 40 | 17 | – | 2465 | 58,7 |
| ostrołęcki | 102 | 9,85 | – | 2 | 100 | 24 | 1 | 4486 | 44,0 |
| m. Ostrołęka | 204 | 10,16 | 2 | 1 | 201 | 62 | – | 8656 | 42,8 |
| ostrowski | 75 | 4,99 | 1 | 2 | 72 | 26 | – | 3161 | 42,7 |
| przasnyski | 31 | 3,32 | – | – | 31 | 12 | – | 1773 | 57,2 |
| pultuski | 37 | 4,02 | – | 1 | 36 | 12 | – | 2430 | 65,7 |
| siedlecki | 56 | 5,53 | – | – | 56 | 9 | – | 3247 | 58,0 |
| m. Siedlce | 244 | 7,89 | 1 | 1 | 242 | 72 | – | 10249 | 42,2 |
| sokołowski | 220 | 18,18 | – | – | 220 | 81 | – | 9655 | 43,9 |
| węgrowski | 109 | 10,32 | – | 3 | 106 | 26 | – | 5296 | 48,6 |
| wyszkowski | 68 | 4,53 | 3 | 2 | 63 | 20 | – | 2903 | 44,7 |
| Podregion radomski | 743 | 5,47 | 11 | 14 | 718 | 271 | 2 | 35220 | 48,1 |
| Powiaty: Powiats: | | | | | | | | | |
| białobrzeski | 28 | 5,14 | – | – | 28 | 5 | – | 1512 | 54,0 |
| koziński | 97 | 6,85 | 1 | 1 | 95 | 44 | – | 5002 | 52,1 |
| lipski | 13 | 2,25 | 2 | 1 | 10 | 1 | – | 660 | 60,0 |
| przysuski | 26 | 3,88 | 1 | – | 25 | 11 | – | 1410 | 56,4 |
| m. Radom | 436 | 6,07 | 3 | 7 | 426 | 162 | 2 | 19189 | 44,3 |
| radomski | 91 | 4,49 | 3 | 3 | 85 | 30 | – | 4432 | 50,4 |
| szydlowiecki | 25 | 3,96 | 1 | – | 24 | 10 | – | 1525 | 63,5 |
| zwoleniński | 27 | 5,09 | – | 2 | 25 | 8 | – | 1490 | 55,2 |
| Podregion m.st. Warszawa | 7351 | 6,93 | 35 | 54 | 7262 | 2513 | 4 | 287752 | 39,3 |
| Powiaty: Powiats: | | | | | | | | | |
| m.st. Warszawa | 7351 | 6,93 | 35 | 54 | 7262 | 2513 | 4 | 287752 | 39,3 |
| Podregion warszawski wschodni | 807 | 4,48 | 6 | 8 | 793 | 241 | – | 35574 | 44,4 |
| Powiaty: Powiats: | | | | | | | | | |
| garwoliński | 83 | 3,81 | 1 | 1 | 81 | 25 | – | 4306 | 52,5 |
| legionowski | 103 | 4,35 | – | 1 | 102 | 53 | – | 3873 | 37,6 |
| miński | 172 | 5,58 | 2 | – | 170 | 37 | – | 7201 | 42,4 |
| nowodworski | 96 | 4,74 | – | 2 | 94 | 28 | – | 4534 | 47,2 |
| otwocki | 169 | 5,09 | 3 | 1 | 165 | 52 | – | 6698 | 40,3 |
| wolomiński | 184 | 3,65 | – | 3 | 181 | 46 | – | 8962 | 48,7 |
| Podregion warszawski zachodni | 1485 | 6,28 | 17 | 10 | 1458 | 415 | – | 62976 | 42,8 |
| Powiaty: Powiats: | | | | | | | | | |
| grodziski | 146 | 6,16 | 1 | – | 145 | 39 | – | 6325 | 43,6 |
| grójcecki | 90 | 4,09 | – | 1 | 89 | 24 | – | 3429 | 38,1 |
| piaseczyński | 471 | 8,75 | 3 | 2 | 466 | 136 | – | 20782 | 44,4 |
| pruszkowski | 286 | 5,14 | 1 | 2 | 283 | 70 | – | 9671 | 33,9 |
| sochaczewski | 147 | 6,28 | 3 | 1 | 143 | 41 | – | 7215 | 50,1 |
| warszawski zachodni | 194 | 5,09 | 8 | 3 | 183 | 54 | – | 9278 | 49,5 |
| żyrardowski | 151 | 7,73 | 1 | 1 | 149 | 51 | – | 6276 | 41,8 |
| REGION POŁUDNIOWY2008 | 21416 | 8,62 | 107 | 220 | 21089 | 5290 | 39 | 899759 | 42,2 |
| MAŁOPOLSKIE2007 | 6356 | 7,12 | 39 | 109 | 6208 | 1881 | 14 | 304569 | 48,2 |
| 2008 | 6270 | 6,75 | 30 | 87 | 6153 | 1763 | 22 | 284888 | 45,6 |
| Podregion krakowski | 713 | 5,19 | 7 | 15 | 691 | 145 | 4 | 31365 | 44,3 |
| Powiaty: Powiats: | | | | | | | | | |
| bocheński | 120 | 5,73 | 1 | 5 | 114 | 34 | 1 | 5517 | 46,4 |
| krakowski | 285 | 5,46 | 2 | 8 | 275 | 57 | 2 | 14373 | 50,8 |
| miechowski | 27 | 3,12 | – | 1 | 26 | 7 | – | 1462 | 54,1 |
| myślenicki | 112 | 4,38 | 3 | – | 109 | 26 | 1 | 5117 | 46,3 |
| proszowicki | 25 | 3,87 | – | 1 | 24 | 5 | – | 945 | 37,8 |
| wielicki | 144 | 6,14 | 1 | – | 143 | 16 | – | 3951 | 27,6 |
| Podregion m. Kraków | 2393 | 6,55 | 10 | 20 | 2363 | 775 | 2 | 97388 | 40,9 |
| Powiaty: Powiats: | | | | | | | | | |
| m. Kraków | 2393 | 6,55 | 10 | 20 | 2363 | 775 | 2 | 97388 | 40,9 |

a Bez osób poszkodowanych w wypadkach śmiertelnych oraz bez liczby dni niezdolności do pracy dla tych osób.
a Without persons injured in fatal accidents and without the number of days incapacity to work of these persons.

TABL. 25. POSZKODOWANI W WYPADKACH PRZY PRACY WEDŁUG SKUTKÓW WYPADKÓW I PŁCI ORAZ LICZBA DNI NIEZDOLNOŚCI DO PRACY SPOWODOWANA TYMI WYPADKAMI WEDŁUG REGIONÓW, WOJEWÓDZTW, PODREGIONÓW I POWIATÓW (cd.)
PERSONS INJURED IN OCCUPATIONAL ACCIDENTS BY CONSEQUENCES OF THE ACCIDENTS AND SEX AND THE NUMBER OF DAYS INCAPACITY TO WORK CAUSED BY ACCIDENTS BY REGIONS, VOIVODSHIPS, SUBREGIONS AND POWIATS (cont.)

| WYSZCZEGÓLNIENIE SPECIFICATION | Ogółem Total | | W wypadkach In occupational accidents | | | Z liczby ogółem Of total | | Liczba dni niezdolności do pracy The number of days incapacity to work | |
|--------------------------------------|---|--|--|---------------------|--------------------|-----------------------------|-------------------------------------|---|-------------|
| | | | śmiertel- nych fatal | ciężkich serious | lekkich lighter | kobiety women | młodocia- ni adoles- cents | | |
| | w liczbach bezwzględ- nych in absolute number | na 1000 pracują- cych per 1000 persons employed | w liczbach bezwzględnych in absolute number | | | | | na jednego poszkodo- wanego ^a per one person injured ^a | |
| REGION POŁUDNIOWY (dok.) | | | | | | | | | |
| MAŁOPOLSKIE (dok.) | | | | | | | | | |
| Podregion nowosądecki | 1318 | 8,23 | 7 | 27 | 1284 | 350 | 9 | 64641 | 49,3 |
| Powiaty: Powiats: | | | | | | | | | |
| gorlicki | 251 | 11,95 | - | 2 | 249 | 35 | 1 | 9204 | 36,7 |
| limanowski | 154 | 7,58 | - | 10 | 144 | 67 | 1 | 8131 | 52,8 |
| nowosądecki | 237 | 8,08 | 3 | 5 | 229 | 66 | 3 | 12610 | 53,9 |
| m. Nowy Sącz | 418 | 11,00 | 1 | 4 | 413 | 100 | 2 | 20755 | 49,8 |
| nowotarski | 220 | 6,59 | 2 | 6 | 212 | 66 | 1 | 12098 | 55,5 |
| tatrzński | 38 | 2,09 | 1 | - | 37 | 16 | 1 | 1843 | 49,8 |
| Podregion oświęcimski | 1313 | 7,87 | 5 | 14 | 1294 | 374 | 2 | 62854 | 48,0 |
| Powiaty: Powiats: | | | | | | | | | |
| chrzanowski | 249 | 7,28 | 2 | 4 | 243 | 75 | - | 9977 | 40,1 |
| olkuski | 342 | 10,41 | 2 | 4 | 336 | 115 | - | 17916 | 52,7 |
| oświęcimski | 383 | 9,22 | - | 3 | 380 | 87 | 2 | 18634 | 48,7 |
| suski | 131 | 7,19 | - | 1 | 130 | 26 | - | 7925 | 60,5 |
| wadowicki | 208 | 5,19 | 1 | 2 | 205 | 71 | - | 8402 | 40,6 |
| Podregion tarnowski | 533 | 5,39 | 1 | 11 | 521 | 119 | 5 | 28640 | 53,8 |
| Powiaty: Powiats: | | | | | | | | | |
| brzeski | 75 | 4,65 | - | - | 75 | 9 | 2 | 3750 | 50,0 |
| dąbrowski | 31 | 4,05 | - | - | 31 | 15 | 1 | 1683 | 54,3 |
| tarnowski | 81 | 3,30 | - | 4 | 77 | 14 | 1 | 5711 | 70,5 |
| m. Tarnów | 346 | 6,83 | 1 | 7 | 338 | 81 | 1 | 17496 | 50,7 |
| ŚLĄSKIE | 14636 | 9,69 | 83 | 140 | 14413 | 3290 | 19 | 580814 | 39,9 |
| 2008 | 15146 | 9,74 | 77 | 133 | 14936 | 3527 | 17 | 614871 | 40,8 |
| Podregion bielski | 2054 | 9,56 | 5 | 17 | 2032 | 582 | 3 | 83797 | 40,9 |
| Powiaty: Powiats: | | | | | | | | | |
| bielski | 359 | 9,46 | - | 3 | 356 | 94 | - | 13609 | 37,9 |
| m. Bielsko-Biała | 937 | 10,71 | 2 | 5 | 930 | 279 | 1 | 36771 | 39,3 |
| cieszyński | 408 | 8,15 | 1 | 6 | 401 | 124 | 2 | 16758 | 41,2 |
| żywiecki | 350 | 8,88 | 2 | 3 | 345 | 85 | - | 16659 | 47,9 |
| Podregion bytomski | 1121 | 9,03 | 7 | 13 | 1101 | 244 | - | 46531 | 41,8 |
| Powiaty: Powiats: | | | | | | | | | |
| m. Bytom | 414 | 8,84 | 3 | 4 | 407 | 76 | - | 17288 | 42,1 |
| lubliniecki | 203 | 10,87 | 1 | 5 | 197 | 60 | - | 7783 | 38,5 |
| m. Piekary Śląskie | 127 | 8,12 | - | 1 | 126 | 27 | - | 4636 | 36,5 |
| tarnogórski | 377 | 8,76 | 3 | 3 | 371 | 81 | - | 16824 | 45,0 |
| Podregion częstochowski | 845 | 5,32 | 4 | 15 | 826 | 223 | 1 | 44187 | 52,5 |
| Powiaty: Powiats: | | | | | | | | | |
| m. Częstochowa | 577 | 5,78 | 2 | 5 | 570 | 176 | 1 | 29804 | 51,8 |
| częstochowski | 120 | 5,16 | - | 5 | 115 | 18 | - | 6011 | 50,1 |
| kłobucki | 94 | 4,97 | 1 | 2 | 91 | 20 | - | 5032 | 54,1 |
| myszkowski | 54 | 3,20 | 1 | 3 | 50 | 9 | - | 3340 | 63,0 |
| Podregion gliwicki | 1819 | 10,69 | 5 | 8 | 1806 | 391 | 2 | 69956 | 38,6 |
| Powiaty: Powiats: | | | | | | | | | |
| m. Gliwice | 962 | 10,76 | 1 | 3 | 958 | 245 | 2 | 34787 | 36,2 |
| gliwicki | 296 | 10,65 | 1 | 1 | 294 | 41 | - | 10638 | 36,1 |
| m. Zabrze | 561 | 10,57 | 3 | 4 | 554 | 105 | - | 24531 | 44,0 |
| Podregion katowicki | 3397 | 10,16 | 20 | 29 | 3348 | 782 | 3 | 140418 | 41,6 |
| Powiaty: Powiats: | | | | | | | | | |
| m. Chorzów | 339 | 9,27 | 4 | - | 335 | 76 | - | 14328 | 42,7 |
| m. Katowice | 1958 | 9,97 | 8 | 17 | 1933 | 536 | 3 | 83671 | 42,9 |
| m. Mysłowice | 300 | 11,26 | 3 | 1 | 296 | 41 | - | 12917 | 43,5 |
| m. Ruda Śląska | 546 | 12,27 | 4 | 6 | 536 | 83 | - | 19566 | 36,1 |
| m. Siemianowice Śląskie | 176 | 9,73 | 1 | 4 | 171 | 24 | - | 7767 | 44,4 |
| m. Świętochłowice | 78 | 6,49 | - | 1 | 77 | 22 | - | 2169 | 27,8 |

a Bez osób poszkodowanych w wypadkach śmiertelnych oraz bez liczby dni niezdolności do pracy dla tych osób.
a Without persons injured in fatal accidents and without the number of days incapacity to work of this persons.

TABL. 25. POSZKODOWANI W WYPADKACH PRZY PRACY WEDŁUG SKUTKÓW WYPADKÓW I PŁCI ORAZ LICZBA DNI NIEZDOLNOŚCI DO PRACY SPÓWODOWANA TYMI WYPADKAMI WEDŁUG REGIONÓW, WOJEWÓDZTW, PODREGIONÓW I POWIATÓW (cd.)
PERSONS INJURED IN OCCUPATIONAL ACCIDENTS BY CONSEQUENCES OF THE ACCIDENTS AND SEX AND THE NUMBER OF DAYS INCAPACITY TO WORK CAUSED BY ACCIDENTS BY REGIONS, VOIVODSHIPS, SUBREGIONS AND POWIATS (cont.)

| WYSZCZEGÓLNIENIE SPECIFICATION | Ogółem Total | | W wypadkach In occupational accidents | | | Z liczby ogółem Of total | | Liczba dni niezdolności do pracy The number of days incapacity to work | | |
|--|---|--|--|---------------------|--------------------|-----------------------------|-------------------------------------|---|---------------|-------------|
| | | | śmiertel- nych fatal | ciężkich serious | lekkich lighter | kobiety women | młodocia- ni adoles- cents | | | |
| | w liczbach bezwzględ- nych in absolute number | na 1000 pracują- cych per 1000 persons employed | w liczbach bezwzględnych in absolute number | | | | | na jednego poszkodo- wanego ^a per one person injured ^a | | |
| REGION POŁUDNIOWY (dok.) | | | | | | | | | | |
| ŚLĄSKIE (dok.) | | | | | | | | | | |
| Podregion rybnicki | 2050 | 11,20 | 14 | 15 | 2021 | 421 | 6 | 74431 | 36,5 | |
| Powiaty: Powiats: | | | | | | | | | | |
| m. Jastrzębie-Zdrój | 546 | 15,06 | 10 | 4 | 532 | 47 | — | 20539 | 38,3 | |
| raciborski | 319 | 11,41 | — | 1 | 318 | 75 | — | 12062 | 37,8 | |
| rybnicki | 101 | 8,36 | 1 | — | 100 | 29 | — | 4336 | 43,3 | |
| m. Rybnik | 557 | 10,68 | 3 | 4 | 550 | 105 | 2 | 20374 | 36,8 | |
| wodzisławski | 311 | 8,09 | — | 3 | 308 | 84 | 4 | 9082 | 29,2 | |
| m. Żory | 216 | 13,45 | — | 3 | 213 | 81 | — | 8038 | 37,2 | |
| Podregion sosnowiecki | 1904 | 8,61 | 14 | 18 | 1872 | 473 | — | 82020 | 43,4 | |
| Powiaty: Powiats: | | | | | | | | | | |
| będzínski | 301 | 7,59 | 5 | 5 | 291 | 70 | — | 11305 | 38,2 | |
| m. Dąbrowa Górnicza | 469 | 9,11 | 3 | 4 | 462 | 114 | — | 22283 | 47,8 | |
| m. Jaworzno | 264 | 9,89 | 3 | 3 | 258 | 33 | — | 8614 | 33,0 | |
| m. Sosnowiec | 603 | 8,31 | 1 | 6 | 596 | 190 | — | 24285 | 40,3 | |
| zawierciański | 267 | 8,70 | 2 | — | 265 | 66 | — | 15533 | 58,6 | |
| Podregion tyski | 1956 | 13,15 | 8 | 18 | 1930 | 411 | 2 | 73531 | 37,7 | |
| Powiaty: Powiats: | | | | | | | | | | |
| bieruńsko-łędziński | 282 | 12,24 | — | 5 | 277 | 37 | — | 13825 | 49,0 | |
| mikolowski | 368 | 11,28 | 1 | 3 | 364 | 73 | — | 13354 | 36,4 | |
| pszczyński | 416 | 11,66 | 3 | 3 | 410 | 60 | 1 | 16545 | 40,1 | |
| m. Tychy | 890 | 15,52 | 4 | 7 | 879 | 241 | 1 | 29807 | 33,6 | |
| REGION WSCHODNI | 2008 | 13393 | 8,25 | 89 | 108 | 13196 | 3937 | 19 | 625883 | 47,0 |
| LUBELSKIE | 2007 | 3613 | 7,57 | 16 | 28 | 3569 | 1157 | 3 | 183999 | 51,1 |
| 2008 | 3759 | 7,65 | 28 | 18 | 3713 | 1229 | 2 | 187435 | 50,2 | |
| Podregion białski | 398 | 6,56 | 4 | 3 | 391 | 114 | — | 22718 | 57,7 | |
| Powiaty: Powiats: | | | | | | | | | | |
| białski | 93 | 5,13 | 2 | 1 | 90 | 26 | — | 4650 | 51,1 | |
| m. Biała Podlaska | 146 | 7,66 | 1 | 1 | 144 | 36 | — | 8068 | 55,6 | |
| parczewski | 34 | 5,75 | 1 | — | 33 | 8 | — | 2708 | 82,1 | |
| radzyński | 47 | 4,42 | — | — | 47 | 22 | — | 2568 | 54,6 | |
| włodawski | 78 | 11,20 | — | 1 | 77 | 22 | — | 4724 | 60,6 | |
| Podregion chełmsko-zamojski ... | 768 | 6,05 | 6 | 9 | 753 | 224 | — | 42388 | 55,6 | |
| Powiaty: Powiats: | | | | | | | | | | |
| biłgorajski | 105 | 4,90 | 1 | 1 | 103 | 23 | — | 6249 | 60,1 | |
| m. Chełm | 162 | 7,97 | — | 1 | 161 | 57 | — | 8363 | 51,6 | |
| chełmski | 18 | 2,29 | 1 | — | 17 | 3 | — | 1466 | 86,2 | |
| hrubieszowski | 49 | 4,61 | — | 3 | 46 | 10 | — | 3323 | 67,8 | |
| krasnostawski | 107 | 8,97 | — | — | 107 | 32 | — | 4411 | 41,2 | |
| tomaszowski | 84 | 5,05 | 2 | 1 | 81 | 27 | — | 4950 | 60,4 | |
| zamojski | 71 | 5,29 | — | 2 | 69 | 17 | — | 4140 | 58,3 | |
| m. Zamość | 172 | 6,94 | 2 | 1 | 169 | 55 | — | 9486 | 55,8 | |
| Podregion lubelski | 1883 | 9,18 | 15 | 2 | 1866 | 641 | 1 | 85792 | 45,9 | |
| Powiaty: Powiats: | | | | | | | | | | |
| lubartowski | 141 | 9,50 | 2 | 1 | 138 | 28 | — | 8103 | 58,2 | |
| lubelski | 101 | 5,20 | 1 | — | 100 | 28 | — | 5167 | 51,7 | |
| m. Lublin | 1419 | 9,94 | 10 | 1 | 1408 | 531 | 1 | 62319 | 44,2 | |
| łęczyński | 87 | 7,21 | 1 | — | 86 | 9 | — | 5891 | 68,5 | |
| świdnicki | 135 | 8,44 | 1 | — | 134 | 45 | — | 4312 | 32,2 | |
| Podregion puławski | 710 | 7,21 | 3 | 4 | 703 | 250 | 1 | 36537 | 51,7 | |
| Powiaty: Powiats: | | | | | | | | | | |
| janowski | 57 | 6,37 | — | — | 57 | 18 | — | 4542 | 79,7 | |
| kraśnicki | 122 | 6,51 | 1 | 2 | 119 | 36 | — | 5903 | 48,8 | |
| lukowski | 148 | 7,32 | — | 1 | 147 | 62 | 1 | 8767 | 59,2 | |
| opolski | 39 | 4,44 | — | — | 39 | 17 | — | 2206 | 56,6 | |
| puławski | 243 | 8,03 | 1 | 1 | 241 | 75 | — | 10670 | 44,1 | |
| rycki | 101 | 8,75 | 1 | — | 100 | 42 | — | 4449 | 44,5 | |

^a Bez osób poszkodowanych w wypadkach śmiertelnych oraz bez liczby dni niezdolności do pracy dla tych osób.
^a Without persons injured in fatal accidents and without the number of days incapacity to work of this persons.

TABL. 25. POSZKODOWANI W WYPADKACH PRZY PRACY WEDŁUG SKUTKÓW WYPADKÓW I PŁCI ORAZ LICZBA DNI NIEZDOLNOŚCI DO PRACY SPOWODOWANA TYMI WYPADKAMI WEDŁUG REGIONÓW, WOJEWÓDZTW, PODREGIONÓW I POWIATÓW (cd.)
PERSONS INJURED IN OCCUPATIONAL ACCIDENTS BY CONSEQUENCES OF THE ACCIDENTS AND SEX AND THE NUMBER OF DAYS INCAPACITY TO WORK CAUSED BY ACCIDENTS BY REGIONS, VOIVODSHIPS, SUBREGIONS AND POWIATS (cont.)

| WYSZCZEGÓLNIENIE SPECIFICATION | Ogółem Total | | W wypadkach In occupational accidents | | | Z liczby ogółem Of total | | Liczba dni niezdolności do pracy The number of days incapacity to work | |
|-------------------------------------|---|--|--|---------------------|--------------------|-----------------------------|-------------------------------------|---|-------------|
| | | | śmiertel- nych fatal | ciężkich serious | lekkich lighter | kobiety women | młodocia- ni adole- scents | | |
| | w liczbach bezwzględ- nych in absolute number | na 1000 pracują- cych per 1000 persons employed | w liczbach bezwzględnych in absolute number | | | | | na jednego poszkodo- wanego ^a per one person injured ^a | |
| REGION WSCHODNI (dok.) | | | | | | | | | |
| PODKARPACKIE2007 | 4115 | 8,02 | 13 | 36 | 4066 | 1092 | 3 | 184520 | 45,0 |
| 2008 | 4317 | 8,13 | 28 | 33 | 4256 | 1204 | 11 | 191480 | 44,6 |
| Podregion krośnieński | 1090 | 9,18 | 6 | 9 | 1075 | 325 | 3 | 44837 | 41,4 |
| Powiaty: Powiats: | | | | | | | | | |
| bieszczadzki | 49 | 10,03 | – | 1 | 48 | 19 | – | 1989 | 40,6 |
| brzozowski | 52 | 5,44 | 1 | 1 | 50 | 26 | – | 2006 | 39,3 |
| jasielski | 226 | 8,46 | 1 | 2 | 223 | 65 | – | 9966 | 44,3 |
| m. Krosno | 374 | 12,38 | 1 | 2 | 371 | 105 | 1 | 15613 | 41,9 |
| krośnieński | 93 | 5,65 | 1 | – | 92 | 37 | – | 3739 | 40,6 |
| leski | 53 | 9,15 | – | – | 53 | 16 | – | 1779 | 33,6 |
| sanocki | 243 | 9,67 | 2 | 3 | 238 | 57 | 2 | 9745 | 40,4 |
| Podregion przemyski | 558 | 6,68 | 4 | 8 | 546 | 134 | 2 | 23360 | 42,2 |
| Powiaty: Powiats: | | | | | | | | | |
| jarosławski | 195 | 7,29 | 1 | 4 | 190 | 51 | – | 6986 | 36,0 |
| lubaczowski | 68 | 7,16 | 1 | 2 | 65 | 20 | 2 | 2938 | 43,7 |
| przemyski | 36 | 3,84 | – | – | 36 | 4 | – | 1759 | 48,9 |
| m. Przemysł | 118 | 5,10 | 1 | 2 | 115 | 38 | – | 4972 | 42,5 |
| przeworski | 141 | 9,53 | 1 | – | 140 | 21 | – | 6705 | 47,9 |
| Podregion rzeszowski | 1542 | 9,06 | 8 | 6 | 1528 | 508 | 1 | 63324 | 41,3 |
| Powiaty: Powiats: | | | | | | | | | |
| kolbuszowski | 90 | 9,30 | 1 | 2 | 87 | 32 | – | 5026 | 56,5 |
| łańcucki | 116 | 6,88 | – | – | 116 | 30 | – | 4742 | 40,9 |
| ropczycko-sędziszowski | 87 | 6,10 | 2 | – | 85 | 29 | – | 4450 | 52,2 |
| rzeszowski | 212 | 8,10 | 1 | – | 211 | 63 | 1 | 8322 | 39,4 |
| m. Rzeszów | 981 | 10,38 | 3 | 3 | 975 | 336 | – | 38599 | 39,5 |
| strzyżowski | 56 | 6,43 | 1 | 1 | 54 | 18 | – | 2185 | 39,7 |
| Podregion tarnobrzesci | 1127 | 7,10 | 10 | 10 | 1107 | 237 | 5 | 59959 | 53,7 |
| Powiaty: Powiats: | | | | | | | | | |
| dębicki | 279 | 8,22 | – | – | 279 | 60 | – | 14911 | 53,4 |
| leżajski | 73 | 5,28 | 1 | – | 72 | 18 | – | 3770 | 52,4 |
| mielecki | 241 | 6,32 | 1 | 2 | 238 | 50 | 4 | 10744 | 44,8 |
| nizkański | 64 | 6,40 | 1 | 1 | 62 | 16 | – | 4442 | 70,5 |
| stalowowlanski | 305 | 8,52 | 3 | 5 | 297 | 60 | – | 17371 | 57,5 |
| m. Tarnobrzeg | 100 | 6,24 | 3 | 1 | 96 | 22 | 1 | 5609 | 57,8 |
| tarnobrzesci | 65 | 6,02 | 1 | 1 | 63 | 11 | – | 3112 | 48,6 |
| PODLASKIE2007 | 2451 | 9,16 | 10 | 28 | 2413 | 739 | 1 | 114027 | 46,7 |
| 2008 | 2642 | 9,44 | 20 | 24 | 2598 | 854 | 2 | 115415 | 44,0 |
| Podregion białostocki | 1330 | 9,37 | 6 | 14 | 1310 | 504 | 1 | 51220 | 38,7 |
| Powiaty: Powiats: | | | | | | | | | |
| białostocki | 194 | 8,03 | – | 3 | 191 | 47 | 1 | 9907 | 51,1 |
| m. Białystok | 1098 | 10,32 | 4 | 11 | 1083 | 442 | – | 39907 | 36,5 |
| sokołski | 38 | 3,35 | 2 | – | 36 | 15 | – | 1406 | 38,8 |
| Podregion łomżyński | 806 | 9,93 | 8 | 5 | 793 | 223 | 1 | 42718 | 53,5 |
| Powiaty: Powiats: | | | | | | | | | |
| bielski | 111 | 9,27 | 1 | 1 | 109 | 22 | – | 5552 | 50,5 |
| hajnowski | 127 | 10,78 | 3 | 3 | 121 | 23 | – | 6523 | 52,6 |
| kolneński | 26 | 5,28 | – | – | 26 | 6 | 1 | 1614 | 62,1 |
| m. Łomża | 262 | 13,37 | 1 | – | 261 | 103 | – | 13922 | 53,3 |
| łomżyński | 52 | 9,31 | – | – | 52 | 14 | – | 3077 | 59,2 |
| siemiatycki | 76 | 10,08 | 1 | 1 | 74 | 23 | – | 3141 | 41,7 |
| wysokomazowiecki | 65 | 6,25 | 1 | – | 64 | 11 | – | 4045 | 63,2 |
| zambrowski | 87 | 9,28 | 1 | – | 86 | 21 | – | 4844 | 56,3 |
| Podregion suwalski | 506 | 8,92 | 6 | 5 | 495 | 127 | – | 21477 | 43,0 |
| Powiaty: Powiats: | | | | | | | | | |
| augustowski | 65 | 5,56 | 3 | 1 | 61 | 24 | – | 3030 | 48,9 |
| grajewski | 103 | 10,14 | 2 | – | 101 | 20 | – | 5146 | 51,0 |
| moniecki | 21 | 4,02 | 1 | – | 20 | 2 | – | 742 | 37,1 |
| sejneński | 7 | 2,37 | – | – | 7 | 2 | – | 321 | 45,9 |
| suwalski | 33 | 8,07 | – | – | 33 | 7 | – | 1122 | 34,0 |
| m. Suwałki | 277 | 12,25 | – | 4 | 273 | 72 | – | 11116 | 40,1 |

^a Bez osób poszkodowanych w wypadkach śmiertelnych oraz bez liczby dni niezdolności do pracy dla tych osób.

^a Without persons injured in fatal accidents and without the number of days incapacity to work of these persons.

TABL. 25. POSZKODOWANI W WYPADKACH PRZY PRACY WEDŁUG SKUTKÓW WYPADKÓW I PŁCI ORAZ LICZBA DNI NIEZDOLNOŚCI DO PRACY SPOWODOWANA TYMI WYPADKAMI WEDŁUG REGIONÓW, WOJEWÓDZTW, PODREGIONÓW I POWIATÓW (cd.)
PERSONS INJURED IN OCCUPATIONAL ACCIDENTS BY CONSEQUENCES OF THE ACCIDENTS AND SEX AND THE NUMBER OF DAYS INCAPACITY TO WORK CAUSED BY ACCIDENTS BY REGIONS, VOIVODSHIPS, SUBREGIONS AND POWIATS (cont.)

| WYSZCZEGÓLNIENIE SPECIFICATION | Ogółem Total | | W wypadkach In occupational accidents | | | Z liczby ogółem Of total | | Liczba dni niezdolności do pracy The number of days incapacity to work | |
|---|---|--|--|---------------------|--------------------|-----------------------------|-------------------------------------|---|-------------|
| | | | śmiertel- nych fatal | ciężkich serious | lekkich lighter | kobiety women | młodocia- ni adoles- cents | na jednego poszkodowa- nego ^a per one person injured ^a | |
| | w liczbach bezwzględ- nych in absolute number | na 1000 pracują- cych per 1000 persons employed | w liczbach bezwzględnych in absolute number | | | | | | |
| REGION WSCHODNI (dok.) | | | | | | | | | |
| ŚWIĘTOKRZYSKIE2007 | 2388 | 7,72 | 20 | 22 | 2346 | 636 | 4 | 116342 | 49,1 |
| 2008 | 2675 | 8,30 | 13 | 33 | 2629 | 650 | 4 | 131553 | 49,4 |
| Podregion kielecki | 2119 | 9,52 | 10 | 24 | 2085 | 502 | 2 | 99148 | 46,9 |
| Powiaty: Powiats: | | | | | | | | | |
| m. Kielce | 1225 | 12,67 | 4 | 11 | 1210 | 329 | 1 | 50935 | 41,7 |
| kielecki | 142 | 4,76 | 2 | 1 | 139 | 44 | 1 | 7014 | 50,1 |
| konecki | 116 | 6,10 | 2 | 3 | 111 | 20 | — | 8102 | 69,6 |
| ostrowiecki | 179 | 5,94 | 1 | 3 | 175 | 30 | — | 10355 | 58,2 |
| skarżyski | 164 | 7,69 | — | 2 | 162 | 38 | — | 9983 | 60,9 |
| starachowicki | 293 | 11,50 | 1 | 4 | 288 | 41 | — | 12759 | 43,7 |
| Podregion sandomiersko- jędrzejowski | 556 | 5,59 | 3 | 9 | 544 | 148 | 2 | 32405 | 58,6 |
| Powiaty: Powiats: | | | | | | | | | |
| buski | 62 | 4,13 | — | 1 | 61 | 30 | — | 3290 | 53,1 |
| jędrzejowski | 119 | 7,00 | — | 4 | 115 | 19 | — | 7369 | 61,9 |
| kazimierski | 7 | 1,56 | — | — | 7 | 2 | — | 546 | 78,0 |
| opatowski | 26 | 2,62 | — | — | 26 | 10 | — | 1207 | 46,4 |
| pińczowski | 52 | 6,80 | 1 | 1 | 50 | 15 | 1 | 2186 | 42,9 |
| sandomierski | 106 | 6,12 | 2 | — | 104 | 30 | — | 5849 | 56,2 |
| staszowski | 122 | 6,83 | — | — | 122 | 30 | — | 8131 | 66,6 |
| włoszczowski | 62 | 6,05 | — | 3 | 59 | 12 | 1 | 3827 | 61,7 |
| REGION PÓLNOCNO- ZACHODNI2008 | 20181 | 10,48 | 80 | 160 | 19941 | 5549 | 40 | 743572 | 37,0 |
| LUBUSKIE2007 | 3203 | 11,13 | 11 | 17 | 3175 | 850 | 6 | 114632 | 35,9 |
| 2008 | 3285 | 11,12 | 12 | 34 | 3239 | 904 | 2 | 119470 | 36,5 |
| Podregion gorzowski | 1036 | 8,73 | 4 | 4 | 1028 | 318 | 1 | 39838 | 38,6 |
| Powiaty: Powiats: | | | | | | | | | |
| gorzowski | 212 | 13,54 | — | — | 212 | 67 | — | 7787 | 36,7 |
| międzyrzeczki | 124 | 8,35 | — | — | 124 | 33 | — | 4911 | 39,6 |
| ślubicki | 106 | 7,53 | 2 | — | 104 | 23 | — | 3978 | 38,3 |
| strzelecko-drezdenecki | 133 | 11,01 | — | — | 133 | 25 | — | 3928 | 29,5 |
| sulęciński | 67 | 7,06 | — | 1 | 66 | 21 | 1 | 2538 | 37,9 |
| m. Gorzów Wielkopolski | 394 | 7,51 | 2 | 3 | 389 | 149 | — | 16696 | 42,6 |
| Podregion zielonogórski | 2249 | 12,72 | 8 | 30 | 2211 | 586 | 1 | 79632 | 35,5 |
| Powiaty: Powiats: | | | | | | | | | |
| krośniński | 102 | 8,87 | 1 | — | 101 | 21 | — | 4166 | 41,2 |
| nowosolski | 298 | 15,07 | 1 | 3 | 294 | 86 | — | 7827 | 26,4 |
| świebodziński | 214 | 10,78 | — | 7 | 207 | 44 | — | 8473 | 39,6 |
| zielonogórski | 274 | 12,92 | 1 | 2 | 271 | 68 | — | 12599 | 46,1 |
| żagański | 135 | 8,26 | 1 | 1 | 133 | 48 | — | 4497 | 33,5 |
| żarski | 310 | 11,94 | 1 | 8 | 301 | 57 | — | 11220 | 36,3 |
| wschowski | 127 | 13,89 | — | — | 127 | 41 | 1 | 3943 | 31,0 |
| m. Zielona Góra | 789 | 14,87 | 3 | 9 | 777 | 221 | — | 26907 | 34,2 |
| WIELKOPOLSKIE2007 | 11007 | 10,00 | 39 | 98 | 10870 | 2805 | 38 | 403053 | 36,7 |
| 2008 | 11995 | 10,54 | 46 | 88 | 11861 | 3018 | 30 | 429719 | 36,0 |
| Podregion kaliski | 1757 | 9,56 | 7 | 20 | 1730 | 465 | 4 | 65213 | 37,3 |
| Powiaty: Powiats: | | | | | | | | | |
| jarociński | 126 | 7,15 | — | — | 126 | 38 | — | 4015 | 31,9 |
| kaliski | 67 | 6,04 | 1 | — | 66 | 9 | 1 | 3283 | 49,7 |
| m. Kalisz | 361 | 8,49 | — | 3 | 358 | 114 | — | 14553 | 40,3 |
| kepiski | 151 | 7,60 | — | 2 | 149 | 23 | — | 5682 | 37,6 |
| krotoszyński | 273 | 13,20 | — | 3 | 270 | 49 | 1 | 9093 | 33,3 |
| ostrowski | 497 | 11,35 | 3 | 7 | 487 | 140 | — | 18019 | 36,5 |
| ostrzeszowski | 161 | 11,48 | 3 | 5 | 153 | 53 | — | 6624 | 41,9 |
| pleszewski | 121 | 8,49 | — | — | 121 | 39 | 2 | 3944 | 32,6 |

a Bez osób poszkodowanych w wypadkach śmiertelnych oraz bez liczby dni niezdolności do pracy dla tych osób.
a Without persons injured in fatal accidents and without the number of days incapacity to work of this persons.

TABL. 25. POSZKODOWANI W WYPADKACH PRZY PRACY WEDŁUG SKUTKÓW WYPADKÓW I PŁCI ORAZ LICZBA DNI NIEZDOLNOŚCI DO PRACY SPOWODOWANA TYMI WYPADKAMI WEDŁUG REGIONÓW, WOJEWÓDZTW, PODREGIONÓW I POWIATÓW (cd.)
PERSONS INJURED IN OCCUPATIONAL ACCIDENTS BY CONSEQUENCES OF THE ACCIDENTS AND SEX AND THE NUMBER OF DAYS INCAPACITY TO WORK CAUSED BY ACCIDENTS BY REGIONS, VOIVODSHIPS, SUBREGIONS AND POWIATS (cont.)

| WYSZCZEGÓLNIENIE SPECIFICATION | Ogółem Total | | W wypadkach In occupational accidents | | | Z liczby ogółem Of total | | | Liczba dni niezdolności do pracy The number of days incapacity to work | |
|---|---|--|--|---------------------|--------------------|-----------------------------|-------------------------------------|---------------|---|--|
| | | | śmiertel- nych fatal | ciężkich serious | lekkich lighter | kobiety women | mlodocia- ni adole- scents | | | |
| | w liczbach bezwzględ- nych in absolute number | na 1000 pracują- cych per 1000 persons employed | w liczbach bezwzględnych in absolute number | | | | | | na jednego poszkodo- wanego ^a per one person injured ^a | |
| REGION PÓLNO-C ZACHODNI (dok.) | | | | | | | | | | |
| WIELKOPOLSKIE (dok.) | | | | | | | | | | |
| Podregion koniński | 1539 | 9,31 | 3 | 20 | 1516 | 408 | 4 | 59683 | 38,9 | |
| Powiaty: Powiats: | | | | | | | | | | |
| gnieźnieński | 429 | 11,36 | 3 | 5 | 421 | 126 | – | 16139 | 37,9 | |
| kolski | 173 | 9,07 | – | 2 | 171 | 35 | 1 | 7566 | 43,7 | |
| m. Konin | 258 | 7,86 | – | 2 | 256 | 66 | 2 | 11270 | 43,7 | |
| koniński | 129 | 6,42 | – | 6 | 123 | 30 | 1 | 5202 | 40,3 | |
| stulecki | 123 | 9,36 | – | 3 | 120 | 43 | – | 5652 | 46,0 | |
| turecki | 211 | 9,89 | – | 2 | 209 | 48 | – | 7578 | 35,9 | |
| wrześniński | 216 | 10,22 | – | – | 216 | 60 | – | 6276 | 29,1 | |
| Podregion leszczyński | 1749 | 10,43 | 5 | 7 | 1737 | 433 | 7 | 54226 | 31,1 | |
| Powiaty: Powiats: | | | | | | | | | | |
| gostyński | 155 | 7,63 | – | – | 155 | 37 | – | 5003 | 32,3 | |
| grodzki | 95 | 6,74 | – | 1 | 94 | 29 | – | 3322 | 35,0 | |
| kościański | 129 | 6,68 | 1 | – | 128 | 33 | – | 4026 | 31,5 | |
| leszczyński | 149 | 11,85 | – | 2 | 147 | 42 | – | 5317 | 35,7 | |
| m. Leszno | 255 | 8,47 | – | 1 | 254 | 65 | 2 | 7374 | 28,9 | |
| międzychodzki | 238 | 18,98 | – | – | 238 | 51 | 1 | 6331 | 26,6 | |
| nowotomyski | 188 | 8,32 | – | 1 | 187 | 41 | – | 6653 | 35,4 | |
| rawicki | 343 | 18,11 | 3 | – | 340 | 65 | 2 | 9619 | 28,3 | |
| wolsztyński | 197 | 11,43 | 1 | 2 | 194 | 70 | 2 | 6581 | 33,6 | |
| Podregion pilski | 1628 | 14,71 | 4 | 7 | 1617 | 409 | 6 | 52344 | 32,2 | |
| Powiaty: Powiats: | | | | | | | | | | |
| chodzieski | 229 | 16,70 | – | – | 229 | 47 | 1 | 7196 | 31,4 | |
| czarnkowsko-trzcianecki | 296 | 12,74 | – | 2 | 294 | 66 | 1 | 9332 | 31,5 | |
| pilski | 748 | 16,75 | 3 | 2 | 743 | 196 | 3 | 23815 | 32,0 | |
| wagrowiecki | 167 | 11,43 | 1 | 3 | 163 | 47 | – | 5557 | 33,5 | |
| złotowski | 188 | 13,02 | – | – | 188 | 53 | 1 | 6444 | 34,3 | |
| Podregion poznański | 2446 | 12,24 | 13 | 18 | 2415 | 504 | 6 | 88896 | 36,5 | |
| Powiaty: Powiats: | | | | | | | | | | |
| obornicki | 369 | 22,87 | 3 | 5 | 361 | 51 | 1 | 15211 | 41,6 | |
| poznański | 1489 | 12,05 | 8 | 8 | 1473 | 317 | 4 | 53703 | 36,3 | |
| szamotulski | 218 | 8,47 | 2 | 5 | 211 | 57 | 1 | 8522 | 39,5 | |
| średzki | 183 | 11,16 | – | – | 183 | 39 | – | 5390 | 29,5 | |
| śremski | 187 | 10,39 | – | – | 187 | 40 | – | 6070 | 32,5 | |
| Podregion m. Poznań | 2876 | 9,27 | 14 | 16 | 2846 | 799 | 3 | 109357 | 38,2 | |
| Powiaty: Powiats: | | | | | | | | | | |
| m. Poznań | 2876 | 9,27 | 14 | 16 | 2846 | 799 | 3 | 109357 | 38,2 | |
| ZACHODNIOPOMORSKIE ...2007 | 5095 | 10,69 | 29 | 46 | 5020 | 1601 | 1 | 195304 | 38,5 | |
| 2008 | 4901 | 9,94 | 22 | 38 | 4841 | 1627 | 8 | 194383 | 39,8 | |
| Podregion koszaliński | 1846 | 11,21 | 10 | 12 | 1824 | 675 | 5 | 77752 | 42,3 | |
| Powiaty: Powiats: | | | | | | | | | | |
| białogardzki | 92 | 7,82 | 2 | 3 | 87 | 36 | – | 4676 | 52,0 | |
| drawski | 133 | 9,87 | 2 | – | 131 | 52 | – | 7087 | 53,7 | |
| kołobrzeski | 126 | 4,83 | 2 | 2 | 122 | 44 | 4 | 4249 | 34,3 | |
| m. Koszalin | 793 | 17,89 | 2 | 1 | 790 | 346 | – | 28812 | 36,4 | |
| koszaliński | 119 | 9,24 | – | 1 | 118 | 37 | – | 5962 | 50,1 | |
| slawieński | 128 | 10,29 | – | 2 | 126 | 51 | – | 6072 | 47,4 | |
| szczecinecki | 193 | 9,70 | – | 1 | 192 | 47 | 1 | 7809 | 40,5 | |
| świdwiński | 100 | 9,47 | 1 | 1 | 98 | 34 | – | 5907 | 59,7 | |
| walecki | 162 | 12,20 | 1 | 1 | 160 | 28 | – | 7178 | 44,6 | |
| Podregion stargardzki | 637 | 7,73 | 1 | 7 | 629 | 181 | 2 | 27894 | 43,9 | |
| Powiaty: Powiats: | | | | | | | | | | |
| choszczęński | 71 | 7,89 | – | – | 71 | 23 | – | 2826 | 39,8 | |
| gryficki | 122 | 8,31 | – | – | 122 | 41 | – | 5754 | 47,2 | |
| łobeski | 62 | 8,74 | – | 1 | 61 | 19 | – | 2541 | 41,0 | |
| mysliborski | 154 | 9,11 | 1 | – | 153 | 30 | 2 | 6966 | 45,5 | |
| pyrzycki | 32 | 4,18 | – | 1 | 31 | 10 | – | 1641 | 51,3 | |
| stargardzki | 196 | 7,22 | – | 5 | 191 | 58 | – | 8166 | 41,7 | |

^a Bez osób poszkodowanych w wypadkach śmiertelnych oraz bez liczby dni niezdolności do pracy dla tych osób.

^a Without persons injured in fatal accidents and without the number of days incapacity to work of these persons.

TABL. 25. POSZKODOWANI W WYPADKACH PRZY PRACY WEDŁUG SKUTKÓW WYPADKÓW I PŁCI ORAZ LICZBA DNI NIEZDOLNOŚCI DO PRACY SPOWODOWANA TYMI WYPADKAMI WEDŁUG REGIONÓW, WOJEWÓDZTW, PODREGIONÓW I POWIATÓW (cd.)
PERSONS INJURED IN OCCUPATIONAL ACCIDENTS BY CONSEQUENCES OF THE ACCIDENTS AND SEX AND THE NUMBER OF DAYS INCAPACITY TO WORK CAUSED BY ACCIDENTS BY REGIONS, VOIVODSHIPS, SUBREGIONS AND POWIATS (cont.)

| WYSZCZEGÓLNIENIE SPECIFICATION | Ogółem Total | | W wypadkach In occupational accidents | | | Z liczby ogółem Of total | | Liczba dni niezdolności do pracy The number of days incapacity to work | |
|--|---|--|--|---------------------|--------------------|-----------------------------|-------------------------------------|---|-------------|
| | | | śmiertel- nych fatal | ciężkich serious | lekkich lighter | kobiety women | młodocia- ni adole- scents | | |
| | w liczbach bezwzględ- nych in absolute number | na 1000 pracują- cych per 1000 persons employed | w liczbach bezwzględnych in absolute number | | | | | na jednego poszkodo- wanego ^a per one person injured ^a | |
| REGION PÓLNO-C- ZACHODNI (dok.) | | | | | | | | | |
| ZACHODNIOPOMORSKIE (dok.) | | | | | | | | | |
| Podregion m. Szczecin | 1741 | 10,60 | 6 | 13 | 1722 | 557 | – | 62557 | 36,0 |
| Powiaty: <i>Powiats:</i> | | | | | | | | | |
| m. Szczecin | 1741 | 10,60 | 6 | 13 | 1722 | 557 | – | 62557 | 36,0 |
| Podregion szczeciński | 677 | 8,30 | 5 | 6 | 666 | 214 | 1 | 26180 | 39,0 |
| Powiaty: <i>Powiats:</i> | | | | | | | | | |
| goleniowski | 299 | 14,36 | 1 | 3 | 295 | 111 | – | 10223 | 34,3 |
| gryfiński | 72 | 4,18 | 1 | – | 71 | 20 | 1 | 3516 | 49,5 |
| kamieński | 61 | 5,55 | – | 1 | 60 | 20 | – | 2572 | 42,2 |
| policki | 170 | 8,91 | 1 | 1 | 168 | 39 | – | 6809 | 40,3 |
| m. Swinoujście | 75 | 5,57 | 2 | 1 | 72 | 24 | – | 3060 | 41,9 |
| REGION POLUDNIOWO- ZACHODNI | 13347 | 11,10 | 63 | 84 | 13200 | 3928 | 17 | 511162 | 38,5 |
| DOLNOŚLĄSKIE | 10238 | 11,63 | 33 | 76 | 10129 | 3016 | 10 | 400557 | 39,2 |
| 2008 | 10638 | 11,48 | 44 | 53 | 10541 | 3269 | 10 | 398979 | 37,7 |
| Podregion jeleniogórski | 1396 | 9,14 | 7 | 12 | 1377 | 422 | 2 | 57984 | 41,7 |
| Powiaty: <i>Powiats:</i> | | | | | | | | | |
| bolesławiecki | 290 | 12,99 | 2 | 1 | 287 | 81 | – | 11736 | 40,8 |
| jaworski | 196 | 16,45 | – | 2 | 194 | 53 | – | 6159 | 31,4 |
| m. Jelenia Góra | 268 | 8,08 | 1 | – | 267 | 117 | 1 | 11935 | 44,7 |
| jeleniogórski | 133 | 8,65 | 1 | 2 | 130 | 41 | 1 | 6515 | 49,4 |
| kamiennogórski | 70 | 6,57 | – | 2 | 68 | 20 | – | 2693 | 38,5 |
| lubański | 76 | 6,18 | – | – | 76 | 25 | – | 3356 | 44,2 |
| lwówecki | 61 | 6,41 | 1 | – | 60 | 17 | – | 2540 | 42,3 |
| zgorzelecki | 246 | 8,69 | 2 | 5 | 239 | 54 | – | 11709 | 48,0 |
| złotoryjski | 56 | 6,08 | – | – | 56 | 14 | – | 1341 | 23,9 |
| Podregion legnicko-głogowski | 2524 | 16,84 | 12 | 7 | 2505 | 590 | 1 | 91543 | 36,4 |
| Powiaty: <i>Powiats:</i> | | | | | | | | | |
| głogowski | 384 | 14,64 | – | 1 | 383 | 95 | – | 11974 | 31,2 |
| górowski | 64 | 10,18 | – | 1 | 63 | 29 | – | 2230 | 34,8 |
| m. Legnica | 529 | 53,22 | 2 | – | 527 | 186 | – | 19589 | 37,2 |
| legnicki | 97 | 2,89 | 1 | – | 96 | 27 | – | 3490 | 36,4 |
| lubiński | 587 | 18,64 | 4 | 2 | 581 | 187 | 1 | 21200 | 36,4 |
| polkowicki | 863 | 20,38 | 5 | 3 | 855 | 66 | – | 33060 | 38,5 |
| Podregion wałbrzyski | 1801 | 9,93 | 11 | 9 | 1781 | 538 | 2 | 64790 | 36,2 |
| Powiaty: <i>Powiats:</i> | | | | | | | | | |
| dzierżonowski | 239 | 9,81 | 4 | 2 | 233 | 50 | 1 | 8831 | 37,6 |
| kłodzki | 373 | 9,09 | 3 | 1 | 369 | 135 | 1 | 13794 | 37,3 |
| świdnicki | 559 | 12,04 | – | 3 | 556 | 116 | – | 21031 | 37,6 |
| wałbrzyski | 535 | 9,87 | 3 | 3 | 529 | 210 | – | 17883 | 33,6 |
| ząbkowicki | 95 | 6,21 | 1 | – | 94 | 27 | – | 3251 | 34,6 |
| Podregion wrocławski | 1579 | 10,70 | 6 | 9 | 1564 | 452 | 3 | 56733 | 36,1 |
| Powiaty: <i>Powiats:</i> | | | | | | | | | |
| milicki | 113 | 13,27 | 1 | 1 | 111 | 16 | – | 4851 | 43,3 |
| oleśnicki | 222 | 8,12 | 1 | 2 | 219 | 66 | – | 8297 | 37,5 |
| oławski | 300 | 12,16 | 1 | 2 | 297 | 94 | 1 | 9261 | 31,0 |
| strzeliński | 91 | 9,81 | – | 2 | 89 | 22 | – | 3650 | 40,1 |
| średzki | 136 | 10,61 | – | – | 136 | 34 | – | 5155 | 37,9 |
| trzebnicki | 124 | 7,43 | – | 1 | 123 | 39 | 1 | 4947 | 39,9 |
| wołowski | 111 | 9,66 | 1 | 1 | 109 | 24 | 1 | 3928 | 35,7 |
| wrocławski | 482 | 13,12 | 2 | – | 480 | 157 | – | 16644 | 34,7 |
| Podregion m. Wrocław | 3338 | 11,29 | 8 | 16 | 3314 | 1267 | 2 | 127929 | 38,4 |
| Powiaty: <i>Powiats:</i> | | | | | | | | | |
| m. Wrocław | 3338 | 11,29 | 8 | 16 | 3314 | 1267 | 2 | 127929 | 38,4 |

a Bez osób poszkodowanych w wypadkach śmiertelnych oraz bez liczby dni niezdolności do pracy dla tych osób.

a Without persons injured in fatal accidents and without the number of days incapacity to work of this persons.

TABL. 25. POSZKODOWANI W WYPADKACH PRZY PRACY WEDŁUG SKUTKÓW WYPADKÓW I PŁCI ORAZ LICZBA DNI NIEZDOLNOŚCI DO PRACY SPOWODOWANA TYMI WYPADKAMI WEDŁUG REGIONÓW, WOJEWÓDZTW, PODREGIONÓW I POWIATÓW (cd.)
PERSONS INJURED IN OCCUPATIONAL ACCIDENTS BY CONSEQUENCES OF THE ACCIDENTS AND SEX AND THE NUMBER OF DAYS INCAPACITY TO WORK CAUSED BY ACCIDENTS BY REGIONS, VOIVODSHIPS, SUBREGIONS AND POWIATS (cont.)

| WYSZCZEGÓLNIENIE SPECIFICATION | Ogółem Total | | W wypadkach In occupational accidents | | | Z liczby ogółem Of total | | Liczba dni niezdolności do pracy The number of days incapacity to work | |
|---|---|--|--|---------------------|--------------------|-----------------------------|-------------------------------------|---|-------------|
| | | | śmiertel- nych fatal | ciężkich serious | lekkich lighter | kobiety women | młodocia- ni adole- scents | | |
| | w liczbach bezwzględ- nych in absolute number | na 1000 pracują- cych per 1000 persons employed | w liczbach bezwzględnych in absolute number | | | | | na jednego poszkodo- wanego ^a per one person injured ^a | |
| REGION POŁUDNIOWO- ZACHODNI (dok.) | | | | | | | | | |
| OPOLSKIE2007 | 2533 | 9,56 | 14 | 20 | 2499 | 668 | 6 | 101295 | 40,2 |
| 2008 | 2709 | 9,85 | 19 | 31 | 2659 | 659 | 7 | 112183 | 41,7 |
| Podregion nyski | 663 | 7,19 | 6 | 8 | 649 | 173 | 3 | 28232 | 42,8 |
| Powiaty: Powiats: | | | | | | | | | |
| brzeski | 148 | 6,84 | 2 | — | 146 | 37 | 1 | 5447 | 37,3 |
| kluczborski | 108 | 6,98 | — | 1 | 107 | 28 | — | 4973 | 46,0 |
| namysłowski | 88 | 8,67 | 1 | — | 87 | 18 | 1 | 2913 | 33,5 |
| nyski | 210 | 6,30 | 3 | 5 | 202 | 54 | 1 | 9972 | 47,6 |
| prudnicki | 109 | 9,31 | — | 2 | 107 | 36 | — | 4927 | 45,2 |
| Podregion opolski | 2046 | 11,21 | 13 | 23 | 2010 | 486 | 4 | 83951 | 41,3 |
| Powiaty: Powiats: | | | | | | | | | |
| glubczycki | 75 | 6,45 | 2 | 1 | 72 | 16 | 2 | 2826 | 38,7 |
| kędzierzyńsko-kozielski | 285 | 10,35 | 1 | 6 | 278 | 64 | — | 12637 | 44,5 |
| krapkowicki | 183 | 9,66 | 1 | — | 182 | 30 | — | 8460 | 46,5 |
| oleski | 89 | 5,88 | — | 2 | 87 | 14 | — | 3471 | 39,0 |
| m. Opole | 895 | 13,72 | 5 | 5 | 885 | 259 | 1 | 33766 | 37,9 |
| opolski | 359 | 12,77 | 3 | 4 | 352 | 62 | — | 16320 | 45,8 |
| strzelecki | 160 | 9,99 | 1 | 5 | 154 | 41 | 1 | 6471 | 40,7 |
| REGION PÓLNOCNY2008 | 16460 | 10,06 | 67 | 162 | 16231 | 4630 | 44 | 691842 | 42,2 |
| KUJAWSKO-POMORSKIE2007 | 5130 | 8,95 | 23 | 49 | 5058 | 1320 | 11 | 202065 | 39,6 |
| 2008 | 5720 | 9,62 | 20 | 49 | 5651 | 1545 | 9 | 220390 | 38,7 |
| Podregion bydgosko-toruński | 2964 | 10,33 | 9 | 20 | 2935 | 869 | 5 | 113666 | 38,5 |
| Powiaty: Powiats: | | | | | | | | | |
| m. Bydgoszcz | 1639 | 10,53 | 6 | 12 | 1621 | 494 | 2 | 59156 | 36,2 |
| bydgoski | 249 | 9,62 | 1 | 2 | 246 | 67 | 1 | 10387 | 41,9 |
| m. Toruń | 823 | 9,66 | 2 | 2 | 819 | 234 | 2 | 36093 | 44,0 |
| toruński | 253 | 12,53 | — | 4 | 249 | 74 | — | 8030 | 31,7 |
| Podregion grudziądzki | 1269 | 10,55 | 6 | 15 | 1248 | 334 | 3 | 49332 | 39,0 |
| Powiaty: Powiats: | | | | | | | | | |
| brodnicki | 210 | 11,20 | — | 1 | 209 | 38 | — | 8461 | 40,3 |
| chełmiński | 129 | 13,21 | 2 | 4 | 123 | 24 | — | 4038 | 31,8 |
| golubsko-dobrzyński | 74 | 9,23 | — | 3 | 71 | 18 | — | 2812 | 38,0 |
| m. Grudziądz | 357 | 12,35 | 2 | — | 355 | 107 | 1 | 14213 | 40,0 |
| grudziądzki | 51 | 9,50 | 1 | 1 | 49 | 2 | — | 2000 | 39,7 |
| sepolenski | 34 | 4,27 | — | — | 34 | 6 | — | 996 | 29,3 |
| świecki | 268 | 10,80 | — | 2 | 266 | 89 | 2 | 10890 | 40,6 |
| tucholski | 55 | 5,48 | — | 1 | 54 | 13 | — | 2386 | 43,4 |
| wąbrzeski | 91 | 13,58 | 1 | 3 | 87 | 37 | — | 3536 | 39,2 |
| Podregion włocławski | 1487 | 7,94 | 5 | 14 | 1468 | 342 | 1 | 57392 | 38,7 |
| Powiaty: Powiats: | | | | | | | | | |
| aleksandrowski | 125 | 9,88 | — | 3 | 122 | 47 | — | 5999 | 48,0 |
| inowrocławski | 348 | 7,84 | 1 | 3 | 344 | 90 | — | 11160 | 32,2 |
| lipnowski | 67 | 5,78 | — | 1 | 66 | 17 | — | 2374 | 35,4 |
| mogileński | 77 | 7,49 | — | — | 77 | 7 | — | 3230 | 41,9 |
| nakielski | 117 | 6,55 | 2 | 2 | 113 | 15 | — | 3610 | 31,4 |
| radziejowski | 38 | 5,33 | — | — | 38 | 11 | — | 2016 | 53,1 |
| rypiński | 73 | 7,65 | — | — | 73 | 22 | 1 | 3164 | 43,3 |
| m. Włocławek | 482 | 10,27 | 1 | 2 | 479 | 114 | — | 19297 | 40,1 |
| włocławski | 95 | 7,37 | — | 2 | 93 | 13 | — | 3822 | 40,2 |
| żniński | 65 | 4,67 | 1 | 1 | 63 | 6 | — | 2720 | 42,5 |

a Bez osób poszkodowanych w wypadkach śmiertelnych oraz bez liczby dni niezdolności do pracy dla tych osób.

a Without persons injured in fatal accidents and without the number of days incapacity to work of these persons.

TABL. 25. POSZKODOWANI W WYPADKACH PRZY PRACY WEDŁUG SKUTKÓW WYPADKÓW I PLCI ORAZ LICZBA DNI NIEZDOLNOŚCI DO PRACY SPOWODOWANA TYMI WYPADKAMI WEDŁUG REGIONÓW, WOJEWÓDZTW, PODREGIONÓW I POWIATÓW (dok.)
PERSONS INJURED IN OCCUPATIONAL ACCIDENTS BY CONSEQUENCES OF THE ACCIDENTS AND SEX AND THE NUMBER OF DAYS INCAPACITY TO WORK CAUSED BY ACCIDENTS BY REGIONS, VOIVODSHIPS, SUBREGIONS AND POWIATS (cont.)

| WYSZCZEGÓLNIENIE SPECIFICATION | Ogółem Total | | W wypadkach In occupational accidents | | | Z liczby ogółem Of total | | Liczba dni niezdolności do pracy The number of days incapacity to work | |
|-------------------------------------|---|--|--|---------------------|--------------------|-----------------------------|-------------------------------------|---|-------------|
| | | | śmiertel- nych fatal | ciężkich serious | lekkich lighter | kobiety women | młodocia- ni adoles- cents | | |
| | w liczbach bezwzględ- nych in absolute number | na 1000 pracują- cych per 1000 persons employed | w liczbach bezwzględnych in absolute number | | | | | na jednego poszkodo- wanego ^a per one person injured ^a | |
| REGION PÓLNOCNY (dok.) | | | | | | | | | |
| POMORSKIE2007 | 6224 | 9,52 | 41 | 69 | 6114 | 1585 | 17 | 276197 | 44,7 |
| 2008 | 6474 | 9,57 | 26 | 67 | 6381 | 1732 | 27 | 296477 | 46,0 |
| Podregion gdański | 789 | 6,85 | 4 | 10 | 775 | 243 | 7 | 37251 | 47,4 |
| Powiaty: Powiats: | | | | | | | | | |
| gdański | 189 | 7,98 | – | 3 | 186 | 59 | 2 | 8862 | 46,9 |
| kartusk | 136 | 5,46 | – | 1 | 135 | 32 | 1 | 6019 | 44,3 |
| nowodworski | 30 | 4,39 | – | – | 30 | 12 | – | 1792 | 59,7 |
| pucki | 160 | 8,17 | 1 | 1 | 158 | 49 | 1 | 7853 | 49,4 |
| wejherowski | 274 | 6,83 | 3 | 5 | 266 | 91 | 3 | 12725 | 46,8 |
| Podregion słupski | 1642 | 12,12 | 5 | 18 | 1619 | 449 | 10 | 70918 | 43,3 |
| Powiaty: Powiats: | | | | | | | | | |
| bytowski | 248 | 13,56 | – | 4 | 244 | 70 | 7 | 11115 | 44,8 |
| chojnicki | 437 | 17,57 | 3 | 5 | 429 | 115 | 3 | 16361 | 37,7 |
| człuchowski | 134 | 9,65 | 2 | 1 | 131 | 26 | – | 6411 | 48,6 |
| leborski | 193 | 10,83 | – | 3 | 190 | 44 | – | 8223 | 42,6 |
| m. Słupsk | 331 | 8,49 | – | 4 | 327 | 108 | – | 15467 | 46,7 |
| słupski | 299 | 13,80 | – | 1 | 298 | 86 | – | 13341 | 44,6 |
| Podregion starogardzki | 1029 | 8,19 | 3 | 22 | 1004 | 290 | 4 | 49518 | 48,3 |
| Powiaty: Powiats: | | | | | | | | | |
| kościerski | 88 | 5,61 | 2 | 7 | 79 | 27 | 3 | 6266 | 72,9 |
| kwidziński | 132 | 5,03 | 1 | 4 | 127 | 42 | – | 5633 | 43,0 |
| malborski | 150 | 10,49 | – | 1 | 149 | 31 | – | 7145 | 47,6 |
| starogardzki | 215 | 7,18 | – | 4 | 211 | 72 | – | 10109 | 47,0 |
| sztumski | 77 | 2,44 | – | – | 77 | 24 | – | 3812 | 49,5 |
| tezewski | 367 | 46,50 | – | 6 | 361 | 94 | 1 | 16553 | 45,1 |
| Podregion trójmiejski | 3014 | 10,04 | 14 | 17 | 2983 | 750 | 6 | 138790 | 46,3 |
| Powiaty: Powiats: | | | | | | | | | |
| m. Gdańsk | 1970 | 10,64 | 10 | 8 | 1952 | 515 | – | 89658 | 45,7 |
| m. Gdynia | 960 | 9,82 | 2 | 8 | 950 | 209 | 5 | 45740 | 47,7 |
| m. Sopot | 84 | 4,90 | 2 | 1 | 81 | 26 | 1 | 3392 | 41,4 |
| WARMIŃSKO-MAZURSKIE 2007 | 4213 | 11,85 | 21 | 34 | 4158 | 1234 | 12 | 170137 | 40,6 |
| 2008 | 4266 | 11,66 | 21 | 46 | 4199 | 1353 | 8 | 174975 | 41,2 |
| Podregion elbląski | 1625 | 12,49 | 7 | 7 | 1611 | 458 | 2 | 66985 | 41,4 |
| Powiaty: Powiats: | | | | | | | | | |
| braniewski | 56 | 7,48 | 1 | – | 55 | 20 | – | 1849 | 33,6 |
| działdowski | 184 | 12,46 | – | – | 184 | 41 | – | 5627 | 30,6 |
| m. Elbląg | 398 | 10,25 | 1 | 1 | 396 | 133 | – | 16022 | 40,4 |
| elbląski | 109 | 10,00 | 3 | – | 106 | 25 | – | 4431 | 41,8 |
| iławski | 343 | 13,57 | 1 | 3 | 339 | 82 | – | 18126 | 53,0 |
| nowomiejski | 123 | 14,99 | – | 2 | 121 | 30 | 1 | 4486 | 36,5 |
| ostródzki | 412 | 16,73 | 1 | 1 | 410 | 127 | 1 | 16444 | 40,0 |
| Podregion elcki | 785 | 12,51 | 6 | 20 | 759 | 251 | – | 33628 | 43,2 |
| Powiaty: Powiats: | | | | | | | | | |
| elcki | 294 | 13,77 | 1 | 6 | 287 | 94 | – | 10211 | 34,8 |
| gizycki | 148 | 11,26 | 2 | 3 | 143 | 45 | – | 5682 | 38,9 |
| gołdapski | 86 | 15,79 | – | 7 | 79 | 34 | – | 5487 | 63,8 |
| olecki | 112 | 13,10 | 1 | 2 | 109 | 24 | – | 5231 | 47,1 |
| piski | 98 | 9,24 | 1 | 2 | 95 | 39 | – | 5225 | 53,9 |
| węgorzewski | 47 | 12,77 | 1 | – | 46 | 15 | – | 1792 | 39,0 |
| Podregion olsztyński | 1856 | 10,73 | 8 | 19 | 1829 | 644 | 6 | 74362 | 40,2 |
| Powiaty: Powiats: | | | | | | | | | |
| bartoszycki | 70 | 6,30 | 2 | 2 | 66 | 21 | 1 | 3046 | 44,8 |
| kętrzyński | 188 | 13,98 | – | 1 | 187 | 73 | – | 9944 | 52,9 |
| lidzbarski | 63 | 7,14 | – | – | 63 | 13 | – | 2319 | 36,8 |
| mragowski | 110 | 8,76 | – | 2 | 108 | 30 | – | 4244 | 38,6 |
| nidzicki | 129 | 18,59 | 1 | – | 128 | 36 | 2 | 5226 | 40,8 |
| m. Olsztyn | 879 | 10,87 | 3 | 11 | 865 | 342 | 1 | 30071 | 34,3 |
| olsztyński | 251 | 10,12 | 1 | 3 | 247 | 70 | 1 | 11805 | 47,2 |
| szczycki | 166 | 11,53 | 1 | – | 165 | 59 | 1 | 7707 | 46,7 |

^a Bez osób poszkodowanych w wypadkach śmiertelnych oraz bez liczby dni niezdolności do pracy dla tych osób.
^a Without persons injured in fatal accidents and without the number of days incapacity to work of this persons.

TABL. 26. POSZKODOWANI W WYPADKACH PRZY PRACY WEDŁUG WIELKOŚCI JEDNOSTEK LOKALNYCH ORAZ WOJEWÓDZTW W 2008 R.
PERSONS INJURED IN OCCUPATIONAL ACCIDENTS BY LOCAL UNITS AND VOIVODSHIPS IN 2008

| WYSZCZEGÓLNIENIE <i>SPECIFICATION</i> | Ogółem <i>Total</i> | W jednostkach lokalnych o liczbie pracujących <i>In local units by number employed</i> | | | | | | |
|--|------------------------|---|-------------|--------------|--------------|--------------|-------------------------------------|----------------------------|
| | | 1 | 2 – 9 | 10 – 49 | 50 – 249 | 250 – 499 | 500 i więcej <i>500 and more</i> | nieznana <i>unknown</i> |
| OGÓŁEM <i>a</i> | 104402 | 326 | 4534 | 15895 | 33970 | 14938 | 34373 | 366 |
| TOTAL <i>b</i> | 520 | 4 | 104 | 141 | 138 | 42 | 89 | 2 |
| <i>c</i> | 900 | 12 | 123 | 239 | 278 | 96 | 149 | 3 |
| Dolnośląskie <i>a</i> | 10638 | 11 | 453 | 1636 | 3339 | 1332 | 3866 | 1 |
| <i>b</i> | 44 | – | 9 | 6 | 18 | 2 | 9 | – |
| <i>c</i> | 53 | – | 5 | 14 | 21 | 2 | 11 | – |
| Kujawsko-pomorskie <i>a</i> | 5720 | 15 | 295 | 990 | 2179 | 1018 | 1181 | 42 |
| <i>b</i> | 20 | – | 3 | 7 | 3 | 4 | 3 | – |
| <i>c</i> | 49 | 1 | 10 | 18 | 8 | 8 | 4 | – |
| Lubelskie <i>a</i> | 3759 | 31 | 186 | 545 | 1315 | 472 | 1210 | – |
| <i>b</i> | 28 | – | 6 | 6 | 9 | 2 | 5 | – |
| <i>c</i> | 18 | 1 | 6 | 2 | 6 | 1 | 2 | – |
| Lubuskie <i>a</i> | 3285 | 4 | 135 | 583 | 1283 | 444 | 836 | – |
| <i>b</i> | 12 | – | 2 | 4 | 4 | – | 2 | – |
| <i>c</i> | 34 | 1 | 1 | 10 | 12 | 1 | 9 | – |
| Łódzkie <i>a</i> | 6700 | 18 | 293 | 959 | 2023 | 1199 | 2095 | 113 |
| <i>b</i> | 30 | – | 7 | 8 | 6 | 5 | 3 | 1 |
| <i>c</i> | 51 | 2 | 8 | 18 | 14 | 5 | 3 | 1 |
| Małopolskie <i>a</i> | 6270 | 34 | 289 | 986 | 1953 | 863 | 2144 | 1 |
| <i>b</i> | 30 | – | 6 | 7 | 10 | 3 | 4 | – |
| <i>c</i> | 87 | 2 | 11 | 21 | 21 | 14 | 18 | – |
| Mazowieckie <i>a</i> | 12905 | 110 | 475 | 1450 | 3562 | 2001 | 5208 | 99 |
| <i>b</i> | 84 | 1 | 22 | 28 | 20 | 3 | 10 | – |
| <i>c</i> | 115 | 3 | 18 | 29 | 24 | 15 | 26 | – |
| Opolskie <i>a</i> | 2709 | 6 | 133 | 535 | 1135 | 298 | 602 | – |
| <i>b</i> | 19 | 1 | 4 | 4 | 3 | 3 | 4 | – |
| <i>c</i> | 31 | – | 7 | 10 | 9 | 2 | 3 | – |
| Podkarpackie <i>a</i> | 4317 | 5 | 141 | 729 | 1298 | 754 | 1387 | 3 |
| <i>b</i> | 28 | – | 2 | 12 | 10 | 1 | 3 | – |
| <i>c</i> | 33 | – | 5 | 7 | 11 | 3 | 7 | – |
| Podlaskie <i>a</i> | 2642 | 1 | 156 | 470 | 907 | 435 | 673 | – |
| <i>b</i> | 20 | – | 11 | 4 | 4 | 1 | – | – |
| <i>c</i> | 24 | – | 1 | 7 | 11 | 4 | 1 | – |
| Pomorskie <i>a</i> | 6474 | 5 | 306 | 1063 | 2191 | 766 | 2143 | – |
| <i>b</i> | 26 | – | 6 | 8 | 9 | 1 | 2 | – |
| <i>c</i> | 67 | – | 11 | 17 | 22 | 7 | 10 | – |
| Śląskie <i>a</i> | 15146 | 33 | 491 | 2020 | 4374 | 2041 | 6175 | 12 |
| <i>b</i> | 77 | 1 | 8 | 15 | 16 | 5 | 32 | – |
| <i>c</i> | 133 | 1 | 10 | 29 | 42 | 20 | 31 | – |
| Świętokrzyskie <i>a</i> | 2675 | 3 | 96 | 385 | 898 | 386 | 907 | – |
| <i>b</i> | 13 | – | 3 | 5 | 3 | 1 | 1 | – |
| <i>c</i> | 33 | – | 4 | 11 | 10 | 4 | 4 | – |
| Warmińsko-mazurskie <i>a</i> | 4266 | 15 | 232 | 767 | 1635 | 525 | 998 | 94 |
| <i>b</i> | 21 | 1 | 4 | 7 | 6 | 1 | 1 | 1 |
| <i>c</i> | 46 | – | 8 | 11 | 18 | 3 | 4 | 2 |
| Wielkopolskie <i>a</i> | 11995 | 25 | 637 | 1947 | 4120 | 1652 | 3614 | – |
| <i>b</i> | 46 | – | 7 | 13 | 11 | 8 | 7 | – |
| <i>c</i> | 88 | – | 15 | 22 | 35 | 4 | 12 | – |
| Zachodniopomorskie <i>a</i> | 4901 | 10 | 216 | 830 | 1758 | 752 | 1334 | 1 |
| <i>b</i> | 22 | – | 4 | 7 | 6 | 2 | 3 | – |
| <i>c</i> | 38 | 1 | 3 | 13 | 14 | 3 | 4 | – |

TABL. 27. PRZYCZYNY WYPADKÓW PRZY PRACY WEDŁUG WOJEWÓDZTW W 2008 R.
CAUSES OF THE OCCUPATIONAL ACCIDENTS BY VOIVODSHIPS IN 2008

| WYSZCZEGÓLNIENIE SPECIFICATION a – razem total b – w tym w wypadkach śmiertelnych of which fatal occupa- tional accidents c – w tym w wypadkach ciężkich of which serious occupa- tional accidents | Ogółem Total | Grupy przyczyn Groups of causes | | | | | | | | |
|---|-----------------|---|--|--|--|---|--|--|---|---------------------------------|
| | | niewła- ściwy stan czynnika materialnego inappropri- ate condition of material agent kod 001–079 | niewłaściwa organizacja inappropriate organization of | | brak lub niewła- ściwe posługi- wanie się czynni- kiem material- nym absence or inappropri- ate use of material agent kod 141–159 | nieuży- wanie sprzętu ochron- nego not using protective equipment kod 161–179 | niewła- ściwe samo- wolne zacho- wanie się praco- wnika inappropri- ate wilful employee action kod 181–199 | niewła- ściwy stan psychofizy- czny pracow- nika inappropri- ate men- tal- physical condition of em- ployee kod 201–219 | niepra- widłowe zacho- wanie się praco- wnika incorrect employee action kod 221–239 | inne other kod 999 |
| | | | pracy work kod 101–119 | stano- wiska pracy work- place kod 121–139 | | | | | | |
| | | | | | | | | | | |
| OGÓŁEM a | 203873 | 18749 | 11116 | 11302 | 16021 | 3076 | 14912 | 4767 | 113290 | 10640 |
| TOTAL b | 1339 | 134 | 189 | 50 | 64 | 46 | 201 | 142 | 408 | 105 |
| c | 2611 | 347 | 396 | 128 | 209 | 75 | 331 | 106 | 902 | 117 |
| Dolnośląskie | 21136 | 2021 | 1232 | 1297 | 1704 | 313 | 1595 | 518 | 11359 | 1097 |
| b | 98 | 16 | 15 | 6 | 4 | 1 | 9 | 18 | 22 | 7 |
| c | 157 | 22 | 18 | 9 | 14 | 1 | 25 | 7 | 56 | 5 |
| Kujawsko-pomorskie | 11659 | 1003 | 659 | 660 | 968 | 185 | 914 | 254 | 6439 | 577 |
| b | 44 | 5 | 6 | 1 | 1 | 1 | 2 | 4 | 15 | 9 |
| c | 150 | 24 | 33 | 10 | 11 | 5 | 15 | 3 | 44 | 5 |
| Lubelskie | 6776 | 649 | 312 | 396 | 545 | 90 | 400 | 177 | 3842 | 365 |
| b | 56 | 1 | 2 | – | 4 | 2 | 9 | 14 | 20 | 4 |
| c | 54 | 4 | 5 | 4 | 2 | 1 | 7 | 8 | 18 | 5 |
| Lubuskie | 6386 | 542 | 362 | 312 | 539 | 89 | 457 | 133 | 3642 | 310 |
| b | 23 | 1 | 2 | 4 | 1 | 2 | 1 | – | 8 | 4 |
| c | 95 | 9 | 17 | 4 | 12 | 2 | 8 | 2 | 37 | 4 |
| Łódzkie | 12938 | 1204 | 636 | 632 | 914 | 198 | 911 | 371 | 7229 | 843 |
| b | 81 | 7 | 12 | 1 | 1 | 4 | 8 | 14 | 31 | 3 |
| c | 170 | 23 | 33 | 4 | 13 | 2 | 28 | 5 | 57 | 5 |
| Małopolskie | 11908 | 1087 | 644 | 635 | 920 | 214 | 840 | 221 | 6544 | 803 |
| b | 104 | 6 | 23 | 1 | 6 | 8 | 17 | 7 | 34 | 2 |
| c | 218 | 24 | 33 | 9 | 18 | 8 | 26 | 11 | 77 | 12 |
| Mazowieckie | 23316 | 2128 | 1138 | 1280 | 1545 | 323 | 1495 | 726 | 13086 | 1595 |
| b | 184 | 19 | 14 | 4 | 7 | 8 | 23 | 21 | 66 | 22 |
| c | 307 | 36 | 45 | 9 | 22 | 9 | 35 | 13 | 120 | 18 |
| Opolskie | 5985 | 543 | 401 | 368 | 522 | 133 | 429 | 134 | 3223 | 232 |
| b | 55 | 9 | 10 | 3 | 3 | 2 | 8 | 2 | 15 | 3 |
| c | 105 | 17 | 17 | 9 | 10 | 4 | 11 | 3 | 28 | 6 |
| Podkarpackie | 8308 | 818 | 400 | 377 | 640 | 115 | 504 | 226 | 4919 | 309 |
| b | 82 | 6 | 13 | 4 | 6 | 3 | 16 | 7 | 22 | 5 |
| c | 81 | 5 | 13 | – | 9 | 2 | 13 | 4 | 31 | 4 |
| Podlaskie | 5398 | 498 | 272 | 281 | 436 | 73 | 338 | 177 | 3087 | 236 |
| b | 54 | 6 | 6 | 1 | 1 | 2 | 10 | 6 | 17 | 5 |
| c | 60 | 9 | 5 | 4 | 5 | 2 | 9 | 5 | 18 | 3 |
| Pomorskie | 12317 | 1067 | 593 | 704 | 1087 | 201 | 795 | 272 | 7035 | 563 |
| b | 79 | 12 | 12 | 4 | 6 | 2 | 9 | 6 | 24 | 4 |
| c | 207 | 29 | 23 | 11 | 18 | 5 | 28 | 7 | 81 | 5 |
| Śląskie | 30767 | 2815 | 1824 | 1890 | 2462 | 458 | 2285 | 537 | 16928 | 1568 |
| b | 215 | 19 | 31 | 13 | 12 | 6 | 40 | 17 | 64 | 13 |
| c | 397 | 51 | 53 | 23 | 23 | 12 | 61 | 15 | 137 | 22 |
| Świętokrzyskie | 5087 | 491 | 338 | 270 | 421 | 69 | 467 | 114 | 2653 | 264 |
| b | 23 | 2 | 1 | – | – | – | 9 | 2 | 7 | 2 |
| c | 97 | 16 | 10 | 6 | 12 | 4 | 14 | 4 | 28 | 3 |
| Warmińsko-mazurskie | 9207 | 759 | 407 | 391 | 722 | 111 | 921 | 218 | 5212 | 466 |
| b | 53 | 6 | 2 | 2 | 2 | – | 14 | 5 | 13 | 9 |
| c | 142 | 20 | 20 | 6 | 12 | 5 | 19 | 3 | 48 | 9 |
| Wielkopolskie | 22954 | 2172 | 1286 | 1269 | 1758 | 342 | 1756 | 475 | 13019 | 877 |
| b | 109 | 13 | 19 | 5 | 5 | 1 | 15 | 8 | 31 | 12 |
| c | 252 | 36 | 46 | 13 | 20 | 9 | 20 | 13 | 88 | 7 |
| Zachodniopomorskie | 9731 | 952 | 612 | 540 | 838 | 162 | 805 | 214 | 5073 | 535 |
| b | 79 | 6 | 21 | 1 | 5 | 4 | 11 | 11 | 19 | 1 |
| c | 119 | 22 | 25 | 7 | 8 | 4 | 12 | 3 | 34 | 4 |

TABL. 28. POSZKODOWANI W WYPADKACH PRZY PRACY WEDŁUG WYDARZEŃ BĘDĄCYCH ODCHYLENIEM OD STANU NORMALNEGO, POWODUJĄCYCH WYPADKI PRZY PRACY WEDŁUG WOJEWÓDZTW W 2008 R.

PERSONS INJURED IN OCCUPATIONAL ACCIDENTS BY DEVIATIONS AND VOIVODSHIPS IN 2008

| WYSZCZEGÓLNIENIE SPECIFICATION a – razem total b – w tym w wypadkach śmiertelnych of which fatal occu- pational accidents c – w tym w wypadkach ciężkich of which serious occu- pational accidents | Ogółem Total (kod 11 i 12) | Wydarzenia będące odchyleniem od stanu normalnego | | | | | | | Deviation | | pozo- stałe wyda- rzenia other contacts |
|---|--------------------------------------|--|-------------------------------------|---|---|---|---|---|---|--------------|--|
| | | odchy- lenie związane z elektry- cznością deviation due to electrical problems (kod 13) | wybuch explosion (kod 14) | pożar, zapłon fire, flare up (kod 33) | ześlizgnięcie się, upadek, załamanie czynnika materialnego slipping, fall, collapse of material agent (kod 34) | | na tym samy poziomie on the same level (kod 35) | poślizgnięcie, potknięcie się, upadek osoby slipping, stum- bling, fall of persons (kod 51) | na tym samy poziomie on the same level (kod 52) | | |
| | | | | | uderze- nie poszko- dowa- nego) z góry form above | wcią- gnięcie poszko- dowa- nego) do dołu from below | | | | | |
| OGÓŁEM | 104402 | 284 | 177 | 284 | 8232 | 1457 | 3973 | 6355 | 18113 | 65527 | |
| TOTAL | 520 | 10 | 10 | 8 | 28 | 7 | 5 | 69 | 13 | 370 | |
| c | 900 | 9 | 9 | 10 | 71 | 23 | 23 | 86 | 55 | 614 | |
| Dolnośląskie | 10638 | 25 | 27 | 23 | 916 | 139 | 396 | 602 | 1775 | 6735 | |
| b | 44 | 2 | 1 | 1 | 1 | 1 | – | 7 | – | 31 | |
| c | 53 | – | – | – | 6 | 2 | – | 5 | 5 | 35 | |
| Kujawsko-pomorskie | 5720 | 14 | 4 | 13 | 424 | 84 | 243 | 389 | 953 | 3596 | |
| b | 20 | 1 | – | – | 1 | – | – | 2 | 1 | 15 | |
| c | 49 | 2 | – | 1 | 6 | – | – | 6 | 1 | 33 | |
| Lubelskie | 3759 | 8 | 5 | 3 | 300 | 47 | 166 | 253 | 881 | 2096 | |
| b | 28 | 2 | 2 | – | 1 | – | – | 4 | 1 | 18 | |
| c | 18 | – | – | – | – | 1 | 1 | 2 | 1 | 13 | |
| Lubuskie | 3285 | 13 | 5 | 4 | 264 | 52 | 163 | 188 | 472 | 2124 | |
| b | 12 | – | – | – | 1 | – | – | 4 | – | 7 | |
| c | 34 | 1 | – | – | 4 | 2 | – | 1 | – | 26 | |
| Łódzkie | 6700 | 19 | 14 | 13 | 473 | 72 | 226 | 376 | 1040 | 4467 | |
| b | 30 | – | – | 1 | 1 | – | – | 5 | 2 | 21 | |
| c | 51 | – | 2 | – | 4 | 3 | 4 | 3 | 1 | 34 | |
| Małopolskie | 6270 | 11 | 11 | 21 | 450 | 91 | 212 | 381 | 1185 | 3908 | |
| b | 30 | – | 1 | – | 2 | 3 | – | 7 | – | 17 | |
| c | 87 | 1 | – | 1 | 2 | 2 | 3 | 6 | 13 | 59 | |
| Mazowieckie | 12905 | 24 | 15 | 27 | 795 | 191 | 399 | 902 | 2479 | 8073 | |
| b | 84 | 1 | 1 | 3 | 4 | 1 | 1 | 11 | – | 62 | |
| c | 115 | – | – | 3 | 9 | 1 | 4 | 15 | 5 | 78 | |
| Opolskie | 2709 | 18 | 6 | 5 | 232 | 55 | 111 | 180 | 397 | 1705 | |
| b | 19 | 1 | – | – | 2 | 1 | – | 1 | – | 14 | |
| c | 31 | – | – | – | 5 | – | – | 7 | – | 19 | |
| Podkarpackie | 4317 | 16 | 4 | 13 | 338 | 57 | 187 | 258 | 794 | 2650 | |
| b | 28 | – | 2 | – | – | – | – | 4 | – | 22 | |
| c | 33 | 1 | – | – | 3 | – | 1 | 1 | 1 | 26 | |
| Podlaskie | 2642 | 4 | 5 | 4 | 208 | 22 | 97 | 179 | 581 | 1542 | |
| b | 20 | – | – | – | 1 | – | – | 3 | 1 | 15 | |
| c | 24 | – | – | – | – | – | – | 3 | 1 | 20 | |
| Pomorskie | 6474 | 14 | 11 | 30 | 501 | 119 | 287 | 413 | 1132 | 3967 | |
| b | 26 | – | – | 3 | 1 | – | – | 2 | 1 | 19 | |
| c | 67 | – | – | 2 | 8 | 1 | 1 | 5 | 4 | 46 | |
| Śląskie | 15146 | 54 | 37 | 66 | 1531 | 190 | 638 | 829 | 2652 | 9149 | |
| b | 77 | 2 | 3 | – | 6 | 1 | 1 | 9 | 2 | 53 | |
| c | 133 | 1 | 3 | 1 | 11 | 2 | 5 | 13 | 6 | 91 | |
| Świętokrzyskie | 2675 | 6 | 4 | 15 | 187 | 42 | 116 | 179 | 488 | 1638 | |
| b | 13 | – | – | – | 1 | – | – | 1 | 1 | 10 | |
| c | 33 | – | 1 | 1 | – | 1 | – | 1 | 4 | 25 | |
| Warmińsko-mazurskie | 4266 | 13 | 7 | 11 | 321 | 52 | 119 | 238 | 717 | 2788 | |
| b | 21 | 1 | – | – | 1 | – | – | 2 | – | 17 | |
| c | 46 | 1 | 1 | 1 | 3 | 1 | 1 | 6 | – | 32 | |
| Wielkopolskie | 11995 | 32 | 16 | 26 | 972 | 147 | 446 | 715 | 1735 | 7906 | |
| b | 46 | – | – | – | 5 | – | 1 | 4 | 4 | 32 | |
| c | 88 | 1 | 2 | – | 6 | 5 | 3 | 8 | 7 | 56 | |
| Zachodniopomorskie | 4901 | 13 | 6 | 10 | 320 | 97 | 167 | 273 | 832 | 3183 | |
| b | 22 | – | – | – | – | – | 2 | 3 | – | 17 | |
| c | 38 | 1 | – | – | 4 | 2 | – | 4 | 6 | 21 | |

TABL. 29. POSZKODOWANI W WYPADKACH PRZY PRACY WEDŁUG WYDARZEŃ POWODUJĄCYCH URAZY ORAZ WOJEWÓDZTW W 2008 R.
PERSONS INJURED IN OCCUPATIONAL ACCIDENTS BY CONTACT – MODE OF INJURY AND VOIVODSHIPS IN 2008

| WYSZCZEGÓLNIENIE <i>SPECIFICATION</i> a – razem <i>total</i> b – w tym w wypadkach śmiertelnych <i>of which fatal occupa- tional accidents</i> c – w tym w wypadkach ciężkich <i>of which serious occu- pational accidents</i> | Ogółem <i>Total</i> | Wydarzenia powodujące uraz <i>Contact – Mode of injury</i> | | | | | | | | | | |
|---|------------------------|--|---|--|---|-------------|---------------------------------------|---|--|---|---|---|
| | | kontakt z <i>contact with</i> | | | | | tonię- cie <i>drown- ed</i> | uderze- nie przez obiekt w ruchu <i>struck by object in motion, colli- sion with</i> | wzię- wienie, zmiaź- dzenie w pod- między <i>trapped, crushed – in, under, between</i> | oddzia- ływanie promie- niowania, hałas, w- świetła, ciśnienia <i>physical stress – due to radiation, noise, light or pressure</i> | przejaw agresji ze strony człowa- ka lub zwie- rzęcia <i>aggressi- on human or animal</i> | pozosta- łe wyda- rzenia <i>other con- tacts</i> |
| | | elektry- cznością przez dotyk bezp- średni <i>direct contact with electricity, receipt of electrical charge in the body</i> | plomieniem lub gorą- cym/plo- nącym obiek- tem/śro- dowiskiem <i>naked flame or a hot or burning object or environment</i> | niebez- piecz- nymi substanc- jami chemicz- nymi <i>contact with hazardous substances and chemicals</i> | prze- dmio- tem ost- rym <i>sharp mate- rial agent</i> | (kod 12) | | | | | | |
| OGÓŁEM a | 104402 | 184 | 1486 | 1026 | 13646 | 57 | 18732 | 5310 | 190 | 2188 | 61583 | |
| TOTAL b | 520 | 15 | 7 | 9 | 3 | 3 | 78 | 51 | 2 | 6 | 346 | |
| c | 900 | 5 | 26 | 4 | 91 | – | 164 | 136 | 2 | 7 | 465 | |
| Dolnośląskie a | 10638 | 23 | 156 | 137 | 1323 | 5 | 2049 | 529 | 21 | 240 | 6155 | |
| b | 44 | 3 | – | – | – | – | 10 | 5 | – | – | 26 | |
| c | 53 | 1 | – | – | 5 | – | 10 | 12 | – | – | 25 | |
| Kujawsko-pomorskie a | 5720 | 5 | 91 | 74 | 728 | 4 | 951 | 350 | 12 | 93 | 3412 | |
| b | 20 | 1 | 1 | – | – | – | 1 | 1 | – | – | 16 | |
| c | 49 | – | 2 | 1 | 6 | – | 9 | 8 | – | – | 23 | |
| Lubelskie a | 3759 | 7 | 33 | 39 | 464 | 1 | 592 | 162 | 9 | 86 | 2366 | |
| b | 28 | 2 | – | – | – | – | 2 | 2 | 1 | – | 21 | |
| c | 18 | – | – | – | 3 | – | 1 | 2 | 1 | 1 | 10 | |
| Lubuskie a | 3285 | 5 | 39 | 24 | 529 | 6 | 589 | 170 | 4 | 84 | 1835 | |
| b | 12 | 1 | – | – | – | – | 1 | – | – | – | 10 | |
| c | 34 | – | – | – | 4 | – | 8 | 6 | – | – | 16 | |
| Łódzkie a | 6700 | 12 | 93 | 61 | 1079 | 1 | 1077 | 346 | 9 | 133 | 3889 | |
| b | 30 | 1 | – | 1 | – | – | 1 | 1 | – | 1 | 25 | |
| c | 51 | – | 2 | – | 3 | – | 10 | 13 | – | – | 23 | |
| Małopolskie a | 6270 | 13 | 80 | 71 | 742 | 2 | 1075 | 322 | 8 | 161 | 3796 | |
| b | 30 | – | – | – | 1 | – | 4 | 2 | – | 1 | 22 | |
| c | 87 | – | 1 | 2 | 7 | – | 12 | 6 | – | 1 | 58 | |
| Mazowieckie a | 12905 | 17 | 153 | 101 | 1332 | 4 | 1915 | 523 | 33 | 291 | 8536 | |
| b | 84 | 2 | 1 | 5 | 1 | – | 8 | 7 | – | 1 | 59 | |
| c | 115 | – | 5 | – | 8 | – | 18 | 17 | – | – | 67 | |
| Opolskie a | 2709 | 3 | 36 | 32 | 333 | 2 | 505 | 139 | 4 | 72 | 1583 | |
| b | 19 | 1 | – | – | 1 | – | 3 | 2 | – | – | 12 | |
| c | 31 | – | – | – | 7 | – | 5 | 5 | – | 1 | 13 | |
| Podkarpackie a | 4317 | 8 | 57 | 53 | 576 | 1 | 787 | 225 | 11 | 89 | 2510 | |
| b | 28 | – | 1 | 1 | – | – | 5 | 4 | – | 1 | 16 | |
| c | 33 | 1 | – | – | 3 | – | 7 | 7 | – | – | 15 | |
| Podlaskie a | 2642 | 1 | 39 | 25 | 296 | 1 | 451 | 119 | 2 | 44 | 1664 | |
| b | 20 | – | – | – | – | – | 6 | 2 | – | – | 12 | |
| c | 24 | – | – | – | 3 | – | 4 | 3 | – | 1 | 13 | |
| Pomorskie a | 6474 | 17 | 130 | 65 | 816 | 2 | 1160 | 296 | 19 | 133 | 3836 | |
| b | 26 | – | 2 | – | – | – | 5 | 3 | – | – | 16 | |
| c | 67 | 1 | 6 | – | 8 | – | 17 | 7 | – | – | 28 | |
| Śląskie a | 15146 | 33 | 247 | 155 | 1647 | 13 | 3422 | 906 | 25 | 256 | 8442 | |
| b | 77 | 2 | 2 | – | – | – | 15 | 14 | 1 | 2 | 41 | |
| c | 133 | – | 5 | 1 | 11 | – | 21 | 26 | – | 2 | 67 | |
| Świętokrzyskie a | 2675 | 4 | 56 | 26 | 386 | 1 | 459 | 105 | 3 | 41 | 1594 | |
| b | 13 | – | – | – | – | – | 2 | 1 | – | – | 10 | |
| c | 33 | – | 2 | – | 3 | – | 5 | 5 | – | – | 18 | |
| Warmińsko-mazurskie a | 4266 | 11 | 44 | 22 | 596 | 3 | 706 | 237 | 5 | 82 | 2560 | |
| b | 21 | 1 | – | 1 | – | 1 | 3 | – | – | – | 15 | |
| c | 46 | 1 | 2 | – | 5 | – | 8 | 7 | – | – | 23 | |
| Wielkopolskie a | 11995 | 20 | 158 | 86 | 2017 | 10 | 2214 | 604 | 19 | 260 | 6607 | |
| b | 46 | 1 | – | 1 | – | 1 | 9 | 5 | – | – | 29 | |
| c | 88 | 1 | 1 | – | 14 | – | 17 | 8 | 1 | – | 46 | |
| Zachodniopomorskie a | 4901 | 5 | 74 | 55 | 782 | 1 | 780 | 277 | 6 | 123 | 2798 | |
| b | 22 | – | – | – | – | 1 | 3 | 2 | – | – | 16 | |
| c | 38 | – | – | – | 1 | – | 12 | 4 | – | 1 | 20 | |

TABL. 30. POSZKODOWANI W WYPADKACH PRZY PRACY WEDŁUG ABSENTEEIZMU WYNIKAJĄCYM Z WYPADKÓW PRZY PRACY ORAZ WOJEWÓDZTW W 2008 R.

PERSONS INJURED IN OCCUPATIONAL ACCIDENTS BY ABSENTEEISM RESULTING FROM OCCUPATIONAL ACCIDENTS AND VOIVODSHIPS IN 2008

| WYSZCZEGÓLNIENIE SPECIFICATION | Ogółem Total | Poszkodowani według dni niezdolności do pracy ^a Number of persons by of days incapacity to work ^a | | | | | | | |
|---|-----------------|--|-------------|--------------|--------------|---|--|--|--|
| | | 0 | 1-3 | 4-13 | 14-20 | 21 dni ale mniej niż 1 miesiąc 21 days but less than 1 month | 1 miesiąc ^b ale mniej niż 3 miesiące 1 month ^b but less than 3 months | 3 miesiące ale mniej niż 6 miesięcy 3 months but less than 6 months | 6 miesięcy i więcej 6 months and more |
| | | dni days | | | | | | | |
| OGÓŁEM TOTAL | 104402 | 6955 | 1080 | 18775 | 16073 | 15358 | 33925 | 8616 | 3620 |
| w tym w wypadkach śmiertelnych <i>of which in fatal occupational accidents</i> | 520 | 465 | 6 | 26 | 5 | 3 | 13 | 2 | - |
| Dolnośląskie | 10638 | 819 | 91 | 2142 | 1718 | 1629 | 3164 | 727 | 348 |
| Kujawsko-pomorskie | 5720 | 390 | 47 | 1096 | 893 | 853 | 1884 | 389 | 168 |
| Lubelskie | 3759 | 175 | 44 | 522 | 456 | 521 | 1413 | 440 | 188 |
| Lubuskie | 3285 | 163 | 54 | 794 | 512 | 428 | 1034 | 211 | 89 |
| Łódzkie | 6700 | 738 | 56 | 1053 | 1055 | 966 | 2058 | 539 | 235 |
| Małopolskie | 6270 | 380 | 60 | 926 | 896 | 916 | 2197 | 636 | 259 |
| Mazowieckie | 12905 | 902 | 171 | 2341 | 1902 | 1815 | 4207 | 1103 | 464 |
| Opolskie | 2709 | 120 | 40 | 495 | 438 | 440 | 855 | 210 | 111 |
| Podkarpackie | 4317 | 321 | 40 | 654 | 600 | 629 | 1478 | 424 | 171 |
| Podlaskie | 2642 | 128 | 20 | 401 | 347 | 434 | 986 | 240 | 86 |
| Pomorskie | 6474 | 257 | 36 | 1048 | 960 | 901 | 2434 | 592 | 246 |
| Śląskie | 15146 | 1029 | 164 | 2531 | 2538 | 2453 | 4610 | 1357 | 464 |
| Świętokrzyskie | 2675 | 127 | 22 | 422 | 382 | 369 | 890 | 312 | 151 |
| Warmińsko-mazurskie | 4266 | 312 | 29 | 768 | 605 | 601 | 1436 | 356 | 159 |
| Wielkopolskie | 11995 | 834 | 154 | 2514 | 1999 | 1711 | 3749 | 738 | 296 |
| Zachodniopomorskie | 4901 | 260 | 52 | 1068 | 772 | 692 | 1530 | 342 | 185 |

a Łącznie z poszkodowanymi w wypadkach śmiertelnych. *b* przeciętnie 30 dni.
a Including persons injured in fatal accidents. *b* Average 30 days.

TABL. 31. POSZKODOWANI W WYPADKACH PRZY PRACY WEDŁUG WYBRANYCH SEKCJI I WOJEWÓDZTWA W 2008 R.
PERSONS INJURED IN OCCUPATIONAL ACCIDENTS BY SELECTED SECTIONS AND VOIVODSHIPS IN 2008

| WOJEWÓDZTWA VOIVODSHIPS | Ogółem <i>Total</i> | W tym <i>Of which</i> | | | | Ogółem <i>Total</i> | W tym <i>Of which</i> | | | |
|---|------------------------|---|--|--|--|---|---|--|--|--|
| | | prze- mysł <i>industry</i> (C,D,E) | budow- nictwo <i>constru- ction</i> (F) | trans- port, gospo- darka maga- zynowa i łącz- ność <i>transport, storage and commu- nication</i> (I) | ochrona zdrowia i pomoc społeczna <i>health care and social welfare</i> (N) | | prze- mysł <i>industry</i> (C,D,E) | budow- nictwo <i>constru- ction</i> (F) | trans- port, gospo- darka maga- zynowa i łącz- ność <i>transport, storage and commu- nication</i> (I) | ochrona zdrowia i pomoc społeczna <i>health care and social welfare</i> (N) |
| w liczbach bezwzględnych <i>in absolute number</i> | | | | | | na 1000 pracujących <i>per 1000 persons employed</i> | | | | |
| POLSKA <i>POLAND</i> | 104402 | 47077 | 9937 | 6778 | 7640 | 8,96 | 15,07 | 12,26 | 8,57 | 10,29 |
| Dolnośląskie | 10638 | 4924 | 795 | 556 | 939 | 11,47 | 18,85 | 12,48 | 9,55 | 15,31 |
| Kujawsko-pomorskie | 5720 | 2694 | 563 | 286 | 344 | 9,62 | 15,61 | 13,58 | 7,98 | 8,72 |
| Lubelskie | 3759 | 1281 | 397 | 274 | 484 | 7,65 | 11,85 | 11,82 | 7,73 | 10,78 |
| Lubuskie | 3285 | 1713 | 267 | 252 | 170 | 11,12 | 19,58 | 15,37 | 11,76 | 9,37 |
| Łódzkie | 6700 | 2732 | 486 | 397 | 728 | 8,61 | 11,33 | 10,14 | 8,17 | 14,09 |
| Małopolskie | 6270 | 2528 | 792 | 370 | 637 | 6,75 | 11,20 | 10,50 | 6,35 | 9,91 |
| Mazowieckie | 12905 | 3588 | 1554 | 1412 | 912 | 6,71 | 10,04 | 12,02 | 8,88 | 8,91 |
| Opolskie | 2709 | 1215 | 351 | 161 | 152 | 9,85 | 15,62 | 16,65 | 8,81 | 8,25 |
| Podkarpackie | 4317 | 1958 | 462 | 209 | 443 | 8,13 | 12,03 | 13,40 | 6,62 | 10,65 |
| Podlaskie | 2642 | 1071 | 190 | 164 | 243 | 9,44 | 16,24 | 10,49 | 8,93 | 10,75 |
| Pomorskie | 6474 | 3147 | 546 | 454 | 355 | 9,57 | 17,70 | 10,68 | 8,99 | 8,95 |
| Śląskie | 15146 | 8190 | 1440 | 831 | 814 | 9,74 | 16,10 | 13,19 | 8,15 | 8,54 |
| Świętokrzyskie | 2675 | 1341 | 259 | 102 | 240 | 8,30 | 15,26 | 11,13 | 4,61 | 8,94 |
| Warmińsko-mazurskie | 4266 | 2021 | 357 | 205 | 309 | 11,66 | 19,61 | 14,27 | 9,17 | 12,13 |
| Wielkopolskie | 11995 | 6385 | 1138 | 706 | 535 | 10,54 | 18,02 | 13,69 | 9,71 | 9,06 |
| Zachodniopomorskie | 4901 | 2289 | 340 | 399 | 335 | 9,94 | 20,36 | 9,35 | 10,57 | 10,41 |

**TABL. 32. SZACUNKOWE STRATY MATERIALNE ORAZ STRATY CZASU PRACY INNYCH OSÓB
SPOWODOWANE WYPADKAMI PRZY PRACY WEDŁUG SEKCJI I WOJEWÓDZTW W 2008 R.**
*ESTIMATED MATERIAL LOSSES AND LOSSES OF WORKING TIME OF OTHER PERSONS CAUSED
BY ACCIDENTS AT WORK BY SECTIONS AND VOIVODSHIPS IN 2008*

| WYSZCZEGÓLNIENIE SPECIFICATION | Szacunkowe straty materialne spowodowane wypadkami przy pracy <i>Estimated material losses caused by accidents at work</i> | | Straty czasu pracy innych osób spowodowane wypadkami przy pracy <i>Losses of working time of other persons caused by accidents at work</i> | |
|--|---|---|--|--|
| | ogółem <i>total</i> | w tym w wy- padkach zbioro- wych <i>of which in mass accidents</i> | ogółem <i>total</i> | w tym w wypad- kach zbiorowych <i>of which in mass accidents</i> |
| | w tys. zł <i>in thous. zł</i> | | w roboczegodzinach <i>in hours worked</i> | |
| OGÓLEM | 124662,3 | 11931,2 | 379839 | 2764 |
| TOTAL | | | | |
| Rolnictwo, łowiectwo i leśnictwo (A) | 2462,5 | 46,8 | 5411 | 36 |
| <i>Agriculture, hunting and forestry</i> | | | | |
| Rybackstwo (B) | – | – | 8 | – |
| <i>Fishing</i> | | | | |
| Górnictwo (C) | 6097,7 | 5280,0 | 2889 | 886 |
| <i>Mining and quarrying</i> | | | | |
| Przetwórstwo przemysłowe (D) | 51121,8 | 1405,0 | 242333 | 890 |
| <i>Manufacturing</i> | | | | |
| Wytwarzanie i zaopatrywanie w energię elektryczną, gaz, wodę (E) | 2775,8 | 42,6 | 2600 | 75 |
| <i>Electricity, gas and water supply</i> | | | | |
| Budownictwo (F) | 15405,4 | 2276,8 | 55887 | 112 |
| <i>Construction</i> | | | | |
| Handel i naprawy (G) ^A | 6513,3 | 669,4 | 5466 | 184 |
| <i>Trade and repair</i> ^A | | | | |
| Hotele i restauracje (H) | 4077,7 | – | 20595 | – |
| <i>Hotels and restaurants</i> | | | | |
| Transport, gospodarka magazynowa i łączność (I) | 12259,8 | 169,7 | 6139 | 71 |
| <i>Transport, storage and communication</i> | | | | |
| Pośrednictwo finansowe (J) | 328,7 | 4,9 | 232 | – |
| <i>Financial intermediation</i> | | | | |
| Obsługa nieruchomości i firm (K) ^A | 7701,2 | 304,3 | 26614 | 38 |
| <i>Real estate, renting and business activities</i> | | | | |
| Administracja publiczna i obrona narodowa; obowiązkowe ubezpieczenia społeczne i zdrowotne (L) ^A | 716,6 | 218,8 | 1829 | 380 |
| <i>Public administration and defence; compulsory social security</i> | | | | |
| Edukacja (M) | 92,3 | 10,1 | 2895 | 30 |
| <i>Education</i> | | | | |
| Ochrona zdrowia i pomoc społeczna (N) | 9446,9 | 1056,8 | 4438 | 60 |
| <i>Health and social work</i> | | | | |
| Działalność usługowa komunalna, społeczna i indywidual- na, pozostała (O) | 5662,6 | 446,0 | 2503 | 2 |
| <i>Other community, social and personal service activities</i> | | | | |

WEDŁUG SEKCJI PKD *BY SECTIONS*

**TABL. 32. SZACUNKOWE STRATY MATERIALNE ORAZ STRATY CZASU PRACY INNYCH OSÓB
SPOWODOWANE WYPADKAMI PRZY PRACY WEDŁUG SEKCJI I WOJEWÓDZTW W 2008 R. (dok.)**
*ESTIMATED MATERIAL LOSSES AND LOSSES OF WORKING TIME OF OTHER PERSONS CAUSED
BY ACCIDENTS AT WORK BY SECTIONS AND VOIVODSHIPS IN 2008 (cont.)*

| WYSZCZEGÓLNIENIE SPECIFICATION | Szacunkowe straty materialne spowodowane wypadkami przy pracy <i>Estimated material losses caused by accidents at work</i> | | Straty czasu pracy innych osób spowodowane wypadkami przy pracy <i>Losses of working time of other persons caused by accidents at work</i> | |
|-----------------------------------|---|---|--|--|
| | ogółem <i>total</i> | w tym w wy- padkach zbioro- wych <i>of which in mass accidents</i> | ogółem <i>total</i> | w tym w wypad- kach zbiorowych <i>of which in mass accidents</i> |
| | w tys. zł <i>in thous. zł</i> | | w roboczogodzinach <i>in hours worked</i> | |

WEDŁUG WOJEWÓDZTW *BY VOIVODSHIPS*

| | | | | |
|---------------------------|-----------------|----------------|---------------|-------------|
| OGÓŁEM | 124662,3 | 11931,2 | 379839 | 2764 |
| TOTAL | | | | |
| Dolnośląskie | 3407,8 | 2302,7 | 3452 | 1119 |
| Kujawsko-pomorskie | 3710,7 | 1022,9 | 6888 | 14 |
| Lubelskie | 989,0 | 123,9 | 1622 | 10 |
| Lubuskie | 9963,3 | 12,0 | 1996 | – |
| Łódzkie | 4554,9 | 406,9 | 28123 | 68 |
| Małopolskie | 1834,1 | 130,8 | 2461 | 286 |
| Mazowieckie | 10261,8 | 594,1 | 19907 | 166 |
| Opolskie | 495,2 | 116,0 | 766 | 1 |
| Podkarpackie | 4733,6 | 55,7 | 37717 | 20 |
| Podlaskie | 947,3 | 76,7 | 1638 | 82 |
| Pomorskie | 660,0 | 103,5 | 8583 | 14 |
| Śląskie | 70540,2 | 5778,1 | 220072 | 635 |
| Świętokrzyskie | 871,8 | 69,0 | 854 | 1 |
| Warmińsko-mazurskie | 2278,2 | 287,0 | 995 | 78 |
| Wielkopolskie | 5622,6 | 737,6 | 5108 | 78 |
| Zachodniopomorskie | 3791,8 | 114,3 | 39657 | 192 |

TABL. 33. WYPADKI PRZY PRACY^a OSÓB PROWADZĄCYCH DZIAŁALNOŚĆ GOSPODARCZĄ I OSÓB Z NIMI WSPÓLPRACUJĄCYCH WEDŁUG WOJEWÓDZTW
ACCIDENTS AT WORK^a OF PERSONS CONDUCTING ECONOMIC ACTIVITIES AND PERSONS COOPERATING WITH THEM BY VOIVODSHIPS

| WOJEWÓDZTWA VOIVODSHIPS | 2007 | | 2008 | |
|-----------------------------------|--|----------------------------------|--|----------------------------------|
| | liczba odszkodowań – jednorazowo <i>number of one-time compensations</i> | kwota wypłat payments | liczba odszkodowań – jednorazowo <i>number of one-time compensations</i> | kwota wypłat payments |
| | w liczbach bezwzględ- nych <i>in absolute numbers</i> | w tys. zł <i>in thous. zł</i> | w liczbach bezwzględ- nych <i>in absolute numbers</i> | w tys. zł <i>in thous. zł</i> |
| POLSKA <i>POLAND</i> | 3639 | 14242,2 | 3603 | 15907,1 |
| Dolnośląskie | 194 | 767,1 | 199 | 932,9 |
| Kujawsko-pomorskie | 211 | 1064,8 | 167 | 942,6 |
| Lubelskie | 40 | 166,5 | 37 | 269,9 |
| Lubuskie | 717 | 2320,9 | 589 | 2145,4 |
| Łódzkie | 202 | 810,7 | 218 | 929,8 |
| Małopolskie | 210 | 769,9 | 247 | 1003,8 |
| Mazowieckie | 249 | 1102,7 | 206 | 1021,8 |
| Opolskie | 84 | 341,3 | 82 | 412,6 |
| Podkarpackie | 174 | 675,8 | 213 | 819,7 |
| Podlaskie | 79 | 325,5 | 66 | 240,3 |
| Pomorskie | 289 | 1257,1 | 248 | 1228,4 |
| Śląskie | 195 | 962,8 | 163 | 1003,8 |
| Świętokrzyskie | 82 | 468,2 | 56 | 244,1 |
| Warmińsko-mazurskie | 122 | 408,4 | 137 | 671,0 |
| Wielkopolskie | 604 | 1901,9 | 806 | 3114,5 |
| Zachodniopomorskie | 187 | 898,6 | 169 | 926,5 |

^a Jednorazowe odszkodowania wypadkowe wypłacone przez ZUS osobom prowadzącym działalność gospodarczą i osobom z nimi współpracującym. Patrz uwagi metodyczne.

^a *One-time accident compensations paid by the Social Insurance Institution for persons conducting economic activities and persons cooperating with them. See methodological notes.*

TABL. 34. WYPADKI PRZY PRACY W GOSPODARSTWACH INDYWIDUALNYCH W ROLNICTWIE^a WEDŁUG WYDARZEŃ POWODUJĄCYCH URAZY WYPADKOWE ORAZ WEDŁUG WOJEWÓDZTW
OCCUPATIONAL ACCIDENTS ON PRIVATE FARMS IN AGRICULTURE^a BY CONTACT - MODE OF INJURY AND VOIVODSHIPS

| WYSZCZEGÓLNIENIE <i>SPECIFICATION</i> | Ogółem <i>Total</i> | Upadek osób <i>Falling persons</i> | Uderzenie lub przygniecenie przez spadające przedmioty <i>Persons hit or crushed by falling objects</i> | Przejechanie, uderzenie, pochwycenie przez środki transportu w ruchu <i>Persons run over, hit or caught by moving means of transport</i> | Pochwylenie i uderzenie przez części ruchome maszyn i urządzeń <i>Persons caught or hit by moving parts of machinery and equipment</i> | Uderzenie, przygniecenie, pogryzienie przez zwierzęta <i>Persons hit crushed or bitten by animals</i> | Działanie <i>Influence</i> | | Inne wydarzenia <i>Other events</i> |
|--|------------------------|---------------------------------------|--|---|---|--|---|--|--|
| | | | | | | | skrajnych temperatur <i>extreme temperatures</i> | materiałów szkodliwych <i>hazardous materials</i> | |

OGÓŁEM
TOTAL

| | | | | | | | | | |
|--------------------------------|--------------|-------------|-------------|------------|-------------|-------------|------------|-----------|-------------|
| P O L S K A 2007 | 18723 | 8674 | 1423 | 432 | 2465 | 2660 | 141 | 30 | 2898 |
| TOTAL 2008 | 17956 | 8462 | 1364 | 402 | 2546 | 2502 | 120 | 29 | 2531 |
| Dolnośląskie | 567 | 269 | 40 | 20 | 81 | 50 | 3 | — | 104 |
| Kujawsko-pomorskie .. | 1252 | 536 | 90 | 27 | 161 | 258 | 8 | 1 | 171 |
| Lubelskie | 2785 | 1357 | 242 | 69 | 392 | 321 | 23 | 1 | 380 |
| Lubuskie | 191 | 99 | 13 | 5 | 22 | 17 | — | — | 35 |
| Łódzkie | 1505 | 726 | 106 | 37 | 247 | 204 | 11 | 5 | 169 |
| Małopolskie | 1506 | 820 | 115 | 24 | 238 | 117 | 11 | 4 | 177 |
| Mazowieckie | 2128 | 1022 | 165 | 54 | 311 | 264 | 9 | 3 | 300 |
| Opolskie | 319 | 141 | 15 | 7 | 60 | 30 | 2 | — | 64 |
| Podkarpackie | 1185 | 611 | 75 | 17 | 181 | 104 | 11 | 1 | 185 |
| Podlaskie | 1549 | 603 | 116 | 31 | 200 | 387 | 8 | 2 | 202 |
| Pomorskie | 561 | 249 | 38 | 14 | 90 | 84 | 4 | 2 | 80 |
| Śląskie | 454 | 238 | 37 | 5 | 48 | 57 | 1 | — | 68 |
| Świętokrzyskie | 877 | 474 | 51 | 17 | 127 | 93 | 2 | 3 | 110 |
| Warmińsko-mazurskie .. | 881 | 368 | 87 | 13 | 90 | 189 | 5 | 2 | 127 |
| Wielkopolskie | 1845 | 800 | 157 | 54 | 279 | 296 | 19 | 5 | 235 |
| Zachodniopomorskie .. | 351 | 149 | 17 | 8 | 19 | 31 | 3 | — | 124 |

w tym wypadki śmiertelne
of which fatal accidents

| | | | | | | | | | |
|--------------------------------|-----------|----------|----------|-----------|-----------|----------|----------|----------|-----------|
| P O L S K A 2007 | 94 | 9 | 7 | 34 | 6 | 2 | — | — | 36 |
| TOTAL 2008 | 95 | 9 | 7 | 40 | 10 | 5 | — | 1 | 23 |
| Dolnośląskie | 1 | 1 | — | — | — | — | — | — | — |
| Kujawsko-pomorskie .. | 4 | 1 | — | 1 | 1 | — | — | — | 1 |
| Lubelskie | 16 | 3 | 3 | 2 | 2 | — | — | — | 6 |
| Lubuskie | — | — | — | — | — | — | — | — | — |
| Łódzkie | 10 | 1 | — | 6 | 1 | 1 | — | — | 1 |
| Małopolskie | 5 | — | — | 2 | 1 | — | — | 1 | 1 |
| Mazowieckie | 13 | 1 | — | 6 | 2 | — | — | — | 4 |
| Opolskie | 2 | — | — | 2 | — | — | — | — | — |
| Podkarpackie | 1 | — | 1 | — | — | — | — | — | — |
| Podlaskie | 9 | — | 2 | 5 | — | — | — | — | 2 |
| Pomorskie | — | — | — | — | — | — | — | — | — |
| Śląskie | 1 | — | — | — | — | — | — | — | 1 |
| Świętokrzyskie | 8 | — | — | 5 | — | 2 | — | — | 1 |
| Warmińsko-mazurskie .. | 4 | — | 1 | 1 | 1 | 1 | — | — | — |
| Wielkopolskie | 16 | 1 | — | 7 | 1 | 1 | — | — | 6 |
| Zachodniopomorskie .. | 5 | 1 | — | 3 | 1 | — | — | — | — |

a Patrz uwagi metodyczne.

a See methodological notes.

TABL. 35. POSZKODOWANI W WYPADKACH PRZY PRACY ZAISTNIAŁYCH W DANYM ROKU¹⁾ WEDŁUG SEKCJI GOSPODARKI NARODOWEJ²⁾
PERSONS INJURED IN OCCUPATIONAL ACCIDENTS TOTALLED IN A GIVEN YEAR¹⁾ BY SECTIONS OF THE NATIONAL ECONOMY²⁾

| WYSZCZEGÓLNIENIE SPECIFICATION | Ogółem Total | | W wypadkach In occupational accidents | | | Z liczby ogółem Of total | | Liczba dni niezdolności do pracy The number of days incapacity to work | |
|--|--|---------------------|--|---------------------|--------------------|-----------------------------|---------------------------------|---|---|
| | w liczbach bezwzględnych absolute number | w odsetkach in % | śmier- telnych fatal | ciężkich serious | lekkich lighter | kobiety women | młodo- ciani ad- dents | w liczbach bezwzględnych absolute numbers | na jednego poszkodowa- wanego ³⁾ per one person injured ³⁾ |
| | | | | | | | | | |
| OGÓŁEM | a 94719 | 100,0 | 499 | 963 | 93257 | 26529 | 133 | 4099363 | 43,5 |
| TOTAL | b 101254 | 100,0 | 492 | 975 | 99787 | 28128 | 166 | 4178652 | 41,5 |
| | c 106,9 | x | 98,6 | 101,2 | 107,0 | 106,0 | 124,8 | 101,9 | x |
| Rolnictwo, łowiectwo i leśnictwo (A) | a 1747 | 1,8 | 17 | 28 | 1702 | 349 | 3 | 84017 | 48,6 |
| Agriculture, hunting and forestry | b 1737 | 1,7 | 24 | 24 | 1689 | 341 | – | 82598 | 48,2 |
| | c 99,4 | x | 141,2 | 85,7 | 99,2 | 97,7 | – | 98,3 | x |
| Rybackstwo (B) | a 48 | 0,1 | – | 1 | 47 | 5 | – | 2290 | 47,7 |
| Fishing | b 39 | 0,0 | 1 | 1 | 37 | 6 | – | 1708 | 44,9 |
| | c 81,3 | x | – | 100,0 | 78,7 | 120,0 | – | 74,6 | x |
| Górnictwo (C) | a 2930 | 3,1 | 29 | 23 | 2878 | 50 | – | 193918 | 66,8 |
| Mining and quarrying | b 3156 | 3,1 | 26 | 32 | 3098 | 52 | – | 132765 | 42,4 |
| | c 107,7 | x | 89,7 | 139,1 | 107,6 | 104,0 | – | 68,5 | x |
| Przetwórstwo przemysłowe (D) | a 37440 | 39,5 | 131 | 423 | 36886 | 6583 | 63 | 1578099 | 42,3 |
| Manufacturing | b 41705 | 41,2 | 122 | 383 | 41200 | 7841 | 80 | 1713309 | 41,2 |
| | c 111,4 | x | 93,1 | 90,5 | 111,7 | 119,1 | 127,0 | 108,6 | x |
| Wytwarzanie i zaopatrywanie w energię elektryczną, gaz, wodę (E) | a 2099 | 2,2 | 14 | 16 | 2069 | 217 | – | 94056 | 45,0 |
| Electricity, gas and water supply | b 2024 | 2,0 | 19 | 22 | 1983 | 182 | 1 | 86740 | 43,3 |
| | c 96,4 | x | 135,7 | 137,5 | 95,8 | 83,9 | – | 92,2 | x |
| Budownictwo (F) | a 7976 | 8,4 | 119 | 176 | 7681 | 188 | 11 | 444085 | 56,5 |
| Construction | b 9181 | 9,1 | 93 | 194 | 8894 | 201 | 23 | 482729 | 53,1 |
| | c 115,1 | x | 78,2 | 110,2 | 115,8 | 106,9 | 209,1 | 108,7 | x |
| Handel hurtowy i detaliczny; naprawa pojaz- dów samochodowych, motocykli oraz artyku- łów użytku osobistego i domowego (G) | a 9819 | 10,4 | 42 | 93 | 9684 | 3561 | 39 | 394449 | 40,3 |
| Wholesale and retail trade; repair of motor vehicles, motorcycles and personal and household goods | b 10861 | 10,7 | 55 | 96 | 10710 | 4163 | 42 | 406804 | 37,6 |
| | c 110,6 | x | 131,0 | 103,2 | 110,6 | 116,9 | 107,7 | 103,1 | x |
| Hotele i restauracje (H) | a 1003 | 1,1 | – | 4 | 999 | 564 | 8 | 33499 | 33,4 |
| Hotels and restaurants | b 1180 | 1,2 | 1 | 12 | 1167 | 673 | 14 | 38015 | 32,2 |
| | c 117,6 | x | – | 300,0 | 116,8 | 119,3 | 175,0 | 113,5 | x |
| Transport, gospodarka magazynowa i łączność (I) | a 6388 | 6,7 | 60 | 54 | 6274 | 1088 | 3 | 306183 | 48,3 |
| Transport, storage and communication | b 6653 | 6,6 | 74 | 55 | 6524 | 1135 | 4 | 304408 | 46,3 |
| | c 104,1 | x | 123,3 | 101,9 | 104,0 | 104,3 | 133,3 | 99,4 | x |
| Pośrednictwo finansowe (J) | a 931 | 1,0 | 4 | 3 | 924 | 617 | – | 28810 | 31,1 |
| Financial intermediation | b 893 | 0,9 | 5 | 8 | 880 | 615 | – | 28365 | 31,9 |
| | c 95,9 | x | 125,0 | 266,7 | 95,2 | 99,7 | – | 98,5 | x |
| Obsługa nieruchomości, wynajem i usługi związane z prowadzeniem działalności gospodarczej (K) | a 5872 | 6,2 | 32 | 48 | 5792 | 1943 | 3 | 243412 | 41,7 |
| Realstate, renting and business activities | b 5821 | 5,7 | 28 | 48 | 5745 | 1966 | – | 234047 | 40,4 |
| | c 99,1 | x | 87,5 | 100,0 | 99,2 | 101,2 | – | 96,2 | x |
| Administracja publiczna i obrona narodowa; obowiązkowe ubezpieczenia społeczne i powszechne ubezpieczenie zdrowotne (L) | a 3609 | 3,8 | 13 | 23 | 3573 | 1754 | – | 137486 | 38,2 |
| Public administration and defence; compulsory social security | b 3656 | 3,6 | 11 | 29 | 3616 | 1785 | 1 | 135884 | 37,3 |
| | c 101,3 | x | 84,6 | 126,1 | 101,2 | 101,8 | – | 98,8 | x |
| Edukacja (M) | a 4005 | 4,2 | 12 | 17 | 3976 | 2745 | 2 | 152776 | 38,3 |
| Education | b 4035 | 4,0 | 11 | 16 | 4008 | 2751 | – | 147914 | 36,8 |
| | c 100,7 | x | 91,7 | 94,1 | 100,8 | 100,2 | – | 96,8 | x |
| Ochrona zdrowia i pomoc społeczna (N) | a 8313 | 8,8 | 10 | 27 | 8276 | 6155 | – | 294786 | 35,5 |
| Health and social work | b 7809 | 7,7 | 3 | 23 | 7783 | 5744 | – | 279323 | 35,8 |
| | c 93,9 | x | 30,0 | 85,2 | 94,0 | 93,3 | – | 94,8 | x |
| Działalność usługowa komunalna, społeczna i indywidualna, pozostała (O) | a 2539 | 2,7 | 16 | 27 | 2496 | 710 | 1 | 111497 | 44,1 |
| Other community, social and personal service activities | b 2504 | 2,5 | 19 | 32 | 2453 | 673 | 1 | 104043 | 41,9 |
| | c 98,6 | x | 118,8 | 118,5 | 98,3 | 94,8 | 100,0 | 93,3 | x |

1) Patrz uwagi metodyczne. 2) Polskiej Klasyfikacji Działalności. 3) Bez osób poszkodowanych w wypadkach śmiertelnych oraz bez liczby dni niezdolności do pracy dla tych osób.

1) See methodological issues. 2) NACE. 3) Without persons injured in fatal accidents and without the number of days incapacity to work of these persons.

A N E K S – dane prezentowane według Polskiej Klasyfikacji Działalności (PKD) wprowadzonej rozporządzeniem Rady Ministrów z dnia 24 grudnia 2007 r. (Dz. U. Nr 251, poz. 1885), obowiązującej od 1 stycznia 2008 r.
 A N N E X – data are presented by Polish Classification of Activities (PKD) introduced by the decree of the Council of Ministers order of 24th December 2007 (Journal of Laws No. 251, item 1885) binding since 1st January 2008.

**TABL. 1. POSZKODOWANI W WYPADKACH PRZY PRACY WEDŁUG SKUTKÓW WYPADKÓW I PŁCI
 ORAZ LICZBA DNI NIEZDOLNOŚCI DO PRACY SPOWODOWANA TYMI WYPADKAMI**
*PERSONS INJURED IN OCCUPATIONAL ACCIDENTS BY CONSEQUENCES OF THE ACCIDENTS AND SEX
 AND THE NUMBER OF DAYS INCAPACITY TO WORK CAUSED BY ACCIDENTS*

| WYSZCZEGÓLNIENIE <i>SPECIFICATION</i> | Ogółem <i>Total</i> | | W wypadkach <i>In occupational accidents</i> | | | Z liczby ogółem <i>Of total</i> | | Liczba dni niezdolności do pracy <i>The number of days incapacity to work</i> | |
|--|---|-------------------------------------|---|----------------------------|---------------------------|------------------------------------|--|---|---|
| | w liczbach bezwzględ- nych <i>in absolute number</i> | w odsset- kach <i>in %</i> | śmier- telnych <i>fatal</i> | ciężkich <i>serious</i> | lekkich <i>lighter</i> | kobiety <i>women</i> | młodo- mian <i>adole- scents</i> | w liczbach bezwzględ- nych <i>in absolute number</i> | na jednego poszkodowa- nego ¹⁾ <i>per one person injured¹⁾</i> |
| OGÓŁEM2005 | 84402 | 100,0 | 468 | 956 | 82978 | 23701 | 162 | 3666934 | 43,7 |
| TOTAL2006 | 95462 | 100,0 | 493 | 976 | 93993 | 26737 | 141 | 4147170 | 43,6 |
|2007 | 99171 | 100,0 | 479 | 975 | 97717 | 27582 | 165 | 4084929 | 41,4 |
| 2008 | 104402 | 100,0 | 520 | 900 | 102982 | 29717 | 172 | 4269248 | 41,1 |
| Rolnictwo, leśnictwo, łowiectwo i rybactwo (A) <i>Agriculture, forestry and fishing</i>2005 | 1523 | 1,8 | 26 | 26 | 1471 | 260 | 1 | 73417 | 48,9 |
|2006 | 1625 | 1,7 | 15 | 27 | 1583 | 261 | 3 | 81280 | 50,5 |
|2007 | 1507 | 1,5 | 21 | 22 | 1464 | 259 | – | 73257 | 49,3 |
| 2008 | 1697 | 1,6 | 25 | 19 | 1653 | 317 | – | 84636 | 50,6 |
| w tym rolnictwo (01.1 – 01.6) <i>of which agriculture</i>2005 | 1108 | 1,3 | 13 | 19 | 1076 | 221 | 1 | 52699 | 48,1 |
|2006 | 1148 | 1,2 | 11 | 11 | 1126 | 225 | 3 | 56295 | 49,5 |
|2007 | 1070 | 1,1 | 12 | 12 | 1046 | 221 | – | 49251 | 46,5 |
| 2008 | 1181 | 1,1 | 12 | 9 | 1160 | 278 | – | 58944 | 50,4 |
| Górnictwo i wydobywanie (B) <i>Mining and quarrying</i>2005 | 2890 | 3,4 | 23 | 24 | 2843 | 43 | – | 185213 | 64,6 |
|2006 | 2925 | 3,1 | 32 | 21 | 2872 | 61 | – | 193578 | 66,9 |
|2007 | 3141 | 3,2 | 26 | 30 | 3085 | 55 | – | 129770 | 41,7 |
| 2008 | 3156 | 3,0 | 31 | 25 | 3100 | 35 | – | 122733 | 39,3 |
| w tym wydobywanie węgla kamiennego (05.1) <i>of which mining of hard coal</i>2005 | 1796 | 2,1 | 13 | 7 | 1776 | 19 | – | 129269 | 72,5 |
|2006 | 1791 | 1,9 | 24 | 15 | 1752 | 17 | – | 130984 | 74,1 |
|2007 | 2031 | 2,0 | 17 | 16 | 1998 | 29 | – | 72955 | 36,2 |
| 2008 | 2096 | 2,0 | 20 | 14 | 2062 | 20 | – | 67512 | 32,5 |
| Przetwórstwo przemysłowe (C) <i>Manufacturing</i>2005 | 32298 | 38,3 | 106 | 398 | 31794 | 5590 | 77 | 1380935 | 42,9 |
|2006 | 37219 | 39,0 | 116 | 417 | 36686 | 6507 | 67 | 1571710 | 42,3 |
|2007 | 40099 | 40,4 | 118 | 373 | 39608 | 7553 | 78 | 1640131 | 41,0 |
| 2008 | 41056 | 39,3 | 98 | 375 | 40583 | 8068 | 70 | 1656027 | 40,4 |
| produkcja artykułów spożywczych (10) <i>manufacture of food products</i>2005 | 5723 | 6,8 | 18 | 53 | 5652 | 1916 | 43 | 238610 | 41,8 |
|2006 | 6737 | 7,1 | 21 | 69 | 6647 | 2308 | 21 | 282338 | 42,0 |
|2007 | 6766 | 6,8 | 20 | 58 | 6688 | 2460 | 34 | 273594 | 40,6 |
| 2008 | 6637 | 6,4 | 17 | 42 | 6578 | 2528 | 30 | 270520 | 40,9 |
| produkcja napojów (11) <i>manufacture of beverages</i>2005 | 470 | 0,6 | – | 4 | 466 | 88 | – | 19366 | 41,2 |
|2006 | 508 | 0,5 | 4 | 5 | 499 | 78 | – | 21813 | 43,3 |
|2007 | 526 | 0,5 | 2 | 4 | 520 | 92 | – | 21611 | 41,2 |
| 2008 | 512 | 0,5 | 4 | 1 | 507 | 90 | – | 20174 | 39,6 |
| produkcja wyrobów tytoniowych (12) <i>manufacture of tobacco products</i>2005 | 38 | – | – | – | 38 | 12 | – | 1529 | 40,2 |
|2006 | 54 | 0,1 | 1 | 1 | 52 | 15 | – | 1420 | 26,8 |
|2007 | 65 | 0,1 | – | – | 65 | 16 | – | 2066 | 31,8 |
| 2008 | 53 | 0,1 | – | – | 53 | 17 | – | 1727 | 32,6 |
| produkcja wyrobów tekstylnych (13) <i>manufacture of textiles</i>2005 | 679 | 0,8 | 3 | 3 | 673 | 272 | – | 27843 | 41,2 |
|2006 | 769 | 0,8 | – | 5 | 764 | 283 | – | 32447 | 42,2 |
|2007 | 915 | 0,9 | 3 | 9 | 903 | 368 | – | 35725 | 39,2 |
| 2008 | 780 | 0,7 | 3 | 10 | 767 | 317 | – | 32438 | 41,7 |
| produkcja odzieży (14) <i>manufacture of wearing apparel</i>2005 | 693 | 0,8 | 1 | 1 | 691 | 517 | 1 | 26688 | 38,6 |
|2006 | 651 | 0,7 | 2 | 3 | 646 | 461 | 1 | 23815 | 36,7 |
|2007 | 637 | 0,6 | 3 | 1 | 633 | 467 | – | 22861 | 36,1 |
| 2008 | 547 | 0,5 | – | 2 | 545 | 396 | – | 22070 | 40,3 |
| produkcja skór i wyrobów ze skór wprawionych (15) <i>manufacture of leather and related products</i>2005 | 181 | 0,2 | – | 8 | 173 | 66 | – | 7278 | 40,2 |
|2006 | 202 | 0,2 | – | 1 | 201 | 93 | – | 6728 | 33,3 |
|2007 | 261 | 0,3 | 2 | 4 | 255 | 126 | – | 9027 | 34,7 |
| 2008 | 238 | 0,2 | – | 2 | 236 | 109 | – | 9339 | 39,2 |

1) Bez osób poszkodowanych w wypadkach śmiertelnych oraz bez liczby dni niezdolności do pracy dla tych osób.

1) Without persons injured in fatal accidents and without the number of days incapacity to work of this persons.

TABL. 1. POSZKODOWANI W WYPADKACH PRZY PRACY WEDŁUG SKUTKÓW WYPADKÓW I PŁCI ORAZ LICZBA DNI NIEZDOLNOŚCI DO PRACY SPOWODOWANA TYMI WYPADKAMI (cd.)
PERSONS INJURED IN OCCUPATIONAL ACCIDENTS BY CONSEQUENCES OF THE ACCIDENTS AND SEX AND THE NUMBER OF DAYS INCAPACITY TO WORK CAUSED BY ACCIDENTS (cont.)

| WYSZCZEGÓLNIENIE SPECIFICATION | | Ogółem Total | | W wypadkach In occupational accidents | | | Z liczby ogółem Of total | | Liczba dni niezdolności do pracy The number of days incapacity to work | |
|--|-------------|--|-----------------------------|--|---------------------|--------------------|-----------------------------|-------------------------------------|---|---|
| | | w liczbach bezwzględ- nych in absolute number | w odset- kach in % | śmier- telnych fatal | ciężkich serious | lekkich lighter | kobiety women | młodo- ciami adole- scents | w liczbach bezwzględ- nych in absolute number | na jednego poszkodowa- nego ¹⁾ per one person injured ¹⁾ |
| Przetwórstwo przemysłowe (cd.) | | | | | | | | | | |
| produkcja wyrobów z drewna oraz korka, z wyłączeniem mebli; produkcja wyrobów ze słomy i materiałów używanych do wyplatania (16) | 2005 | 2285 | 2,7 | 9 | 59 | 2217 | 209 | 7 | 108561 | 47,7 |
| | 2006 | 2609 | 2,7 | 12 | 67 | 2530 | 248 | 9 | 127712 | 49,2 |
| | 2007 | 2710 | 2,7 | 3 | 45 | 2662 | 349 | 5 | 123097 | 45,5 |
| | 2008 | 2697 | 2,6 | 7 | 53 | 2637 | 396 | 6 | 132473 | 49,2 |
| produkcja papieru i wyrobów z papieru (17) | 2005 | 669 | 0,8 | 3 | 11 | 655 | 106 | – | 32549 | 48,9 |
| | 2006 | 756 | 0,8 | 5 | 9 | 742 | 143 | – | 35035 | 46,7 |
| | 2007 | 734 | 0,7 | 4 | 11 | 719 | 117 | – | 32254 | 44,2 |
| | 2008 | 864 | 0,8 | 3 | 12 | 849 | 188 | 1 | 35796 | 41,6 |
| poligrafia i reprodukcja zapisanych nośników informacji (18) | 2005 | 302 | 0,4 | – | 5 | 297 | 61 | – | 11690 | 38,7 |
| | 2006 | 324 | 0,3 | 4 | 5 | 315 | 69 | 1 | 11359 | 35,5 |
| | 2007 | 323 | 0,3 | 2 | 1 | 320 | 64 | – | 12616 | 39,3 |
| | 2008 | 337 | 0,3 | – | – | 337 | 72 | 1 | 11032 | 32,7 |
| wytwarzanie i przetwarzanie koksu i produktów rafinacji ropy naftowej (19) | 2005 | 172 | 0,2 | 2 | 2 | 168 | 17 | – | 8251 | 48,5 |
| | 2006 | 200 | 0,2 | 1 | – | 199 | 19 | – | 8604 | 43,2 |
| | 2007 | 145 | 0,1 | – | 1 | 144 | 12 | – | 7200 | 49,7 |
| | 2008 | 109 | 0,1 | – | 2 | 107 | 11 | – | 5907 | 54,2 |
| produkcja chemikaliów i wyrobów chemicznych (20) | 2005 | 720 | 0,9 | 9 | 7 | 704 | 143 | – | 30687 | 43,2 |
| | 2006 | 884 | 0,9 | 5 | 15 | 864 | 195 | – | 37401 | 42,5 |
| | 2007 | 887 | 0,9 | 4 | 9 | 874 | 176 | – | 33566 | 38,0 |
| | 2008 | 899 | 0,9 | 2 | 7 | 890 | 198 | – | 37290 | 41,6 |
| produkcja podstawowych substancji farmaceutycznych oraz leków i pozostałych wyrobów farmaceutycznych (21) | 2005 | 278 | 0,3 | 1 | – | 277 | 133 | – | 10175 | 36,7 |
| | 2006 | 291 | 0,3 | 2 | 2 | 287 | 156 | – | 11072 | 38,3 |
| | 2007 | 312 | 0,3 | – | 1 | 311 | 151 | – | 11905 | 38,2 |
| | 2008 | 322 | 0,3 | – | – | 322 | 163 | – | 10858 | 33,7 |
| produkcja wyrobów z gumy i tworzyw sztucznych (22) | 2005 | 1845 | 2,2 | 11 | 28 | 1806 | 267 | 1 | 77565 | 42,3 |
| | 2006 | 2156 | 2,3 | 4 | 23 | 2129 | 304 | – | 84610 | 39,3 |
| | 2007 | 2515 | 2,5 | 6 | 29 | 2480 | 403 | 2 | 98771 | 39,4 |
| | 2008 | 2748 | 2,6 | 8 | 27 | 2713 | 522 | 1 | 104689 | 38,2 |
| produkcja wyrobów z pozostałych mineralnych surowców niemetalicznych (23) | 2005 | 1848 | 2,2 | 8 | 24 | 1816 | 256 | – | 81091 | 44,0 |
| | 2006 | 2252 | 2,4 | 10 | 24 | 2218 | 268 | 2 | 98401 | 43,9 |
| | 2007 | 2587 | 2,6 | 18 | 26 | 2543 | 355 | 2 | 112445 | 43,7 |
| | 2008 | 2745 | 2,6 | 9 | 21 | 2715 | 353 | 2 | 118700 | 43,4 |
| produkcja metali (24) | 2005 | 1228 | 1,5 | 4 | 15 | 1209 | 70 | 1 | 59866 | 48,8 |
| | 2006 | 1481 | 1,6 | 9 | 16 | 1456 | 80 | – | 72288 | 49,1 |
| | 2007 | 1486 | 1,5 | 3 | 17 | 1466 | 78 | 1 | 74146 | 50,0 |
| | 2008 | 1579 | 1,5 | 4 | 13 | 1562 | 113 | 1 | 73535 | 46,7 |
| produkcja metalowych wyrobów gotowych, z wyłączeniem maszyn i urządzeń (25) | 2005 | 3834 | 4,5 | 12 | 53 | 3769 | 198 | 6 | 169708 | 44,4 |
| | 2006 | 4532 | 4,7 | 12 | 55 | 4465 | 258 | 13 | 204362 | 45,2 |
| | 2007 | 5081 | 5,1 | 19 | 55 | 5007 | 352 | 12 | 213580 | 42,2 |
| | 2008 | 5476 | 5,2 | 14 | 64 | 5398 | 396 | 9 | 224253 | 41,1 |
| produkcja komputerów, wyrobów elektronicznych i optycznych (26) | 2005 | 449 | 0,5 | – | 3 | 446 | 90 | 1 | 17656 | 39,3 |
| | 2006 | 614 | 0,6 | 1 | 2 | 611 | 146 | – | 26304 | 42,9 |
| | 2007 | 741 | 0,7 | 1 | 3 | 737 | 176 | – | 27426 | 37,1 |
| | 2008 | 692 | 0,7 | 1 | 4 | 687 | 218 | – | 25564 | 37,0 |
| produkcja urządzeń elektrycznych (27) | 2005 | 878 | 1,0 | 2 | 8 | 868 | 200 | – | 33254 | 38,0 |
| | 2006 | 1250 | 1,3 | – | 11 | 1239 | 290 | 1 | 44637 | 35,7 |
| | 2007 | 1405 | 1,4 | – | 9 | 1396 | 358 | – | 49748 | 35,4 |
| | 2008 | 1462 | 1,4 | 2 | 7 | 1453 | 392 | 4 | 48046 | 32,9 |

1) Bez osób poszkodowanych w wypadkach śmiertelnych oraz bez liczby dni niezdolności do pracy dla tych osób.

1) Without persons injured in fatal accidents and without the number of days incapacity to work of this persons.

TABL. 1. POSZKODOWANI W WYPADKACH PRZY PRACY WEDŁUG SKUTKÓW WYPADKÓW I PŁCI ORAZ LICZBA DNI NIEZDOLNOŚCI DO PRACY SPOWODOWANA TYMI WYPADKAMI (cd.)
PERSONS INJURED IN OCCUPATIONAL ACCIDENTS BY CONSEQUENCES OF THE ACCIDENTS AND SEX AND THE NUMBER OF DAYS INCAPACITY TO WORK CAUSED BY ACCIDENTS (cont.)

| WYSZCZEGÓLNIENIE SPECIFICATION | | Ogółem Total | | W wypadkach In occupational accidents | | | Z liczby ogółem Of total | | Liczba dni niezdolności do pracy The number of days incapacity to work | |
|--|--------------|--|-----------------------------|--|---------------------|--------------------|-----------------------------|-------------------------------------|---|---|
| | | w liczbach bezwzględ- nych in absolute number | w odset- kach in % | śmier- telnych fatal | ciężkich serious | lekkich lighter | kobiety women | młodo- ciami adole- scents | w liczbach bezwzględ- nych in absolute number | na jednego poszkodowa- nego ¹⁾ per one person injured ¹⁾ |
| Przetwórstwo przemysłowe (dok.) | | | | | | | | | | |
| produkcja maszyn i urządzeń, gdzie indyj niesklasyfikowana (28) | 2005 | 2386 | 2,8 | 9 | 25 | 2352 | 138 | 2 | 105023 | 44,2 |
| 2006 | 2689 | 2,8 | 8 | 25 | 2656 | 154 | 1 | 110204 | 41,0 | |
| 2007 | 2886 | 2,9 | 10 | 24 | 2852 | 174 | 7 | 121619 | 42,3 | |
| 2008 | 3048 | 2,9 | 10 | 30 | 3008 | 191 | 5 | 119759 | 39,4 | |
| produkcja pojazdów samochodowych, przyczep i naczep, z wyłączeniem motocykli (29) | 2005 | 1768 | 2,1 | 3 | 12 | 1753 | 310 | 2 | 58064 | 32,9 |
| 2006 | 2146 | 2,2 | – | 19 | 2127 | 390 | 2 | 69175 | 32,2 | |
| 2007 | 2502 | 2,5 | 3 | 13 | 2486 | 477 | – | 80082 | 32,0 | |
| 2008 | 2878 | 2,8 | 2 | 13 | 2863 | 577 | 1 | 90804 | 31,6 | |
| produkcja pozostałego sprzętu transportowego (30) | 2005 | 1509 | 1,8 | 2 | 9 | 1498 | 44 | – | 67101 | 44,5 |
| 2006 | 1436 | 1,5 | 4 | 7 | 1425 | 39 | 1 | 61475 | 42,9 | |
| 2007 | 1453 | 1,5 | 3 | 6 | 1444 | 53 | – | 60640 | 41,8 | |
| 2008 | 1201 | 1,2 | 2 | 11 | 1188 | 51 | 1 | 51265 | 42,8 | |
| produkcja mebli (31) | 2005 | 2734 | 3,2 | 3 | 41 | 2690 | 346 | 9 | 112711 | 41,3 |
| 2006 | 2869 | 3,0 | 1 | 35 | 2833 | 356 | 11 | 116550 | 40,6 | |
| 2007 | 3207 | 3,2 | 4 | 31 | 3172 | 542 | 12 | 125446 | 39,2 | |
| 2008 | 3056 | 2,9 | 3 | 26 | 3027 | 557 | 8 | 113121 | 37,1 | |
| pozostała produkcja wyrobów (32) | 2005 | 334 | 0,4 | 1 | 5 | 328 | 87 | 3 | 14016 | 42,1 |
| 2006 | 385 | 0,4 | 1 | 6 | 378 | 111 | 1 | 16195 | 42,2 | |
| 2007 | 438 | 0,4 | 1 | 4 | 433 | 127 | – | 15449 | 35,4 | |
| 2008 | 392 | 0,4 | – | 6 | 386 | 139 | – | 14020 | 35,8 | |
| naprawa, konserwacja i instalowanie maszyn i urządzeń (33) | 2005 | 1275 | 1,5 | 5 | 22 | 1248 | 44 | 1 | 61653 | 48,5 |
| 2006 | 1424 | 1,5 | 9 | 12 | 1403 | 43 | 3 | 67765 | 47,8 | |
| 2007 | 1517 | 1,5 | 7 | 12 | 1498 | 60 | 3 | 75257 | 49,8 | |
| 2008 | 1784 | 1,7 | 7 | 22 | 1755 | 74 | – | 82647 | 46,5 | |
| Wytwarzanie i zaopatrywanie w energię elektryczną, gaz, parę wodną, gorącą wodę i powietrze do układów klimatyzacyjnych (D) | 2005 | 1137 | 1,3 | 10 | 16 | 1111 | 137 | – | 54345 | 48,2 |
| 2006 | 1184 | 1,2 | 8 | 11 | 1165 | 124 | – | 53204 | 45,1 | |
| 2007 | 1191 | 1,2 | 16 | 8 | 1167 | 96 | 1 | 51457 | 43,7 | |
| 2008 | 1112 | 1,1 | 12 | 11 | 1089 | 118 | – | 51543 | 46,8 | |
| Electricity, gas, steam and air conditioning supply | | | | | | | | | | |
| Dostawa wody; gospodarowanie ściekami i odpadami oraz działalność związana z rekultywacją (E) | 2005 | 1729 | 2,0 | 7 | 21 | 1701 | 170 | – | 76268 | 44,3 |
| 2006 | 2134 | 2,2 | 11 | 23 | 2100 | 208 | 2 | 97830 | 46,0 | |
| 2007 | 1944 | 2,0 | 14 | 27 | 1903 | 174 | – | 82234 | 42,6 | |
| 2008 | 1966 | 1,9 | 13 | 18 | 1935 | 179 | 2 | 82981 | 42,5 | |
| Water supply; sewerage, waste manage- ment and remediation activities | | | | | | | | | | |
| Budownictwo (F) | 2005 | 7009 | 8,3 | 108 | 166 | 6735 | 184 | 10 | 391477 | 56,7 |
| 2006 | 8311 | 8,7 | 121 | 181 | 8009 | 196 | 10 | 464773 | 56,7 | |
| 2007 | 9330 | 9,4 | 99 | 218 | 9013 | 210 | 23 | 488926 | 52,9 | |
| 2008 | 10491 | 10,0 | 125 | 174 | 10192 | 279 | 25 | 555480 | 53,6 | |
| Construction | | | | | | | | | | |
| Handel hurtowy i detaliczny; naprawa pojazdów samochodowych, włączając motocykle (G) | 2005 | 8544 | 10,1 | 38 | 89 | 8417 | 3112 | 52 | 344666 | 40,5 |
| 2006 | 9760 | 10,2 | 45 | 95 | 9620 | 3551 | 42 | 390179 | 40,2 | |
| 2007 | 10569 | 10,7 | 50 | 97 | 10422 | 3965 | 43 | 402075 | 38,2 | |
| 2008 | 12129 | 11,6 | 59 | 84 | 11986 | 4576 | 46 | 445446 | 36,9 | |
| Wholesale and retail trade; repair of motor vehicles and motorcycles | | | | | | | | | | |
| Transport i gospodarka magazynowa (H) | 2005 | 5466 | 6,5 | 61 | 53 | 5352 | 848 | 4 | 252140 | 46,6 |
| 2006 | 6235 | 6,5 | 74 | 53 | 6108 | 986 | 5 | 306518 | 49,7 | |
| 2007 | 6298 | 6,4 | 63 | 43 | 6192 | 1032 | 4 | 287619 | 46,1 | |
| 2008 | 6545 | 6,3 | 80 | 67 | 6398 | 1124 | 2 | 302615 | 46,8 | |
| Transportation and storage | | | | | | | | | | |
| Działalność związana z zakwaterowaniem i usługami gastronomicznymi (I) | 2005 | 898 | 1,1 | 2 | 10 | 886 | 481 | 10 | 32902 | 36,7 |
| 2006 | 1016 | 1,1 | – | 3 | 1013 | 571 | 7 | 35066 | 34,5 | |
| 2007 | 1180 | 1,2 | 1 | 9 | 1170 | 665 | 15 | 38073 | 32,3 | |
| 2008 | 1283 | 1,2 | 2 | 11 | 1270 | 729 | 17 | 41910 | 32,7 | |
| Accommodation and food service activities | | | | | | | | | | |

1) Bez osób poszkodowanych w wypadkach śmiertelnych oraz bez liczby dni niezdolności do pracy dla tych osób.

1) Without persons injured in fatal accidents and without the number of days incapacity to work of this persons.

**TABL. 1. POSZKODOWANI W WYPADKACH PRZY PRACY WEDŁUG SKUTKÓW WYPADKÓW I PŁCI
ORAZ LICZBA DNI NIEZDOLNOŚCI DO PRACY SPOWODOWANA TYMI WYPADKAMI (dok.)**
*PERSONS INJURED IN OCCUPATIONAL ACCIDENTS BY CONSEQUENCES OF THE ACCIDENTS AND SEX
AND THE NUMBER OF DAYS INCAPACITY TO WORK CAUSED BY ACCIDENTS (cont.)*

| WYSZCZEGÓLNIENIE <i>SPECIFICATION</i> | | Ogółem <i>Total</i> | | W wypadkach <i>In occupational accidents</i> | | | Z liczby ogółem <i>Of total</i> | | Liczba dni niezdolności do pracy <i>The number of days incapacity to work</i> | |
|--|-------------|---|------------------------------------|---|----------------------------|---------------------------|------------------------------------|---|---|---|
| | | w liczbach bezwzględ- nych <i>in absolute number</i> | w odset- kach <i>in %</i> | śmier- telnych <i>fatal</i> | ciężkich <i>serious</i> | lekkich <i>lighter</i> | kobiety <i>women</i> | młodo- ciami <i>adole- scents</i> | w liczbach bezwzględ- nych <i>in absolute number</i> | na jednego poszkodo- wanego ¹⁾ <i>per one person injured¹⁾</i> |
| Informacja i komunikacja (J) <i>Information and communication</i> | 2005 | 752 | 0,9 | 6 | 5 | 741 | 234 | – | 30204 | 40,5 |
| | 2006 | 663 | 0,7 | 4 | 8 | 651 | 220 | – | 25807 | 39,1 |
| | 2007 | 587 | 0,6 | 1 | 6 | 580 | 199 | – | 22183 | 37,9 |
| | 2008 | 694 | 0,7 | 2 | 6 | 686 | 259 | – | 26381 | 38,1 |
| Działalność finansowa i ubezpieczeniowa (K) <i>Financial and insurance activities</i> | 2005 | 935 | 1,1 | 8 | 6 | 921 | 612 | 1 | 29209 | 31,5 |
| | 2006 | 938 | 1,0 | 4 | 4 | 930 | 635 | – | 29618 | 31,7 |
| | 2007 | 878 | 0,9 | 4 | 8 | 866 | 582 | – | 26686 | 30,5 |
| | 2008 | 975 | 0,9 | 7 | 3 | 965 | 658 | – | 32266 | 33,3 |
| Działalność związana z obsługą rynku nieruchomości (L) <i>Real estate activities</i> | 2005 | 1169 | 1,4 | 5 | 19 | 1145 | 393 | – | 54265 | 46,6 |
| | 2006 | 1203 | 1,3 | 2 | 11 | 1190 | 406 | 1 | 53968 | 44,9 |
| | 2007 | 1155 | 1,2 | 7 | 10 | 1138 | 363 | – | 53054 | 46,2 |
| | 2008 | 1194 | 1,1 | 6 | 4 | 1184 | 404 | – | 52571 | 44,1 |
| Działalność profesjonalna, naukowa i techniczna (M) <i>Professional, scientific and technical activities</i> | 2005 | 1058 | 1,3 | 10 | 15 | 1033 | 392 | – | 45518 | 43,4 |
| | 2006 | 1319 | 1,4 | 14 | 16 | 1289 | 507 | 1 | 54196 | 41,4 |
| | 2007 | 1230 | 1,2 | 11 | 14 | 1205 | 457 | – | 48604 | 39,9 |
| | 2008 | 1354 | 1,3 | 10 | 12 | 1332 | 521 | 1 | 52732 | 39,2 |
| Działalność w zakresie usług administro- wania i działalność wspierająca (N) <i>Administrative and support service activities</i> | 2005 | 2932 | 3,5 | 16 | 22 | 2894 | 929 | 3 | 116018 | 39,7 |
| | 2006 | 3395 | 3,6 | 10 | 22 | 3363 | 1097 | – | 130484 | 38,5 |
| | 2007 | 3234 | 3,3 | 14 | 26 | 3194 | 1076 | – | 128001 | 39,8 |
| | 2008 | 3435 | 3,3 | 13 | 18 | 3404 | 1315 | 1 | 130216 | 38,0 |
| Administracja publiczna i obrona narodowa; obowiązkowe zabezpieczenia społeczne (O) <i>Public administration and defence; compulsory social security</i> | 2005 | 3566 | 4,2 | 20 | 20 | 3526 | 1779 | 1 | 138730 | 39,1 |
| | 2006 | 3595 | 3,8 | 14 | 25 | 3556 | 1722 | – | 140690 | 39,3 |
| | 2007 | 3662 | 3,7 | 9 | 22 | 3631 | 1787 | – | 136304 | 37,3 |
| | 2008 | 3798 | 3,6 | 9 | 29 | 3760 | 1898 | 3 | 139423 | 36,8 |
| Edukacja (P) <i>Education</i> | 2005 | 3798 | 4,5 | 13 | 21 | 3764 | 2558 | – | 140743 | 37,2 |
| | 2006 | 4117 | 4,3 | 10 | 19 | 4088 | 2821 | 2 | 158972 | 38,7 |
| | 2007 | 3993 | 4,0 | 11 | 19 | 3963 | 2736 | – | 144344 | 36,2 |
| | 2008 | 4348 | 4,2 | 13 | 14 | 4321 | 2974 | 1 | 162995 | 37,6 |
| Opieka zdrowotna i pomoc społeczna (Q) <i>Human health and social work activities</i> | 2005 | 7548 | 8,9 | 5 | 30 | 7513 | 5515 | 1 | 273915 | 36,3 |
| | 2006 | 8532 | 8,9 | 10 | 25 | 8497 | 6311 | – | 302019 | 35,4 |
| | 2007 | 7822 | 7,9 | 4 | 26 | 7792 | 5834 | – | 276666 | 35,4 |
| | 2008 | 7576 | 7,3 | 6 | 17 | 7553 | 5618 | 1 | 263666 | 34,8 |
| Działalność związana z kulturą, rozrywką i rekreacją (R) <i>Arts, entertainment and recreation</i> | 2005 | 731 | 0,9 | 2 | 9 | 720 | 285 | – | 27087 | 37,0 |
| | 2006 | 804 | 0,8 | 3 | 4 | 797 | 319 | 1 | 33929 | 42,3 |
| | 2007 | 829 | 0,8 | 7 | 9 | 813 | 311 | – | 33030 | 40,2 |
| | 2008 | 1024 | 1,0 | 5 | 10 | 1009 | 383 | 1 | 39604 | 38,9 |
| Pozostała działalność usługowa (S, T, U) <i>Other service activities</i> | 2005 | 419 | 0,5 | 2 | 6 | 411 | 179 | 2 | 19882 | 47,7 |
| | 2006 | 487 | 0,5 | – | 11 | 476 | 234 | – | 23349 | 47,9 |
| | 2007 | 522 | 0,5 | 3 | 8 | 511 | 228 | 1 | 22515 | 43,4 |
| | 2008 | 569 | 0,5 | 4 | 3 | 562 | 262 | 2 | 26023 | 46,1 |

1) Bez osób poszkodowanych w wypadkach śmiertelnych oraz bez liczby dni niezdolności do pracy dla tych osób.

1) Without persons injured in fatal accidents and without the number of days incapacity to work of this persons.

TABL. 2. PRZYCZYNY WYPADKÓW PRZY PRACY W 2008 R.
CAUSES OF THE OCCUPATIONAL ACCIDENTS IN 2008

| WYSZCZEGÓLNIENIE SPECIFICATION <i>a – razem total</i> <i>b – w tym w wypadkach śmiertelnych</i> <i>of which fatal occupational accidents</i> <i>c – w tym w wypadkach ciężkich</i> <i>of which serious occupational accidents</i> | Ogółem Total | Grupy przyczyn Groups of causes | | | | | | | | | |
|---|-----------------|--|---|---------------------------------------|---|---|--|--|---|----------------------|----------------|
| | | niewłaściwy stan czynnika materialnego <i>inappropriate condition of material agent</i> | niewłaściwa organizacja <i>inappropriate organization of</i> | | brak lub niewłaściwe posługiwanie się czynnikiem materialnym <i>absence or inappropriate use of the material agent</i> | nieużywanie sprzętu ochronnego <i>not using protective equipment</i> | niewłaściwe samowolne zachowanie się pracownika <i>inappropriate wilful employee action</i> | niewłaściwy stan psychofizyczny pracownika <i>inappropriate mental-physical condition of employee</i> | nieprawidłowe zachowanie się pracownika <i>incorrect employee action</i> | inne <i>other</i> | |
| | | | pracy <i>work</i> | stanowiska pracy <i>work place</i> | | | | | | | |
| | | | | | | | | | | | kod 001–079 |
| OGÓLEM | a | 203873 | 18749 | 11116 | 11302 | 16021 | 3076 | 14912 | 4767 | 113290 | 10640 |
| TOTAL | b | 1339 | 134 | 189 | 50 | 64 | 46 | 201 | 142 | 408 | 105 |
| | c | 2611 | 347 | 396 | 128 | 209 | 75 | 331 | 106 | 902 | 117 |
| Rolnictwo, leśnictwo, łowiectwo i rybactwo (A) <i>Agriculture, forestry and fishing</i> | <i>a</i> | 3397 | 290 | 164 | 167 | 233 | 45 | 241 | 98 | 1984 | 175 |
| | <i>b</i> | 69 | 7 | 14 | 2 | 3 | – | 13 | 7 | 17 | 6 |
| | <i>c</i> | 45 | 7 | 1 | – | 3 | 1 | 8 | 5 | 18 | 2 |
| w tym rolnictwo (01.1–01.6) <i>of which agriculture</i> | <i>a</i> | 2436 | 209 | 127 | 124 | 186 | 31 | 180 | 54 | 1436 | 89 |
| | <i>b</i> | 35 | 4 | 5 | 1 | 1 | – | 7 | 4 | 10 | 3 |
| | <i>c</i> | 20 | 7 | 1 | – | 2 | 1 | 3 | 1 | 4 | 1 |
| Górnictwo i wydobywanie (B) <i>Mining and quarrying</i> | <i>a</i> | 6725 | 665 | 363 | 501 | 455 | 65 | 536 | 82 | 3818 | 240 |
| | <i>b</i> | 66 | 9 | 5 | 4 | 3 | – | 15 | 3 | 18 | 9 |
| | <i>c</i> | 74 | 13 | 7 | 3 | 8 | 3 | 13 | – | 23 | 4 |
| w tym wydobywanie węgla kamiennego (05.10Z; 09.90Z; 19.20Z) <i>of which mining of hard coal</i> | <i>a</i> | 4695 | 374 | 274 | 401 | 299 | 47 | 335 | 40 | 2761 | 164 |
| | <i>b</i> | 43 | 4 | 4 | 3 | 2 | – | 11 | – | 12 | 7 |
| | <i>c</i> | 36 | 3 | 4 | 1 | 3 | 2 | 7 | – | 12 | 4 |
| Przetwórstwo przemysłowe (C) <i>Manufacturing</i> | <i>a</i> | 86339 | 8420 | 5453 | 5174 | 8303 | 1650 | 7684 | 1537 | 45524 | 2594 |
| | <i>b</i> | 297 | 31 | 51 | 14 | 22 | 11 | 51 | 23 | 83 | 11 |
| | <i>c</i> | 1206 | 168 | 193 | 57 | 112 | 36 | 178 | 46 | 394 | 22 |
| Wytwarzanie i zaopatrywanie w energię elektryczną, gaz, parę wodną, gorącą wodę i powietrze do układów klimatyzacyjnych (D) <i>Electricity, gas, steam and air conditioning supply</i> | <i>a</i> | 2177 | 215 | 153 | 130 | 152 | 48 | 135 | 52 | 1142 | 150 |
| | <i>b</i> | 30 | 4 | 1 | 2 | 2 | 1 | 9 | 3 | 6 | 2 |
| | <i>c</i> | 31 | 6 | 5 | 2 | – | 3 | 3 | 2 | 9 | 1 |
| Dostawa wody; gospodarowanie ściekami i odpadami oraz działalność związana z rekultywacją (E) <i>Water supply; sewerage, waste management and remediation activities</i> | <i>a</i> | 3801 | 376 | 216 | 179 | 275 | 56 | 286 | 67 | 2173 | 173 |
| | <i>b</i> | 33 | 1 | 3 | 1 | – | 3 | 7 | 5 | 9 | 4 |
| | <i>c</i> | 54 | 9 | 3 | 5 | 4 | 1 | 9 | 3 | 18 | 2 |
| Budownictwo (F) <i>Construction</i> | <i>a</i> | 22229 | 2152 | 1577 | 1356 | 1861 | 376 | 1571 | 426 | 12163 | 747 |
| | <i>b</i> | 410 | 52 | 68 | 17 | 17 | 26 | 61 | 29 | 122 | 18 |
| | <i>c</i> | 524 | 71 | 106 | 28 | 35 | 20 | 51 | 18 | 173 | 22 |
| Handel hurtowy i detaliczny; naprawa pojazdów samochodowych, włączając motocykle (G) <i>Wholesale and retail trade; repair of motor vehicles and motorcycles</i> | <i>a</i> | 23789 | 1948 | 1145 | 1399 | 1989 | 392 | 1727 | 617 | 13509 | 1063 |
| | <i>b</i> | 133 | 19 | 10 | 4 | 10 | 3 | 11 | 12 | 51 | 13 |
| | <i>c</i> | 211 | 26 | 36 | 9 | 19 | 3 | 20 | 5 | 83 | 10 |
| Transport i gospodarka magazynowa (H) <i>Transportation and storage</i> | <i>a</i> | 11629 | 994 | 426 | 537 | 643 | 85 | 757 | 303 | 6890 | 994 |
| | <i>b</i> | 145 | 3 | 12 | – | 7 | 1 | 17 | 27 | 53 | 25 |
| | <i>c</i> | 177 | 15 | 23 | 13 | 10 | 2 | 18 | 4 | 77 | 15 |

TABL. 2. PRZYCZYNY WYPADKÓW PRZY PRACY W 2008 R. (dok.)
CAUSES OF THE OCCUPATIONAL IN 2008 (cont.)

| WYSZCZEGÓLNIENIE SPECIFICATION <i>a – razem total</i> <i>b – w tym w wypadkach śmiertelnych</i> <i>of which fatal occupational accidents</i> <i>c – w tym w wypadkach ciężkich</i> <i>of which serious occupational accidents</i> | Ogółem <i>Total</i> | Grupy przyczyn <i>Groups of causes</i> | | | | | | | | | | | | | | | | | |
|---|-------------------------|--|---|--------------------------------------|---|---|--|--|---|----------------------|----------------|----------------|----------------|----------------|----------------|----------------|----------------|----------------|------------|
| | | niewłaściwy stan czynnika materialnego <i>inappropriate condition of material agent</i> | niewłaściwa organizacja <i>inappropriate organization of</i> | | brak lub niewłaściwe posługiwanie się czynnikiem materialnym <i>absence or inappropriate use of the material agent</i> | nieużywanie sprzętu ochronnego <i>not using protective equipment</i> | niewłaściwe samowolne zachowanie się pracownika <i>inappropriate wilful employee action</i> | niewłaściwy stan psychofizyczny pracownika <i>inappropriate mental-physical condition of employee</i> | nieprawidłowe zachowanie się pracownika <i>incorrect employee action</i> | inne <i>other</i> | | | | | | | | | |
| | | | pracy <i>work</i> | stanowiska pracy <i>workplace</i> | | | | | | | kod 001–079 | kod 101–119 | kod 121–139 | kod 141–159 | kod 161–179 | kod 181–199 | kod 201–219 | kod 221–239 | kod 999 |
| | | | | | | | | | | | | | | | | | | | |
| Działalność związana z zakwaterowaniem i usługami gastronomicznymi (I) <i>Accommodation and food service activities</i> | a 2431 b 4 c 24 | 198 – 3 | 120 – – | 139 – 1 | 171 – 1 | 37 – – | 127 1 4 | 88 2 3 | 1449 – 9 | 102 1 3 | | | | | | | | | |
| Informacja i komunikacja (J) <i>Information and communication</i> | a 1215 b 3 c 10 | 97 – 1 | 33 – 1 | 45 – 2 | 76 – – | 11 – 1 | 67 – – | 27 – 1 | 746 3 – | 113 – 4 | | | | | | | | | |
| Działalność finansowa i ubezpieczeniowa (K) <i>Financial and insurance activities</i> | a 1623 b 14 c 13 | 124 – – | 28 – – | 54 – – | 60 – 1 | 4 – – | 59 1 1 | 56 3 3 | 1083 10 7 | 155 – 1 | | | | | | | | | |
| Działalność związana z obsługą rynku nieruchomości (L) <i>Real estate activities</i> | a 2194 b 11 c 11 | 244 – 5 | 89 2 1 | 88 – – | 155 – – | 25 – – | 122 2 1 | 89 1 1 | 1228 6 2 | 154 – 1 | | | | | | | | | |
| Działalność profesjonalna, naukowa i techniczna (M) <i>Professional, scientific and technical activities</i> | a 2246 b 24 c 22 | 235 – 2 | 88 5 1 | 112 2 1 | 130 – 2 | 22 1 – | 109 2 – | 61 3 1 | 1288 9 12 | 201 2 3 | | | | | | | | | |
| Działalność w zakresie usług administrowania i działalność wspierająca (N) <i>Administrative and support service activities</i> | a 6218 b 38 c 52 | 502 5 2 | 256 9 6 | 358 3 4 | 298 – 4 | 84 – 1 | 357 5 13 | 183 7 2 | 3822 8 16 | 358 1 4 | | | | | | | | | |
| Administracja publiczna i obrona narodowa; obowiązkowe zabezpieczenia społeczne (O) <i>Public administration and defence; compulsory social security</i> | a 6063 b 15 c 67 | 546 2 6 | 167 – 9 | 191 – 1 | 235 – 6 | 38 – 3 | 246 2 6 | 217 2 4 | 3593 5 27 | 830 4 5 | | | | | | | | | |
| Edukacja (P) <i>Education</i> | a 6979 b 22 c 26 | 626 1 2 | 215 8 1 | 228 1 1 | 313 – – | 47 – 1 | 303 – 3 | 322 6 1 | 3979 3 11 | 946 3 6 | | | | | | | | | |
| Opieka zdrowotna i pomoc społeczna (Q) <i>Human health and social work activities</i> | a 12021 b 11 c 36 | 896 – 9 | 480 – – | 525 – 1 | 508 – 1 | 65 – – | 426 – 2 | 451 5 6 | 7303 3 12 | 1367 3 5 | | | | | | | | | |
| Działalność związana z kulturą, rozrywką i rekreacją (R) <i>Arts, entertainment and recreation</i> | a 1754 b 10 c 23 | 113 – 1 | 79 1 3 | 76 – – | 97 – 3 | 18 – – | 77 4 1 | 62 3 – | 1010 1 10 | 222 1 5 | | | | | | | | | |
| Pozostała działalność usługowa (S, T, U) <i>Other service activities</i> | a 1043 b 4 c 5 | 108 – 1 | 64 – – | 43 – – | 67 – – | 8 – – | 82 – – | 29 1 1 | 586 1 1 | 56 2 2 | | | | | | | | | |

TABL. 3. POSZKODOWANI W WYPADKACH PRZY PRACY WEDŁUG WYDARZEŃ POWODUJĄCYCH URAZ ORAZ WEDŁUG SKUTKÓW WYPADKÓW W 2008 R.

PERSONS INJURED IN OCCUPATIONAL ACCIDENTS BY CONTACT - MODE OF INJURY, CONSEQUENCES OF ACCIDENTS IN 2008

| WYSZCZEGÓLNIENIE SPECIFICATION | Ogółem Total | Wydarzenia powodujące uraz Contact - Mode of injury | | | | | | | | | | | | | | | | |
|---|-----------------|---|--|--|---|--|---|---|--|--|-------------|--|--|---|--|--|--|-----------------------------------|
| | | kontakt z contact with | | | | | tonięcie drowning in liquid | | | | | uderzenie przez obiekt w ruchu struck by object in motion | | uwieszenie, zmiażdżenie w, pod, między trapped, crushed - in, under, between | | oddziaływanie promieniowania, hałasu, światła, ciśnienia physical stress - due to radiation, noise, light or pressure | przejaw agresji ze strony człowieka lub zwierzęcia aggression human or animal | inne wydarzenia other contacts |
| | | elektrycznością przez dotyk bezpośredni direct electricity, receipt of electrical charge in the body (kod 12) | plamieniem lub gorącym/plonącym/objektem/środkami naked flame or a hot or burning object or environment (kod 13) | niebezpiecznymi substancjami chemicznymi hazardous substances and chemicals (kod 15,16,17) | przedmiotem ostrym sharp material agent (kod 51,52) | tonięcie drowning in liquid (kod 21) | uderzenie przez obiekt w ruchu struck by object in motion (kod 41,42,43,44) | uwieszenie, zmiażdżenie w, pod, między trapped, crushed - in, under, between (kod 61,62,63) | oddziaływanie promieniowania, hałasu, światła, ciśnienia physical stress - due to radiation, noise, light or pressure (kod 72) | przejaw agresji ze strony człowieka lub zwierzęcia aggression human or animal (kod 81do89) | | | | | | | | |
| OGÓŁEM | a | 104402 | 184 | 1486 | 1026 | 13646 | 57 | 18732 | 5310 | 190 | 2188 | 61583 | | | | | | |
| TOTAL | b | 520 | 15 | 7 | 9 | 3 | 3 | 78 | 51 | 2 | 6 | 346 | | | | | | |
| | c | 900 | 5 | 26 | 4 | 91 | - | 164 | 136 | 2 | 7 | 465 | | | | | | |
| Rolnictwo, leśnictwo, łowiectwo i rybactwo (A) <i>Agriculture, forestry and fishing</i> | <i>a</i> | 1697 | 2 | 13 | 18 | 142 | 1 | 259 | 80 | 1 | 166 | 1015 | | | | | | |
| | <i>b</i> | 25 | 1 | - | 1 | - | - | 5 | 3 | - | - | 15 | | | | | | |
| | <i>c</i> | 19 | - | - | - | 1 | - | 6 | 1 | - | 1 | 10 | | | | | | |
| w tym: rolnictwo (01.1 - 01.6) <i>of which agriculture</i> | <i>a</i> | 1181 | 1 | 11 | 18 | 101 | 1 | 159 | 59 | 1 | 152 | 678 | | | | | | |
| | <i>b</i> | 12 | - | - | 1 | - | - | 1 | 1 | - | - | 9 | | | | | | |
| | <i>c</i> | 9 | - | - | - | 1 | - | 1 | 1 | - | 1 | 5 | | | | | | |
| Górnictwo i wydobywanie (B) <i>Mining and quarrying</i> | <i>a</i> | 3156 | 2 | 21 | 25 | 90 | 2 | 1171 | 151 | 8 | 10 | 1676 | | | | | | |
| | <i>b</i> | 31 | 1 | 1 | - | - | - | 8 | 7 | - | 2 | 12 | | | | | | |
| | <i>c</i> | 25 | - | 1 | - | 1 | - | 6 | 4 | - | 1 | 12 | | | | | | |
| w tym: wydobywanie węgla kamiennego;(05.10Z; 09.90Z; 19.20Z) <i>of which mining of hard coal</i> | <i>a</i> | 2096 | 2 | 8 | 15 | 48 | 2 | 862 | 94 | 5 | 7 | 1053 | | | | | | |
| | <i>b</i> | 20 | 1 | 1 | - | - | - | 4 | 5 | - | - | 9 | | | | | | |
| | <i>c</i> | 14 | - | - | - | 1 | - | 3 | 2 | - | 1 | 7 | | | | | | |
| Przetwórstwo przemysłowe (C) <i>Manufacturing</i> | <i>a</i> | 41056 | 70 | 823 | 558 | 7670 | 21 | 8649 | 3022 | 75 | 153 | 20015 | | | | | | |
| | <i>b</i> | 98 | 3 | 4 | 1 | 1 | - | 16 | 13 | 1 | - | 59 | | | | | | |
| | <i>c</i> | 375 | 2 | 13 | 1 | 58 | - | 63 | 92 | - | 1 | 145 | | | | | | |
| Wytwarzanie i zaopatrywanie w energię elektryczną, gaz, parę wodną, gorącą wodę i powietrze do układów klimatyzacyjnych (D) <i>Electricity, gas, steam and air conditioning supply</i> | <i>a</i> | 1112 | 14 | 25 | 6 | 64 | - | 145 | 41 | - | 58 | 759 | | | | | | |
| | <i>b</i> | 12 | 6 | - | - | - | - | - | - | - | - | 6 | | | | | | |
| | <i>c</i> | 11 | 1 | - | - | - | - | 1 | - | - | - | 9 | | | | | | |
| Dostawa wody; gospodarowanie ściekami i odpadami oraz działalność związana z rekultywacją (E) <i>Water supply; sewerage, waste management and remediation activities</i> | <i>a</i> | 1966 | - | 24 | 31 | 140 | - | 336 | 114 | 2 | 54 | 1265 | | | | | | |
| | <i>b</i> | 13 | - | - | 1 | - | - | 2 | 4 | - | - | 6 | | | | | | |
| | <i>c</i> | 18 | - | - | - | 1 | - | 1 | 1 | - | - | 15 | | | | | | |
| Budownictwo (F) <i>Construction</i> | <i>a</i> | 10491 | 29 | 96 | 100 | 1012 | 8 | 2487 | 513 | 10 | 48 | 6188 | | | | | | |
| | <i>b</i> | 125 | 2 | 2 | 1 | 1 | 1 | 21 | 8 | - | - | 89 | | | | | | |
| | <i>c</i> | 174 | 1 | 2 | - | 13 | - | 38 | 14 | 1 | 1 | 104 | | | | | | |
| Handel hurtowy i detaliczny; naprawa pojazdów samochodowych, włączając motocykle (G) <i>Wholesale and retail trade; repair of motor vehicles and motorcycles</i> | <i>a</i> | 12129 | 23 | 130 | 68 | 2089 | 6 | 2206 | 583 | 25 | 120 | 6879 | | | | | | |
| | <i>b</i> | 59 | - | - | 3 | - | - | 10 | 8 | - | - | 38 | | | | | | |
| | <i>c</i> | 84 | - | 5 | - | 6 | - | 13 | 9 | - | 1 | 50 | | | | | | |

TABL. 3. POSZKODOWANI W WYPADKACH PRZY PRACY WEDŁUG WYDARZEŃ POWODUJĄCYCH URAZ ORAZ WEDŁUG SKUTKÓW WYPADKÓW W 2008 R. (dok.)

PERSONS INJURED IN OCCUPATIONAL ACCIDENTS BY CONTACT - MODE OF INJURY, CONSEQUENCES OF ACCIDENTS IN 2008 (cont.)

| WYSZCZEGÓLNIENIE <i>SPECIFICATION</i> | Ogółem <i>Total</i> | Wydarzenia powodujące uraz <i>Contact - Mode of injury</i> | | | | | | | | | |
|---|------------------------|--|---|---|---|--------------------------------------|---|--|---|---|------------------|
| | | kontakt z <i>contact with</i> | | | | tonięcie <i>drowned in liquid</i> | uderzenie przez obiekt w ruchu <i>struck by object in motion</i> | uwięzienie, zmiążdżenie w, pod, między <i>trapped, crushed - in, under, between</i> | oddziaływanie promieniowania, hałasu, światła, ciśnienia <i>physical stress - due to radiation, noise, light or pressure</i> | przejaw agresji ze strony człowieka lub zwierzęcia <i>aggression human or animal</i> | |
| | | elektrycznością przez dotyk bezpośredni <i>direct electricity, receipt of electrical charge in the body</i> | plamieniem lub gorącym/płonącym/objektem/środkami <i>naked flame or a hot or burning object or environment</i> | niebezpiecznymi substancjami chemicznymi <i>hazardous substances and chemicals</i> | przedmiotem ostrym <i>sharp material agent</i> | | | | | | |
| (kod 12) | (kod 13) | (kod 15,16,17) | (kod 51,52) | (kod 21) | (kod 41,42,43,44) | (kod 61,62,63) | (kod 72) | (kod 81do89) | | | |
| Transport i gospodarka magazynowa (H) <i>Transportation and storage</i> | a 6545 b 80 c 67 | 8 1 - | 53 - 1 | 42 - 1 | 242 1 1 | 9 2 - | 931 9 19 | 200 5 7 | 15 - - | 526 1 - | 4519 61 38 |
| Działalność związana z zakwaterowaniem i usługami gastronomicznymi (I) <i>Accommodation and food service activities</i> | a 1283 b 2 c 11 | 3 - - | 108 - - | 5 - - | 248 - 2 | - - 2 | 118 - 3 | 16 - - | 2 - - | 12 - - | 771 2 6 |
| Informacja i komunikacja (J) <i>Information and communication</i> | a 694 b 2 c 6 | 2 - - | 6 - - | 5 - - | 51 - 1 | - - 1 | 91 - 1 | 31 - 1 | 1 - - | 2 - - | 505 2 3 |
| Działalność finansowa i ubezpieczeniowa (K) <i>Financial and insurance activities</i> | a 975 b 7 c 3 | 1 - - | 3 - - | - - - | 42 - - | - - - | 91 1 - | 28 - - | 2 - - | 34 1 - | 774 5 3 |
| Działalność związana z obsługą rynku nieruchomości (L) <i>Real estate activities</i> | a 1194 b 6 c 4 | 1 1 - | 6 - - | 6 - - | 98 - - | - - - | 148 - - | 29 - - | 5 - - | 33 - - | 868 5 4 |
| Działalność profesjonalna, naukowa i techniczna (M) <i>Professional, scientific and technical activities</i> | a 1354 b 10 c 12 | 6 - - | 9 - - | 18 - - | 112 - 2 | 1 - - | 226 - 2 | 43 1 - | 4 - - | 32 - - | 903 9 8 |
| Działalność w zakresie usług administracji i działalności wspierającej (N) <i>Administrative and support service activities</i> | a 3435 b 13 c 18 | 6 - 1 | 20 - 1 | 34 - - | 428 - - | - - - | 452 4 2 | 128 1 4 | 3 - - | 155 1 1 | 2209 7 9 |
| Administracja publiczna i obrona narodowa; obowiązkowe zabezpieczenia społeczne (O) <i>Public administration and defence; compulsory social security</i> | a 3798 b 9 c 29 | - - - | 26 - 1 | 19 2 1 | 187 - 5 | - - - | 325 - 6 | 72 - 2 | 10 - - | 172 - - | 2987 7 14 |
| Edukacja (P) <i>Education</i> | a 4348 b 13 c 14 | 8 - - | 56 - 1 | 23 - - | 214 - - | 2 - - | 366 - - | 70 - 1 | 10 - 1 | 104 1 1 | 3495 12 10 |
| Opieka zdrowotna i pomoc społeczna (Q) <i>Human health and social work activities</i> | a 7576 b 6 c 17 | 8 - - | 61 - - | 57 - 1 | 675 - - | 7 - - | 516 2 - | 142 1 - | 14 - - | 446 - - | 5650 3 16 |
| Działalność związana z kulturą, rozrywką i rekreacją (R) <i>Arts, entertainment and recreation</i> | a 1024 b 5 c 10 | 1 - - | 4 - 1 | 5 - - | 73 - - | - - - | 137 - 3 | 26 - - | 1 - - | 36 - - | 741 4 6 |
| Pozostała działalność usługowa (S, T, U) <i>Other service activities</i> | a 569 b 4 c 3 | - - - | 2 - - | 6 - - | 69 - - | - - - | 78 - - | 21 - - | 2 - - | 27 - - | 364 4 3 |

**TABL. 4. POSZKODOWANI W WYPADKACH PRZY PRACY WEDŁUG SKUTKÓW WYPADKÓW
W PODMIOTACH GOSPODARCZYCH O LICZBIE PRACUJĄCYCH POWYŻEJ 9 OSÓB**
*PERSONS INJURED IN OCCUPATIONAL ACCIDENTS BY CONSEQUENCES OF THE ACCIDENTS
IN ECONOMIC ENTITIES EMPLOYING MORE THAN 9 PERSONS*

| WYSZCZEGÓLNIENIE <i>SPECIFICATION</i> | | W wypadkach <i>In occupational accidents</i> | | | | Ogółem <i>Total</i> | W wypadkach <i>In occupational accidents</i> | | | |
|--|-------------|---|-----------------------------------|----------------------------|---------------------------|------------------------|---|-----------------------------------|----------------------------|---------------------------|
| | | Ogółem <i>Total</i> | śmiertel- nych <i>fatal</i> | ciężkich <i>serious</i> | lekkich <i>lighter</i> | | Ogółem <i>Total</i> | śmiertel- nych <i>fatal</i> | ciężkich <i>serious</i> | lekkich <i>lighter</i> |
| | | | | | | | | | | |
| OGÓŁEM | 2005 | 80554 | 379 | 797 | 79378 | . | . | . | . | |
| TOTAL | 2006 | 91311 | 399 | 820 | 90092 | 11,39 | 0,05 | 0,10 | 11,24 | |
| | 2007 | 94980 | 361 | 813 | 93806 | 11,47 | 0,04 | 0,10 | 11,33 | |
| | 2008 | 99542 | 412 | 765 | 98365 | 11,60 | 0,05 | 0,09 | 11,46 | |
| Rolnictwo, leśnictwo, łowiectwo i rybactwo (A) <i>Agriculture, forestry and fishing</i> | 2005 | 1356 | 18 | 21 | 1317 | . | . | . | . | |
| | 2006 | 1473 | 11 | 22 | 1440 | 14,07 | 0,11 | 0,21 | 13,75 | |
| | 2007 | 1337 | 11 | 14 | 1312 | 12,94 | 0,11 | 0,13 | 12,70 | |
| | 2008 | 1494 | 17 | 14 | 1463 | 14,95 | 0,17 | 0,14 | 14,64 | |
| w tym: rolnictwo (01.1 – 01.6) <i>of which agriculture</i> | 2005 | 1000 | 9 | 16 | 975 | . | . | . | . | |
| | 2006 | 1065 | 8 | 9 | 1048 | 14,78 | 0,11 | 0,12 | 14,55 | |
| | 2007 | 956 | 8 | 9 | 939 | 13,52 | 0,11 | 0,13 | 13,28 | |
| | 2008 | 1051 | 10 | 8 | 1033 | 15,68 | 0,15 | 0,12 | 15,41 | |
| Górnictwo i wydobywanie (B) <i>Mining and quarrying</i> | 2005 | 2884 | 23 | 22 | 2839 | . | . | . | . | |
| | 2006 | 2920 | 31 | 20 | 2869 | 16,06 | 0,17 | 0,11 | 15,78 | |
| | 2007 | 3137 | 26 | 29 | 3082 | 17,56 | 0,15 | 0,16 | 17,25 | |
| | 2008 | 3150 | 31 | 25 | 3094 | 17,52 | 0,17 | 0,14 | 17,21 | |
| w tym wydobywanie węgla kamiennego; (05.1) <i>of which mining of hard coal</i> | 2005 | 1796 | 13 | 7 | 1776 | . | . | . | . | |
| | 2006 | 1791 | 24 | 15 | 1752 | 14,56 | 0,20 | 0,12 | 14,24 | |
| | 2007 | 2031 | 17 | 16 | 1998 | 16,98 | 0,14 | 0,13 | 16,71 | |
| | 2008 | 2096 | 20 | 14 | 2062 | 17,50 | 0,17 | 0,12 | 17,21 | |
| Przetwórstwo przemysłowe (C) <i>Manufacturing</i> | 2005 | 31352 | 95 | 358 | 30899 | . | . | . | . | |
| | 2006 | 36276 | 104 | 377 | 35795 | 17,26 | 0,05 | 0,18 | 17,03 | |
| | 2007 | 39116 | 97 | 325 | 38694 | 17,87 | 0,04 | 0,15 | 17,68 | |
| | 2008 | 40060 | 89 | 345 | 39626 | 17,90 | 0,04 | 0,15 | 17,71 | |
| produkcja artykułów spożywczych (10) <i>manufacture of food products</i> | 2005 | 5604 | 16 | 47 | 5541 | . | . | . | . | |
| | 2006 | 6611 | 18 | 62 | 6531 | 17,70 | 0,05 | 0,17 | 17,48 | |
| | 2007 | 6647 | 18 | 53 | 6576 | 17,66 | 0,05 | 0,14 | 17,47 | |
| | 2008 | 6542 | 16 | 40 | 6486 | 17,25 | 0,04 | 0,11 | 17,10 | |
| produkcja napojów (11) <i>manufacture of beverages</i> | 2005 | 459 | – | 4 | 455 | . | . | . | . | |
| | 2006 | 504 | 4 | 5 | 495 | 15,94 | 0,13 | 0,16 | 15,65 | |
| | 2007 | 519 | 2 | 4 | 513 | 16,51 | 0,06 | 0,13 | 16,32 | |
| | 2008 | 505 | 4 | 1 | 500 | 16,14 | 0,13 | 0,03 | 15,98 | |
| produkcja wyrobów tytoniowych (12) <i>manufacture of tobacco products</i> | 2005 | 36 | – | – | 36 | . | . | . | . | |
| | 2006 | 50 | 1 | 1 | 48 | 6,88 | 0,14 | 0,14 | 6,60 | |
| | 2007 | 64 | – | – | 64 | 8,50 | – | – | 8,50 | |
| | 2008 | 53 | – | – | 53 | 7,10 | – | – | 7,10 | |
| produkcja wyrobów tekstylnych (13) <i>manufacture of textiles</i> | 2005 | 650 | 3 | 3 | 644 | . | . | . | . | |
| | 2006 | 754 | – | 4 | 750 | 13,55 | – | 0,07 | 13,48 | |
| | 2007 | 899 | 3 | 9 | 887 | 16,23 | 0,05 | 0,16 | 16,02 | |
| | 2008 | 768 | 3 | 10 | 755 | 14,44 | 0,06 | 0,19 | 14,19 | |
| produkcja odzieży (14) <i>manufacture of wearing apparel</i> | 2005 | 675 | 1 | 1 | 673 | . | . | . | . | |
| | 2006 | 625 | 1 | 2 | 622 | 4,47 | 0,01 | 0,01 | 4,45 | |
| | 2007 | 616 | 3 | 1 | 612 | 4,54 | 0,02 | 0,01 | 4,51 | |
| | 2008 | 536 | – | 2 | 534 | 4,09 | – | 0,02 | 4,07 | |

**TABL. 4. POSZKODOWANI W WYPADKACH PRZY PRACY WEDŁUG SKUTKÓW WYPADKÓW
W PODMIOTACH GOSPODARCZYCH O LICZBIE PRACUJĄCYCH POWYŻEJ 9 OSÓB (cd.)**
*PERSONS INJURED IN OCCUPATIONAL ACCIDENTS BY CONSEQUENCES OF THE ACCIDENTS
IN ECONOMIC ENTITIES EMPLOYING MORE THAN 9 PERSONS (cont.)*

| WYSZCZEGÓLNIENIE <i>SPECIFICATION</i> | | W wypadkach <i>In occupational accidents</i> | | | | Ogółem <i>Total</i> | W wypadkach <i>In occupational accidents</i> | | | |
|---|-------------|---|-----------------------------------|----------------------------|---------------------------|------------------------|---|-----------------------------------|----------------------------|---------------------------|
| | | Ogółem <i>Total</i> | śmiertel- nych <i>fatal</i> | ciężkich <i>serious</i> | lekkich <i>lighter</i> | | Ogółem <i>Total</i> | śmiertel- nych <i>fatal</i> | ciężkich <i>serious</i> | lekkich <i>lighter</i> |
| | | w liczbach bezwzględnych <i>in absolute number</i> | | | | | na 1000 pracujących <i>per 1000 persons employed</i> | | | |
| Przetwórstwo przemysłowe (cd.) | | | | | | | | | | |
| produkcja skór i wyrobów ze skór wypra- wionych (15) <i>manufacture of leather and related products</i> | 2005 | 175 | – | 7 | 168 | . | . | . | . | |
| | 2006 | 198 | – | 1 | 197 | 7,37 | – | 0,04 | 7,33 | |
| | 2007 | 256 | 1 | 4 | 251 | 9,46 | 0,04 | 0,15 | 9,27 | |
| | 2008 | 230 | – | 2 | 228 | 8,87 | – | 0,08 | 8,79 | |
| produkcja wyrobów z drewna oraz korka, z wyłączeniem mebli; produkcja wyro- bów ze słomy i materiałów używanych do wyplatania (16) <i>manufacture of wood and of products of wood and cork, except furniture; manu- facture of articles of straw and plaiting materials</i> | 2005 | 2079 | 8 | 48 | 2023 | . | . | . | . | |
| | 2006 | 2422 | 8 | 56 | 2358 | 25,24 | 0,08 | 0,58 | 24,58 | |
| | 2007 | 2536 | 3 | 34 | 2499 | 25,67 | 0,03 | 0,34 | 25,30 | |
| | 2008 | 2475 | 5 | 43 | 2427 | 24,82 | 0,05 | 0,43 | 24,34 | |
| produkcja papieru i wyrobów z papieru (17) <i>manufacture of paper and paper products</i> | 2005 | 652 | 3 | 10 | 639 | . | . | . | . | |
| | 2006 | 737 | 4 | 9 | 724 | 16,77 | 0,09 | 0,20 | 16,48 | |
| | 2007 | 709 | 3 | 10 | 696 | 15,55 | 0,07 | 0,22 | 15,26 | |
| | 2008 | 843 | 3 | 11 | 829 | 18,10 | 0,06 | 0,24 | 17,80 | |
| poligrafia i reprodukcja zapisanych nośni- ków informacji (18) <i>printing and reproduction of recorded media</i> | 2005 | 291 | – | 3 | 288 | . | . | . | . | |
| | 2006 | 310 | 4 | 4 | 302 | 11,46 | 0,15 | 0,15 | 11,16 | |
| | 2007 | 306 | 2 | – | 304 | 10,79 | 0,07 | – | 10,72 | |
| | 2008 | 326 | – | – | 326 | 11,11 | – | – | 11,11 | |
| wytwarzanie i przetwarzanie koksu i pro- duktów rafinacji ropy naftowej (19) <i>manufacture of coke and refined petroleum products</i> | 2005 | 172 | 2 | 2 | 168 | . | . | . | . | |
| | 2006 | 200 | 1 | – | 199 | 12,43 | 0,06 | – | 12,37 | |
| | 2007 | 144 | – | 1 | 143 | 9,17 | – | 0,06 | 9,11 | |
| | 2008 | 109 | – | 2 | 107 | 6,82 | – | 0,13 | 6,69 | |
| produkcja chemikaliów i wyrobów che- micznych (20) <i>manufacture of chemicals and chemical products</i> | 2005 | 712 | 9 | 6 | 697 | . | . | . | . | |
| | 2006 | 878 | 4 | 15 | 859 | 13,24 | 0,06 | 0,23 | 12,95 | |
| | 2007 | 877 | 4 | 8 | 865 | 13,02 | 0,06 | 0,12 | 12,84 | |
| | 2008 | 885 | 2 | 7 | 876 | 12,80 | 0,03 | 0,10 | 12,67 | |
| produkcja podstawowych substancji farma- ceutycznych oraz leków i pozostałych wyrobów farmaceutycznych (21) <i>manufacture of basic pharmaceutical prod- ucts and pharmaceutical preparations</i> | 2005 | 272 | 1 | – | 271 | . | . | . | . | |
| | 2006 | 291 | 2 | 2 | 287 | 12,68 | 0,09 | 0,08 | 12,51 | |
| | 2007 | 311 | – | 1 | 310 | 13,16 | – | 0,04 | 13,12 | |
| | 2008 | 321 | – | – | 321 | 13,37 | – | – | 13,37 | |
| produkcja wyrobów z gumy i tworzyw sztucznych (22) <i>manufacture of rubber and plastic products</i> | 2005 | 1795 | 10 | 25 | 1760 | . | . | . | . | |
| | 2006 | 2109 | 4 | 21 | 2084 | 16,34 | 0,03 | 0,16 | 16,15 | |
| | 2007 | 2451 | 5 | 25 | 2421 | 17,45 | 0,04 | 0,18 | 17,23 | |
| | 2008 | 2680 | 6 | 26 | 2648 | 17,99 | 0,04 | 0,17 | 17,78 | |
| produkcja wyrobów z pozostałych mineral- nych surowców niemetalicznych (23) <i>manufacture of other non-metallic mineral products</i> | 2005 | 1766 | 6 | 21 | 1739 | . | . | . | . | |
| | 2006 | 2181 | 9 | 19 | 2153 | 19,79 | 0,08 | 0,17 | 19,54 | |
| | 2007 | 2500 | 12 | 22 | 2466 | 21,55 | 0,10 | 0,19 | 21,26 | |
| | 2008 | 2676 | 8 | 19 | 2649 | 22,38 | 0,07 | 0,16 | 22,15 | |
| produkcja metali (24) <i>manufacture of basic metals</i> | 2005 | 1218 | 4 | 14 | 1200 | . | . | . | . | |
| | 2006 | 1472 | 9 | 16 | 1447 | 22,46 | 0,14 | 0,24 | 22,08 | |
| | 2007 | 1477 | 3 | 17 | 1457 | 21,65 | 0,04 | 0,25 | 21,36 | |
| | 2008 | 1573 | 4 | 13 | 1556 | 23,28 | 0,06 | 0,19 | 23,03 | |
| produkcja metalowych wyrobów gotowych, z wyłączeniem maszyn i urządzeń (25) <i>manufacture of fabricated metal products, except machinery and equipment</i> | 2005 | 3689 | 10 | 51 | 3628 | . | . | . | . | |
| | 2006 | 4382 | 11 | 51 | 4320 | 22,70 | 0,06 | 0,26 | 22,38 | |
| | 2007 | 4915 | 14 | 47 | 4854 | 23,53 | 0,07 | 0,23 | 23,23 | |
| | 2008 | 5310 | 14 | 58 | 5238 | 23,76 | 0,06 | 0,26 | 23,44 | |
| produkcja komputerów, wyrobów elektronicznych i optycznych (26) <i>manufacture of computer, electronic and optical products</i> | 2005 | 440 | – | 2 | 438 | . | . | . | . | |
| | 2006 | 603 | 1 | 2 | 600 | 11,48 | 0,02 | 0,04 | 11,42 | |
| | 2007 | 738 | 1 | 3 | 734 | 12,31 | 0,02 | 0,05 | 12,24 | |
| | 2008 | 688 | 1 | 4 | 683 | 11,03 | 0,02 | 0,06 | 10,95 | |

**TABL. 4. POSZKODOWANI W WYPADKACH PRZY PRACY WEDŁUG SKUTKÓW WYPADKÓW
W PODMIOTACH GOSPODARCZYCH O LICZBIE PRACUJĄCYCH POWYŻEJ 9 OSÓB (cd.)**
*PERSONS INJURED IN OCCUPATIONAL ACCIDENTS BY CONSEQUENCES OF THE ACCIDENTS
IN ECONOMIC ENTITIES EMPLOYING MORE THAN 9 PERSONS (cont.)*

| WYSZCZEGÓLNIENIE SPECIFICATION | Ogółem <i>Total</i> | W wypadkach <i>In occupational accidents</i> | | | Ogółem <i>Total</i> | W wypadkach <i>In occupational accidents</i> | | |
|--|---|---|----------------------------|---------------------------|---|---|----------------------------|---------------------------|
| | | śmiertel- nych <i>fatal</i> | ciężkich <i>serious</i> | lekkich <i>lighter</i> | | śmiertel- nych <i>fatal</i> | ciężkich <i>serious</i> | lekkich <i>lighter</i> |
| | w liczbach bezwzględnych <i>in absolute number</i> | | | | na 1000 pracujących <i>per 1000 persons employed</i> | | | |
| Przetwórstwo przemysłowe (dok.) | | | | | | | | |
| produkcja urządzeń elektrycznych (27) <i>manufacture of electrical equipment</i> | 2005 872 | 2 | 8 | 862 | . | . | . | . |
| | 2006 1239 | – | 9 | 1230 | 15,57 | – | 0,11 | 15,46 |
| | 2007 1391 | – | 8 | 1383 | 15,69 | – | 0,09 | 15,60 |
| | 2008 1451 | 2 | 7 | 1442 | 15,45 | 0,02 | 0,07 | 15,36 |
| produkcja maszyn i urządzeń, gdzie indziej niesklasyfikowana (28) <i>manufacture of machinery and equipment n.e.c.</i> | 2005 2345 | 8 | 23 | 2314 | . | . | . | . |
| | 2006 2643 | 8 | 23 | 2612 | 19,16 | 0,06 | 0,17 | 18,93 |
| | 2007 2858 | 9 | 21 | 2828 | 19,75 | 0,06 | 0,15 | 19,54 |
| | 2008 3019 | 10 | 29 | 2980 | 20,36 | 0,07 | 0,19 | 20,10 |
| produkcja pojazdów samochodowych, przy- czep i naczep, z wyłączeniem motocykli (29) <i>manufacture of motor vehicles, trailers and semi-trailers</i> | 2005 1760 | 3 | 12 | 1745 | . | . | . | . |
| | 2006 2133 | – | 19 | 2114 | 16,25 | – | 0,14 | 16,11 |
| | 2007 2486 | 3 | 12 | 2471 | 17,09 | 0,02 | 0,08 | 16,99 |
| | 2008 2867 | 2 | 13 | 2852 | 18,70 | 0,01 | 0,08 | 18,61 |
| produkcja pozostałego sprzętu transporto- wego (30) <i>manufacture of other transport equipment</i> | 2005 1504 | 2 | 9 | 1493 | . | . | . | . |
| | 2006 1434 | 4 | 7 | 1423 | 26,56 | 0,07 | 0,13 | 26,36 |
| | 2007 1450 | 2 | 6 | 1442 | 26,40 | 0,04 | 0,11 | 26,25 |
| | 2008 1197 | 2 | 11 | 1184 | 21,78 | 0,04 | 0,20 | 21,54 |
| produkcja mebli (31) <i>manufacture of furniture</i> | 2005 2634 | 1 | 37 | 2596 | . | . | . | . |
| | 2006 2769 | 1 | 31 | 2737 | 19,81 | 0,01 | 0,22 | 19,58 |
| | 2007 3109 | 3 | 24 | 3082 | 21,76 | 0,02 | 0,17 | 21,57 |
| | 2008 2945 | 2 | 25 | 2918 | 20,68 | 0,01 | 0,18 | 20,49 |
| pozostała produkcja wyrobów (32) <i>other manufacturing</i> | 2005 325 | 1 | 5 | 319 | . | . | . | . |
| | 2006 374 | 1 | 6 | 367 | 12,88 | 0,03 | 0,21 | 12,64 |
| | 2007 416 | – | 3 | 413 | 13,64 | – | 0,10 | 13,54 |
| | 2008 372 | – | 5 | 367 | 11,69 | – | 0,16 | 11,53 |
| naprawa, konserwacja i instalowanie maszyn i urządzeń (33) <i>repair and installation of machinery and equipment</i> | 2005 1227 | 5 | 20 | 1202 | . | . | . | . |
| | 2006 1357 | 9 | 12 | 1336 | 18,65 | 0,12 | 0,16 | 18,37 |
| | 2007 1441 | 6 | 12 | 1423 | 18,99 | 0,08 | 0,16 | 18,75 |
| | 2008 1689 | 5 | 17 | 1667 | 21,63 | 0,06 | 0,22 | 21,35 |
| Wytwarzanie i zaopatrywanie w energię elektryczną, gaz, parę wodną, gorącą wodę i powietrze do układów klimatyzacyjnych (D) <i>Electricity, gas, steam and air conditioning supply</i> | 2005 1133 | 10 | 16 | 1107 | . | . | . | . |
| | 2006 1179 | 8 | 11 | 1160 | 8,01 | 0,05 | 0,08 | 7,88 |
| | 2007 1186 | 15 | 8 | 1163 | 8,16 | 0,10 | 0,06 | 8,00 |
| | 2008 1108 | 12 | 11 | 1085 | 7,50 | 0,08 | 0,07 | 7,35 |
| Dostawa wody; gospodarowanie ściekami i odpadami oraz działalność związana z rekultywacją (E) <i>Water supply; sewerage, waste management and remediation activities</i> | 2005 1679 | 4 | 17 | 1658 | . | . | . | . |
| | 2006 2091 | 11 | 20 | 2060 | 18,28 | 0,10 | 0,17 | 18,01 |
| | 2007 1889 | 11 | 27 | 1851 | 16,16 | 0,09 | 0,23 | 15,84 |
| | 2008 1918 | 12 | 18 | 1888 | 15,97 | 0,10 | 0,15 | 15,72 |
| Budownictwo (F) <i>Construction</i> | 2005 6394 | 84 | 127 | 6183 | . | . | . | . |
| | 2006 7589 | 97 | 144 | 7348 | 18,59 | 0,24 | 0,35 | 18,00 |
| | 2007 8462 | 71 | 162 | 8229 | 19,16 | 0,16 | 0,37 | 18,63 |
| | 2008 9413 | 91 | 131 | 9191 | 19,96 | 0,19 | 0,28 | 19,49 |
| Handel hurtowy i detaliczny; naprawa pojazdów samochodowych, włączając motocykle (G) <i>Wholesale and retail trade; repair of motor vehicles and motorcycles</i> | 2005 7603 | 25 | 62 | 7516 | . | . | . | . |
| | 2006 8728 | 34 | 62 | 8632 | 8,70 | 0,03 | 0,06 | 8,61 |
| | 2007 9627 | 30 | 78 | 9519 | 9,03 | 0,03 | 0,07 | 8,93 |
| | 2008 11011 | 41 | 61 | 10909 | 9,52 | 0,04 | 0,05 | 9,43 |
| Transport i gospodarka magazynowa (H) <i>Transportation and storage</i> | 2005 5114 | 41 | 33 | 5040 | . | . | . | . |
| | 2006 5795 | 45 | 37 | 5713 | 12,81 | 0,10 | 0,08 | 12,63 |
| | 2007 5884 | 41 | 31 | 5812 | 12,62 | 0,09 | 0,07 | 12,46 |
| | 2008 6050 | 48 | 50 | 5952 | 12,30 | 0,10 | 0,10 | 12,10 |

TABL. 4. POSZKODOWANI W WYPADKACH PRZY PRACY WEDŁUG SKUTKÓW WYPADKÓW W PODMIOTACH GOSPODARCZYCH O LICZBIE PRACUJĄCYCH POWYŻEJ 9 OSÓB (dok.)

PERSONS INJURED IN OCCUPATIONAL ACCIDENTS BY CONSEQUENCES OF THE ACCIDENTS IN ECONOMIC ENTITIES EMPLOYING MORE THAN 9 PERSONS (cont.)

| WYSZCZEGÓLNIENIE <i>SPECIFICATION</i> | | W wypadkach <i>In occupational accidents</i> | | | | Ogółem <i>Total</i> | W wypadkach <i>In occupational accidents</i> | | | |
|---|-------------|---|-----------------------------------|----------------------------|---------------------------|------------------------|---|-----------------------------------|----------------------------|---------------------------|
| | | Ogółem <i>Total</i> | śmiertel- nych <i>fatal</i> | ciężkich <i>serious</i> | lekkich <i>lighter</i> | | Ogółem <i>Total</i> | śmiertel- nych <i>fatal</i> | ciężkich <i>serious</i> | lekkich <i>lighter</i> |
| | | | | | | | | | | |
| | | | | | | | | | | |
| Działalność związana z zakwaterowaniem i usługami gastronomicznymi (I) <i>Accommodation and food service activities</i> | 2005 | 787 | 1 | 5 | 781 | . | . | . | . | |
| | 2006 | 899 | – | 2 | 897 | 8,14 | – | 0,02 | 8,12 | |
| | 2007 | 1054 | – | 6 | 1048 | 9,13 | – | 0,05 | 9,08 | |
| | 2008 | 1129 | 2 | 5 | 1122 | 8,97 | 0,02 | 0,04 | 8,91 | |
| Informacja i komunikacja (J) <i>Information and communication</i> | 2005 | 719 | 6 | 4 | 709 | . | . | . | . | |
| | 2006 | 629 | 1 | 6 | 622 | 4,52 | 0,01 | 0,04 | 4,47 | |
| | 2007 | 565 | 1 | 4 | 560 | 3,89 | 0,01 | 0,03 | 3,85 | |
| | 2008 | 660 | 2 | 4 | 654 | 4,11 | 0,01 | 0,02 | 4,08 | |
| Działalność finansowa i ubezpieczeniowa (K) <i>Financial and insurance activities</i> | 2005 | 906 | 8 | 5 | 893 | . | . | . | . | |
| | 2006 | 916 | 2 | 2 | 912 | 3,75 | 0,01 | 0,01 | 3,73 | |
| | 2007 | 848 | 3 | 8 | 837 | 3,29 | 0,01 | 0,03 | 3,25 | |
| | 2008 | 940 | 5 | 2 | 933 | 3,45 | 0,02 | 0,01 | 3,42 | |
| Działalność związana z obsługą rynku nieruchomości (L) <i>Real estate activities</i> | 2005 | 1100 | 4 | 17 | 1079 | . | . | . | . | |
| | 2006 | 1142 | 2 | 11 | 1129 | 8,01 | 0,01 | 0,08 | 7,92 | |
| | 2007 | 1098 | 6 | 9 | 1083 | 7,65 | 0,04 | 0,06 | 7,55 | |
| | 2008 | 1132 | 6 | 4 | 1122 | 7,82 | 0,04 | 0,03 | 7,75 | |
| Działalność profesjonalna, naukowa i techniczna (M) <i>Professional, scientific and technical activities</i> | 2005 | 938 | 7 | 13 | 918 | . | . | . | . | |
| | 2006 | 1192 | 11 | 13 | 1168 | 6,17 | 0,06 | 0,06 | 6,05 | |
| | 2007 | 1091 | 8 | 10 | 1073 | 5,41 | 0,04 | 0,05 | 5,32 | |
| | 2008 | 1196 | 9 | 9 | 1178 | 5,55 | 0,04 | 0,04 | 5,47 | |
| Działalność w zakresie usług administrowania i działalność wspierająca (N) <i>Administrative and support service activities</i> | 2005 | 2846 | 12 | 20 | 2814 | . | . | . | . | |
| | 2006 | 3312 | 6 | 20 | 3286 | 11,83 | 0,02 | 0,07 | 11,74 | |
| | 2007 | 3142 | 9 | 25 | 3108 | 10,46 | 0,03 | 0,08 | 10,35 | |
| | 2008 | 3336 | 11 | 17 | 3308 | 10,63 | 0,04 | 0,05 | 10,54 | |
| Administracja publiczna i obrona narodowa; obowiązkowe zabezpieczenia społeczne (O) <i>Public administration and defence; compulsory social security</i> | 2005 | 3520 | 20 | 19 | 3481 | . | . | . | . | |
| | 2006 | 3568 | 14 | 24 | 3530 | 5,58 | 0,02 | 0,04 | 5,52 | |
| | 2007 | 3626 | 9 | 21 | 3596 | 5,57 | 0,01 | 0,03 | 5,53 | |
| | 2008 | 3763 | 9 | 29 | 3725 | 5,65 | 0,01 | 0,04 | 5,60 | |
| Edukacja (P) <i>Education</i> | 2005 | 3734 | 12 | 21 | 3701 | . | . | . | . | |
| | 2006 | 4028 | 10 | 17 | 4001 | 3,98 | 0,01 | 0,02 | 3,95 | |
| | 2007 | 3940 | 11 | 18 | 3911 | 3,89 | 0,01 | 0,02 | 3,86 | |
| | 2008 | 4278 | 13 | 13 | 4252 | 4,22 | 0,01 | 0,01 | 4,20 | |
| Opieka zdrowotna i pomoc społeczna (Q) <i>Human health and social work activities</i> | 2005 | 7463 | 5 | 27 | 7431 | . | . | . | . | |
| | 2006 | 8440 | 10 | 24 | 8406 | 13,96 | 0,02 | 0,04 | 13,90 | |
| | 2007 | 7753 | 4 | 24 | 7725 | 12,74 | 0,01 | 0,04 | 12,69 | |
| | 2008 | 7489 | 6 | 17 | 7466 | 12,18 | 0,01 | 0,03 | 12,14 | |
| Działalność związana z kulturą, rozrywką i rekreacją (R) <i>Arts, entertainment and recreation</i> | 2005 | 677 | 2 | 7 | 668 | . | . | . | . | |
| | 2006 | 744 | 2 | 4 | 738 | 6,89 | 0,02 | 0,04 | 6,83 | |
| | 2007 | 776 | 6 | 8 | 762 | 6,94 | 0,05 | 0,07 | 6,82 | |
| | 2008 | 948 | 4 | 9 | 935 | 8,22 | 0,03 | 0,08 | 8,11 | |
| Pozostała działalność usługowa (S, T, U) <i>Other service activities</i> | 2005 | 349 | 2 | 3 | 344 | . | . | . | . | |
| | 2006 | 390 | – | 4 | 386 | 14,61 | – | 0,15 | 14,46 | |
| | 2007 | 449 | 2 | 6 | 441 | 15,95 | 0,07 | 0,21 | 15,67 | |
| | 2008 | 467 | 4 | 1 | 462 | 15,52 | 0,13 | 0,04 | 15,35 | |

| | | | | | |
|---|--|--|------|---|--|
| Pieczątką pracodawcy | | Z-KW STATYSTYCZNA KARTA WYPADKU | | Numer identyfikacyjny – REGON | |
| | | | | Portal sprawozdawczy GUS www.stat.gov.pl Urząd Statystyczny 85-950 Bydgoszcz ul. Konarskiego 1/3 | |
| Liczba pracujących (bez przeliczenia na pełny etat) | | – przy pracy | 9998 | Kolejny nr statystycznej karty wypadku w zakładzie pracy od początku roku | |
| A (liczba) | | – traktowanego na równi z wypadkiem przy pracy | 9999 | | |

CZĘŚĆ I

Uwaga: Odpowiadając na pytania 01, 11, 28 zaznaczyć kod oraz odpowiadającą mu odpowiedź słowną np. 2 - kobieta.

Odpowiadając na pytania: 02, 06, 07, 10, 12, 13, 14, 16, 17, 29 należy wpisać w kolumnie „kod lub liczba” odpowiednią liczbę. Odpowiadając na pytania: 03, 04, 05, 08, 09, 18, 19, 20, 21, 22, 23, 24, 25, 26, 27 należy - posługując się właściwymi klasyfikacjami - wpisać w kolumnie „kod lub liczba” odpowiedni kod lub kody, a w kolumnie „opis” - określenie zgodne z opisem zawartym w klasyfikacji lub własne określenie danego faktu.

| L.p. | Rodzaj informacji | Kod lub liczba | Opis |
|--|--|----------------|--|
| Poszkodowany | | | |
| 01 | Płeć | 1 2 | mężczyzna kobieta |
| 02 | Rok urodzenia | | |
| 03 | Obywatelstwo | | |
| 04 | Status zatrudnienia | | |
| 05 | Zawód wykonywany | | |
| 06 | Staż na zajmowanym stanowisku pracy w zakładzie (w latach) | | |
| 07 | Godziny przepracowane od podjęcia pracy do chwili wypadku | | |
| Skutki wypadku (znane w momencie wypełniania karty) | | | |
| 08 | Rodzaj urazu | | |
| 09 | Umiejscowienie urazu | | |
| 10 | Liczba osób poszkodowanych | | |
| 11 | Skutki wypadku | 1 2 3 | śmierć osoby poszkodowanej ciężkie uszkodzenie ciała inne skutki |
| 12 | Liczba dni niezdolności do pracy | | |
| 13 | Straty czasu pracy innych osób (w roboczogodzinach) | | |
| 14 | Szacunkowe straty materialne spowodowane wypadkiem – w tys. zł, z jednym znakiem po przecinku (bez strat związanych ze stratami czasu pracy) | | |

CZĘŚĆ II UZUPEŁNIAJĄCA

Rzeczywiste skutki wypadku zaistniałego w roku 20.... miesiącu dniu (zgodnie z pozycją 16 Statystycznej Karty Wypadku)

| | | | | | |
|---|--|--|------|---|--|
| Pieczątką pracodawcy | | Z-KW STATYSTYCZNA KARTA WYPADKU | | Numer identyfikacyjny – REGON | |
| | | | | Portal sprawozdawczy GUS www.stat.gov.pl Urząd Statystyczny 85-950 Bydgoszcz ul. Konarskiego 1/3 | |
| Liczba pracujących (bez przeliczenia na pełny etat) | | – przy pracy | 9998 | Kolejny nr statystycznej karty wypadku w zakładzie pracy od początku roku | |
| A (liczba) | | – traktowanego na równi z wypadkiem przy pracy | 9999 | | |

| L.p. | Rodzaj informacji | Kod lub liczba | Opis |
|--------------------------------|---|----------------|------|
| Wypadek i jego przebieg | | | |
| 15 | Położenie geograficzne miejsca wypadku | | X |
| 16 | Data wypadku: rok | | |
| | miesiąc (cyframi arabskimi) | | |
| | dzień | | |
| 17 | Godzina wypadku (0-23) | | |
| 18 | Miejsce powstania wypadku | | |
| 19 | Proces pracy | | |
| 20 | Rodzaj miejsca wypadku | | |
| 21 | Czynność wykonywana przez poszkodowanego w chwili wypadku | | |
| 22 | Czynnik materialny związany z czynnością wykonywaną przez poszkodowanego w chwili wypadku | | |
| 23 | Wydarzenie będące odchyleniem od stanu normalnego | | |
| 24 | Czynnik materialny związany z odchyleniem | | |
| 25 | Wydarzenie powodujące uraz | | |
| 26 | Czynnik materialny będący źródłem urazu | | |
| 27 | Przyczyny wypadku (należy podać wszystkie przyczyny) | | |

Imię i nazwisko osoby wypełniającej oraz
numer telefonu

.....

.....
(miejscowość i data)

Podpis i pieczęć pracodawcy

.....

.....
(miejscowość i data)

CZĘŚĆ II UZUPEŁNIAJĄCA (dokończenie)

Rzeczywiste skutki wypadku zaistniałego w roku 20.... miesiącu dniu (zgodnie z pozycją 16 Statystycznej Karty Wypadku)

| L.p. | Rodzaj informacji | Kod lub liczba | Opis |
|------|---|----------------|----------------------------|
| 28 | Skutki wypadku (znane w momencie wypełniania części II karty) | 1 | śmierć osoby poszkodowanej |
| | | 2 | ciężkie uszkodzenie ciała |
| | | 3 | inne skutki |
| 29 | Liczba dni niezdolności do pracy (znana w momencie wypełniania części II karty) | | X |

Imię i nazwisko osoby wypełniającej oraz
numer telefonu

.....
(miejscowość i data)

Podpis i pieczęć pracodawcy

.....
(miejscowość i data)

| | | | | | | |
|---|--|----------------------------------|--|--|------|-------------------------------------|
| Stamp of the employer | | ACCIDENT STATISTICAL CARD | | REGON identification number | | |
| Number of employed (without converted into full-time) | | | | — occupational | 9998 | Registration number in a given year |
| A (number) | | B (code) | | — treated equally to accidents at work | 9999 | |

PART I

Attention: When answering questions: 01, 11, 28 one should put a frame around the code and the corresponding verbal answer, e.g. 2 - women. When answering questions: 02, 06, 07, 10, 12, 13, 14, 16, 17, 29 one should enter an appropriate number in the "code number" column. When answering questions: 03, 04, 05, 08, 09, 18, 19, 20, 21, 22, 23, 24, 25, 26, 27 one should - with the use of relevant classifications - enter appropriate code or codes in the "code number" column, and in the "say" column - definition to the description contained in the classification, or one's own definition of a given fact.

| No. | Questions | Code or number | Answers |
|--|---|---------------------------------|---------|
| Injured person | | | |
| 01 | Sex | 1 man 2 woman | |
| 02 | Year of birth | | |
| 03 | Nationality | | |
| 04 | Employment Status | | |
| 05 | Occupation | | |
| 06 | Work seniority | | |
| 07 | Time of accident worked till the time of accident | | |
| Actual consequences of the accident | | | |
| 08 | Type of injury | | |
| 09 | Part of body injured | | |
| 10 | Number of persons injured | | |
| 11 | Consequences of the accident | 1 fatal 2 serious 3 other | |
| 12 | Number of days of incapacity to work-total | | |
| 13 | Loss of work time other persons | | |
| 14 | Estimated material loss resulting from the accident - in thousand PLN | | |

SUPPLEMENTARY PART II

Actual consequences of the accident which occurred in 20..... month day (according to 16 point Z-KW)

| | | | | | | |
|-----------------------|--|----------------------------------|--|--|------|-------------------------------------|
| Stamp of the employer | | ACCIDENT STATISTICAL CARD | | REGON identification number | | |
| Number of employed | | | | — occupational | 9998 | Registration number in a given year |
| A (number) | | B (code) | | — treated equally to accidents at work | 9999 | |

| No. | Questions | Code or number | Answers |
|--------------------------------|--|----------------|---------|
| Accident and its course | | | |
| 15 | Geographical location | | X |
| 16 | Date of the accident: year | | |
| | month | | |
| | day | | |
| 17 | Time of the accident (0-23) | | |
| 18 | Working environment | | |
| 19 | Working process | | |
| 20 | Workstation | | |
| 21 | Specific physical activity | | |
| 22 | Material agent of specific physical activity | | |
| 23 | Deviation | | |
| 24 | Material agent of the deviation | | |
| 25 | Contact - mode of injury | | |
| 26 | Material agent of contact - mode of injury | | |
| 27 | Causes of the accident | | |

Signature of the persons who filled this card & phone number

.....

.....
(locality & date)

Signature of the employer

.....

.....
(locality & date)

SUPPLEMENTARY PART II (continued)

Actual consequences of the accident which occurred in 20..... month day (according to 16 point Z-KW)

| No. | Questions | Code or number | Answers |
|-----|--|----------------|---------|
| 28 | Consequences of the accident | 1 | X |
| | | 2 | |
| | | 3 | |
| 29 | Number of days of incapacity to work-total | | |

Signature of the persons who filled this card & phone number

.....

.....
(locality & date)

Signature of the employer

.....

.....
(locality & date)

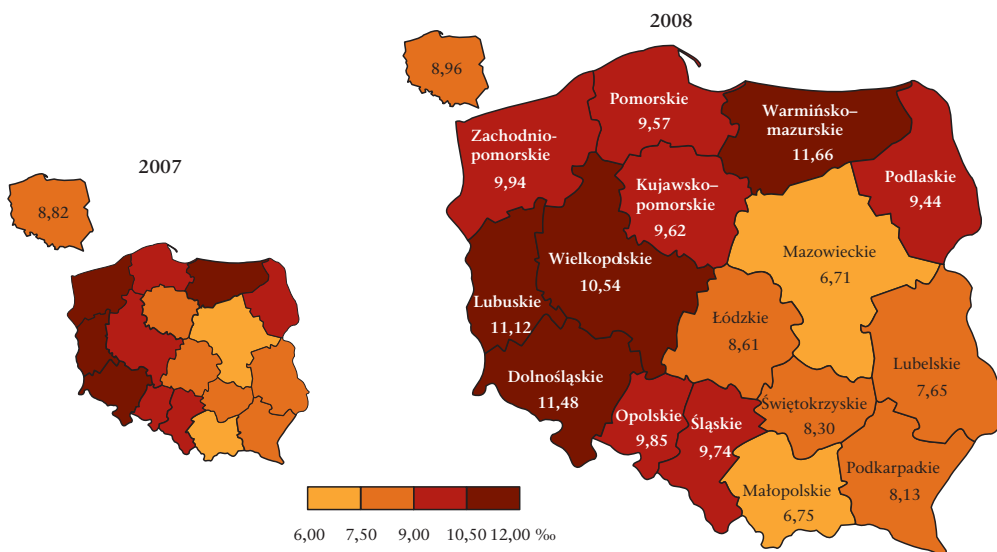
Objaśnienia znaków umownych

Symbols

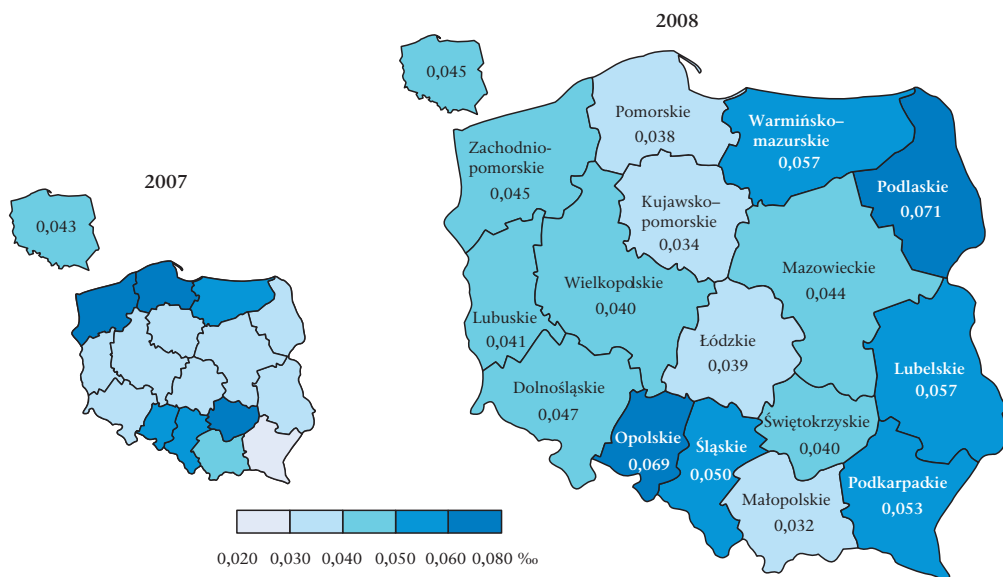
- Kreska (—) — zjawisko nie wystąpiło.
magnitude zero
- Zero: (0) — zjawisko istniało w wielkości mniejszej od 0,5;
magnitude not zero but less than 0,5 of a unit
- (0,0) — zjawisko istniało w wielkości mniejszej od 0,05.
magnitude not zero but less than 0,05 of a unit
- Kropka (.) — zupełny brak informacji lub informacji wiarygodnych.
data not available or not reliable
- Znak x — wypełnienie pozycji jest niemożliwe lub niecelowe.
not applicable
- Znak Δ — oznacza, że nazwy zostały skrócone w stosunku do obowiązującej klasyfikacji.
categories of applied classification are presented in abbreviated form

Przy publikowaniu danych GUS — prosimy o podanie źródła.
When publishing the CSO data — please indicate the source.

**POSZKODOWANI W WYPADKACH PRZY PRACY OGÓŁEM NA 1000 PRACUJĄCYCH^a
 WEDŁUG WOJEWÓDZTW (poza gospodarstwami indywidualnymi w rolnictwie).
 PERSONS INJURED IN ACCIDENTS AT WORK TOTAL PER 1000 PERSONS EMPLOYED^a
 BY VOIVODSHIPS (excluding private farms in agriculture)**



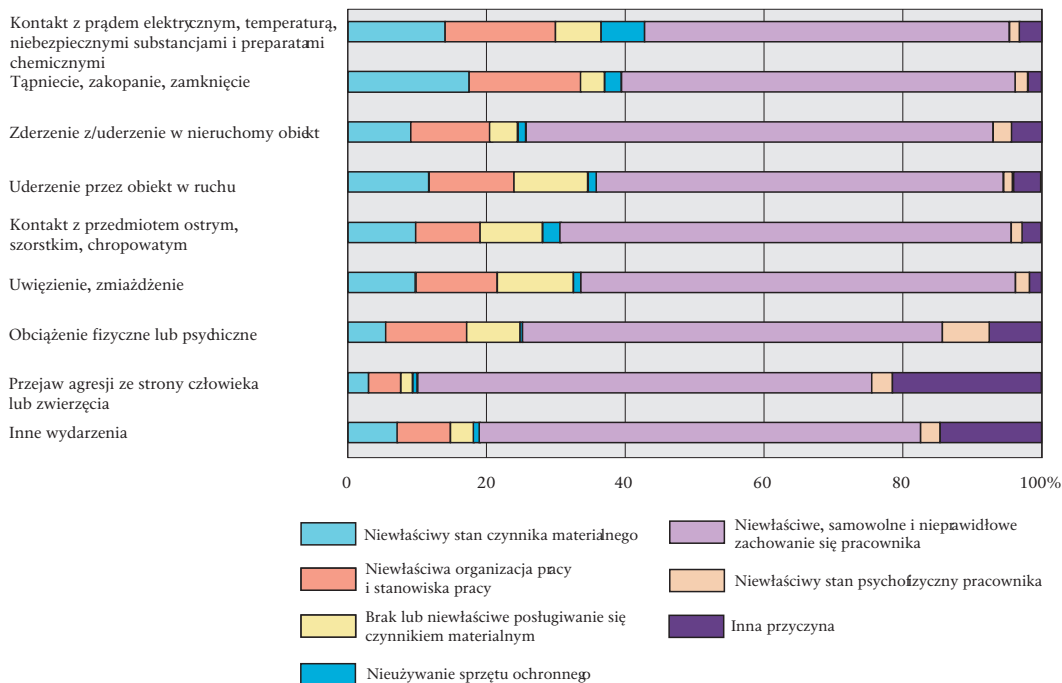
**POSZKODOWANI W ŚMIERTELNYCH WYPADKACH PRZY PRACY NA 1000 PRACUJĄCYCH^a
 WEDŁUG WOJEWÓDZTW (poza gospodarstwami indywidualnymi w rolnictwie).
 PERSONS INJURED IN FATAL ACCIDENTS AT WORK PER 1000 PERSONS EMPLOYED^a
 BY VOIVODSHIPS (excluding private farms in agriculture)**



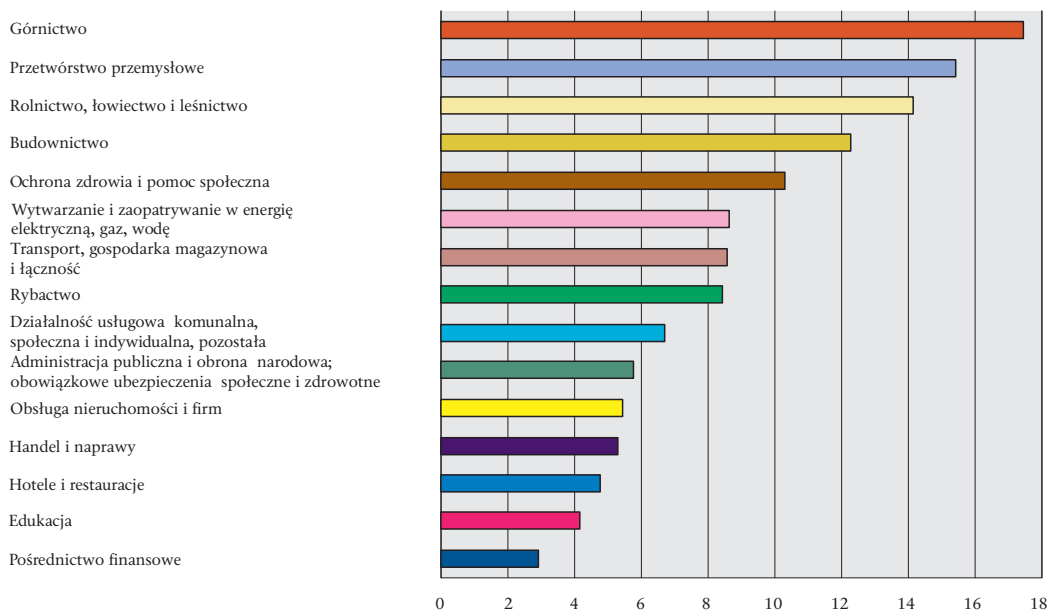
^a W podziale według województw nie uwzględniono pracowników cywilnych jednostek budżetowych prowadzących działalność w zakresie obrony narodowej i bezpieczeństwa publicznego

^a By voivodships with exception civilian employees of budgetary entities conducting activity in the range of national defence and public safety

**WYDARZENIA POWODUJĄCE URAZY WEDŁUG PRZYCZYŃ W 2008 R.
CONTACT - MODE OF INJURY BY CAUSES IN 2008.**

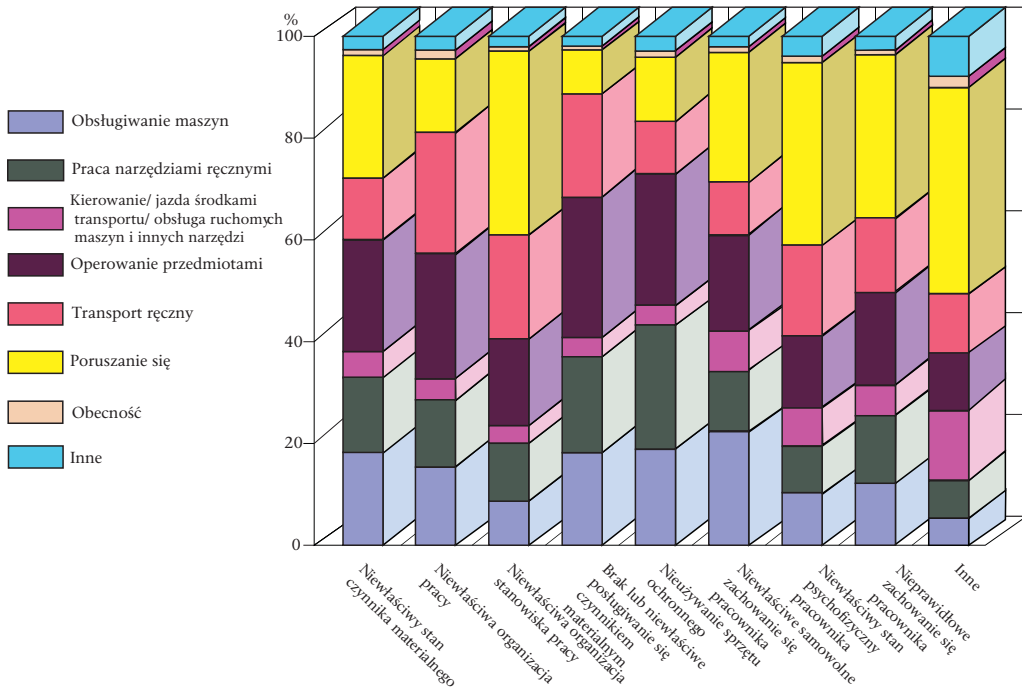


**POSZKODOWANI W WYPADKACH PRZY PRACY NA 1000 PRACUJĄCYCH WEDŁUG SEKCJI W 2008 R.
PERSONS INJURED IN ACCIDENTS AT WORK PER 1000 PERSONS EMPLOYED BY SECTIONS IN 2008.**



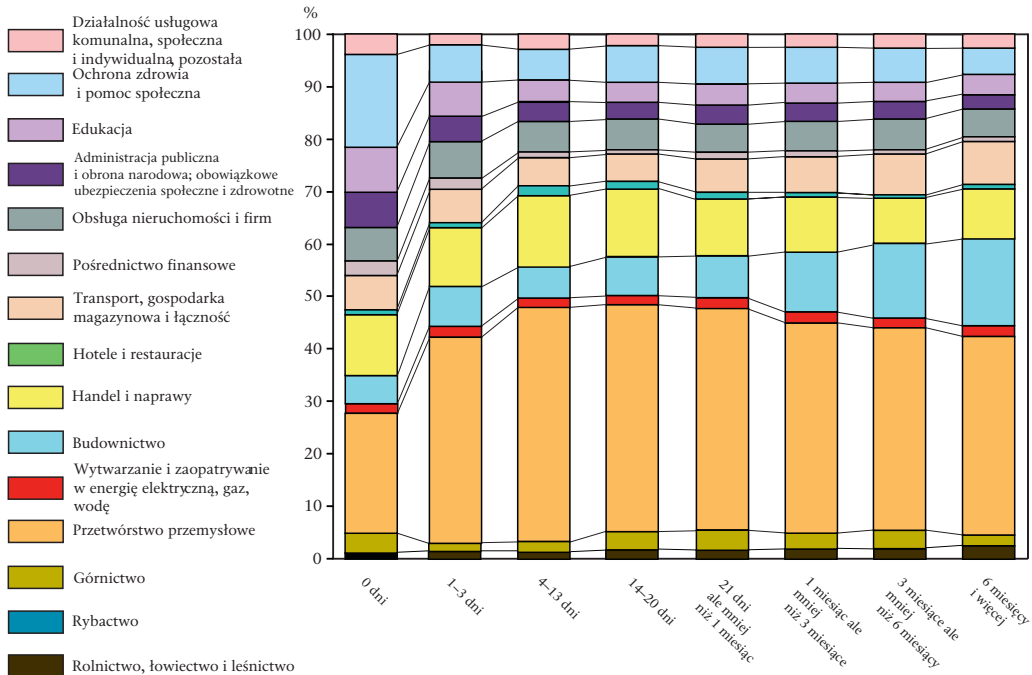
**PRZYCZYNY WYPADKÓW PRZY PRACY WEDŁUG CZYNNOŚCI WYKONYWANYCH PRZEZ POSZKODOWANEGO
W CHWILI WYPADKU W 2008 R.**

**CAUSES OF THE OCCUPATIONAL ACCIDENTS BY ACTIVITIES PERFORMED BY THE PERSONS INJURED
AT THE TIME OF ACCIDENT IN 2008.**



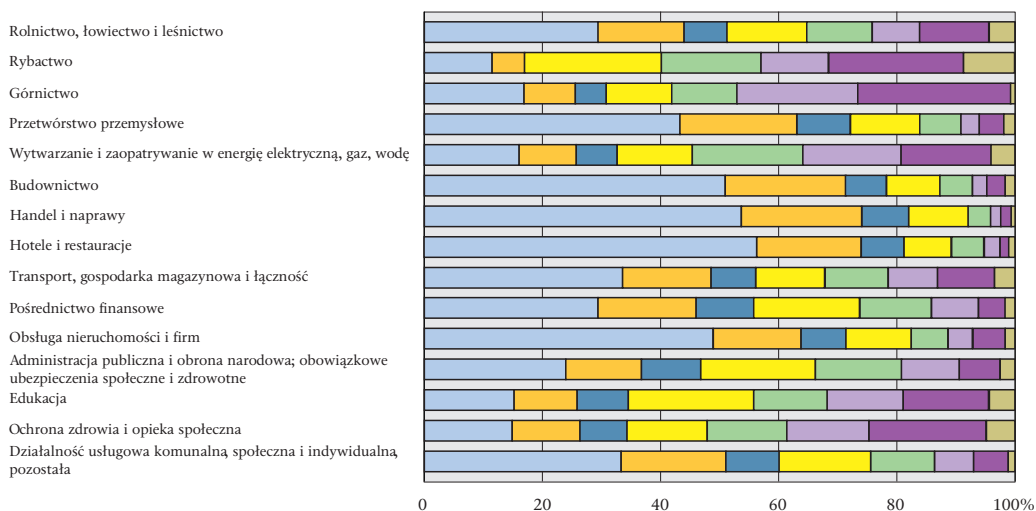
POSZKODOWANI W WYPADKACH PRZY PRACY WEDŁUG DNI NIEZDOLNOŚCI DO PRACY WEDŁUG SEKCJI W 2008 R.

PERSONS INJURED IN ACCIDENTS AT WORK BY THE NUMBER OF DAYS INCAPACITY TO WORK BY SECTION IN 2008.

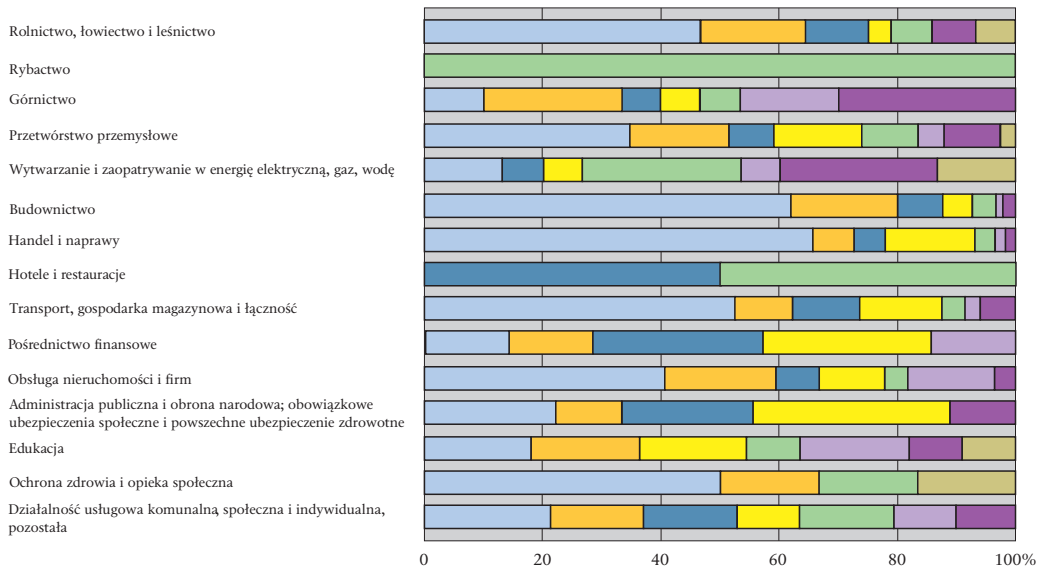


**POSZKODOWANI W WYPADKACH PRZY PRACY WEDŁUG STAŻU PRACY W 2008 R.
PERSONS INJURED IN OCCUPATIONAL ACCIDENTS AT WORK BY WORK SENIORITY IN 2008.**

OGÓŁEM TOTAL



**W TYM W ŚMIERTELNYCH WYPADKACH PRZY PRACY
OF WHICH IN FATAL ACCIDENTS AT WORK**



Staż pracy na zajmowanym stanowisku (w latach):

